DELIBERAZIONE DEL CONSIGLIO COMUNALE

COMUNE DI CASTELLO D'ARGILE

PROVINCIA DI BOLOGNA

C O P I A

APPROVAZIONE RENDICONTO PER L'ESERCIZIO FINANZIARIO 2014.

Nr. Progr. **20**

Data **29/04/2015**

Seduta NR. **5**

Adunanza ORDINARIA Seduta PUBBLICA di PRIMA Convocazione in data 29/04/2015 alle ore 20:30.

Previa l'osservanza di tutte le formalità prescritte dalla presente normativa, vennero oggi convocati a seduta i Consiglieri Comunali.

Fatto l'appello nominale risultano:

Cognome e Nome	*Pre.*	*Cognome e Nome*	*Pre.*	*Cognome e Nome*	*Pre.*
GIOVANNINI MICHELE	S	BOVINA MARCO	S		
DEL BUONO STEFANIA	S	TASINI MARIA	S		
RAISA TIZIANA	S	MACCAFERRI GIUSEPPE	S		
SERUTI DARIO	S	PAONE RITA	S		
BRANCHINI LAURA	S	PAGGI PIERO	S		
ORI DAVIDE	N	MARCHESINI SERENA	S		
SALVAGGIO ANDREA	N				
Totale Presenti: ***11***			*Totali Assenti:* ***2***		

Assenti Giustificati i signori:
ORI DAVIDE; SALVAGGIO ANDREA

Assenti Non Giustificati i signori:
Nessun convocato risulta assente ingiustificato

Assessori Esterni:

Partecipa alla seduta il VICE SEGRETARIO COMUNALE del Comune, MANUELA GIOVAGNONI.

Constatata la legalità dell'adunanza, nella sua qualità di PRESIDENTE, il DR. MICHELE GIOVANNINI dichiara aperta la seduta invitando il Consiglio Comunale a deliberare sugli oggetti iscritti all'ordine del giorno.
Sono designati a scrutatori i Sigg. :
, , .

OGGETTO:
APPROVAZIONE RENDICONTO PER L'ESERCIZIO FINANZIARIO 2014.

IL CONSIGLIO COMUNALE

Premesso che:

- ai sensi ed effetti dell'art. 227 – comma 2 – del D.L.vo 267/00, così come modificato dalla L. 189/2008, il Rendiconto della Gestione deve essere deliberato dal Consiglio Comunale entro il 30 aprile dell'anno successivo;
- il Tesoriere Comunale – Cassa di Risparmio di Cento – ha reso il conto dell'entrata e della spesa di questo Comune per l'esercizio finanziario 2014 in data 29/01/2015 , prot. 914;
- tutti gli ordinativi di incasso si sono tradotti in effettive entrate rispondenti all'iscrizioni attive in bilancio, salvo le partite accertate e non ancora riscosse ma portate a residui;
- le spese sono state erogate con mandati di pagamento debitamente quietanzati e corredati con i documenti giustificativi;
- gli Agenti contabili e l'Economo hanno regolarmente reso conto;

Visti:

- la deliberazione di Giunta Comunale n. 30 del 28/03/2015 con la quale è stato approvata la proposta di rendiconto di gestione 2014 e la relazione illustrativa di cui all'art. 151 del D.Lgs.vo 267/2000;
- la relazione del Revisore dei Conti redatta ai sensi dell'art. 239 – comma 1° lett. D) del D.L.vo 267/2000 con la quale si attesta la corrispondenza del rendiconto alle risultanze della gestione e si esprime parere favorevole per l'approvazione del rendiconto dell'esercizio finanziario 2014;

Tenute presenti le risultanze del rendiconto dell'esercizio finanziario 2013 approvato con propria deliberazione n. 32 del 29/04/2014, esecutiva ai sensi di legge, dalla quale risulta:

Fondo di cassa	al 31/12/2013	833.776,92
Residui attivi		4.520.929,26
Residui passivi		4.867.211,60
Avanzo di Amministrazione al 31/12/2014		487.494,58

Vista la deliberazione CC n. 62 del 29/09/2014 riguardante la ricognizione sullo stato di attuazione dei programmi e dei progetti e di verifica della salvaguardia degli equilibri di bilancio ai sensi art. 193 del TUEL;

Precisato che nel conto economico sono evidenziati i componenti positivi e negativi dell'attività dell'Ente e che per l'anno 2014 tale conto è stato redatto mediante conciliazione della contabilità finanziaria a fine esercizio con l'utilizzo di dati extracontabili;

Rilevato che le risultanze finali consentono di accertare un avanzo di amministrazione di € 514.634,36;

Dato atto, altresì, che i Responsabili di Area hanno attestato l'inesistenza al 31/12/2014 di debiti fuori bilancio riconoscibili ex art. 194 D. L.vo 267/2000;

Visti:

- il D.Lgs. 18.8.2000, n. 267;
- il DPR 194/96;

- lo Statuto comunale;
- il Regolamento di contabilità vigente;

Acquisito il parere favorevole espresso dal Responsabile dell'Area Economico-Finanziaria in ordine alla regolarità tecnica e contabile ai sensi dell'art. 49 del D.Lgs. 267/2000, così come sottoscritto in calce al presente atto;

Udita la relazione illustrativa del Sindaco e gli interventi dei consiglieri per i quali si fa integrale rinvio alla registrazione in atti al prot. n. 3624/2015;

Preso atto dell'intervento del consigliere Maccaferri Giuseppe il quale dichiara la volontà del gruppo consiliare "Argile e Mascarino a 5 stelle" di non partecipare alla votazione;

Con 7 voti favorevoli e n. 1 contrario (Marchesini Serena) espressi nelle forme di legge dai n. 8 Consiglieri presenti e votanti,

D E L I B E R A

1. di approvare il Rendiconto relativo all'esercizio finanziario 2014 comprendente il Conto del Bilancio, il Conto Economico e allegato prospetto di Conciliazione e il Conto del Patrimonio, allegati al presente atto per formarne parte integrante e sostanziale, nelle risultanze di seguito indicate (Allegato A);

CONTO DEL BILANCIO

FONDO DI CASSA AL 1.1.2014	+	€	833.776,92
RISCOSSIONI	+	€	6.822.192,68
PAGAMENTI	-	€	6.574.841,00
FONDO DI CASSA AL 31.12.2014	=	€	1.081.128,60
RESIDUI ATTIVI	+	€	4.097.836,30
RESIDUI PASSIVI	-	€	4.664.330,54
AVANZO DI AMMINISTRAZIONE DISPONIBILE AL 31.12.2014	**=**	**€**	**514.634,36**

CONTO DEL PATRIMONIO

TOTALE ATTIVITA'	+	€	28.625.741,41
TOTALE PASSIVITA'	-	€	14.384.446,26
PATRIMONIO NETTO AL 31.12.2014	**=**	**€**	**14.241.295,15**

CONTO ECONOMICO

A) PROVENTI DELLA GESTIONE	+	€	4.496.105,73
B) COSTI DELLA GESTIONE	-	€	5.268.164,50
RISULTATO DELLA GESTIONE (A-B)	=	€	-772.058,77
C) PROVENTI E ONERI DA AZIENDE SPECIALI E PARTECIPATE	+	€	1.502,00
RISULTATO DELLA GESTIONE OPERATIVA (A-B+C)	=	€	-770.556,77
D) PROVENTI ED ONERI FINANZIARI	-	€	- 4.712,64
E) PROVENTI ED ONERI STRAORDINARI	+	€	- 63.630,81
RISULTATO ECONOMICO DELL'ESERCIZIO 2014	**=**	**€**	**-838.900,22**

2. di approvare la relazione illustrativa al Rendiconto per l'esercizio 2014 predisposta dalla Giunta Comunale ed allegata al presente atto per formarne parte integrante e sostanziale (Allegato B);

3. di dare atto che viene allegata la relazione sul rendiconto per l'esercizio 2014 predisposta dal Revisore dei Conti (Allegato C)

4. di approvare l'elenco dei residui attivi e passivi allegato D), suddivisi per anno di provenienza, risultanti dalla gestione 2014 e di dare atto che si provvederà alla comunicazione degli stessi al Tesoriere Cassa di Risparmio di Cento Spa;

5. di approvare i rendiconti degli agenti contabili che vengono conservati agli atti del Comune e successivamente verranno inviati alla Corte dei Conti;

6. di dare atto che:

   a) al 31.12.2014 non esistono debiti fuori bilancio relativi all'anno 2014 e precedenti, come risulta dalle attestazioni dei Responsabili di Area, conservate agli atti del Comune;

   b) l'avanzo di amministrazione 2014 risulta così costituito:

FONDI VINCOLATI	€	453.866,88
FONDI PER IL FINANZIAMENTO SPESE IN CONTO CAPITALE	€	47.291,53
FONDI DI AMMORTAMENTO	€	0,00
FONDI NON VINCOLATI	€	13.475,95
TOTALE	**€**	**514.634,36**

   c) l'Ente non si trova nelle condizioni strutturalmente deficitarie di cui al D.M. 18/02/2013 così come si evince dalla apposita tabella dei parametri obiettivi, che viene conservata agli atti del Comune;

   d) sulla base dei risultati di cassa e di competenza, di cui all'allegato E) il Comune di Castello d'Argile ha rispettato il patto di stabilità interno per l'anno 2014;

7. di dare atto che al Rendiconto risultano allegati e conservati agli atti i seguenti documenti:

   a) i prospetti finali "Siope" relativi ad entrate, uscite e situazioni delle disponibilità liquide così come previsto all'art. 77 quater, comma 11 del D.L. 112/2008;

   b) elenco delle spese di rappresentanza sostenute dagli organi di Governo come previsto dall'art. 16 comma 26 del D.L. 138/2011;

8. di prendere atto che vista l'anticipazione al 30 aprile del termine utile per l'approvazione del Rendiconto di Gestione (legge 189/2008), non è stato possibile allegare allo stesso i bilanci delle società che verranno comunque successivamente acquisite agli atti;

9. con separata votazione, dalla quale risultano n. 7 voti favorevoli e n. 1 contrario (Serena Marchesini) la deliberazione viene dichiarata immediatamente eseguibile ai sensi ed effetti dell'art. 134, 4° comma del D.Lgs. 267/2000, stante l'urgenza di provvedere in merito.

ESPRESSIONE PARERI AI SENSI ART. 49 – 1° COMMA – D. LGS. 267/2000

Regolarità Tecnica e Contabile
Parere Favorevole
Responsabile Area Economico-Finanziaria
Cinzia Bovina

DELIBERAZIONE DEL CONSIGLIO COMUNALE NR. 20 DEL 29/04/2015

Letto, approvato e sottoscritto.

IL PRESIDENTE
F.to MICHELE GIOVANNINI

IL VICE SEGRETARIO COMUNALE
F.to MANUELA GIOVAGNONI

CERTIFICATO DI PUBBLICAZIONE.
Copia della presente deliberazione viene pubblicata all'Albo Pretorio dal **07/05/2015** al **21/05/2015** ai sensi e per gli effetti dell'Art. 124, comma 1, del D. Lgs. 18 agosto 2000, nr. 267.

Castello d'Argile, lì 07/05/2015

L'ADDETTO ALLA PUBBLICAZIONE
F.to LORENA BOVINA

DICHIARAZIONE DI CONFORMITÀ
E' copia conforme all'originale,in carta libera
e consta di Nr. fogli _____ .

Catello d'Argile, lì 07/05/2015

ISTRUTTORE AMMINISTRATIVO
VILMA CAROTA

ATTESTAZIONE DI ESECUTIVITÀ

La presente deliberazione N O N soggetta al controllo preventivo di legittimità è stata pubblicata nei termini sopraindicati ed è divenuta esecutiva il 17/05/2015, giorno successivo al decimo di pubblicazione, ai sensi dell'Art. 134, 3° comma del D.Lgs. 18 agosto 2000, nr. 267.

Addì, ...

RESP. AREA ISTITUZ. E DEMOANAGR.
F.to SANDRA GALLI

COMUNE DI CASTELLO D'ARGILE
Provincia di Bologna

RENDICONTO ESERCIZIO 2014

- CONTO DEL BILANCIO
- PROSPETTO DI CONCILIAZIONE
- CONTO ECONOMICO
- CONTO DEL PATRIMONIO

COMUNE DI CASTELLO D'ARGILE
Provincia di Bologna

CONTO DEL BILANCIO

Parte Entrata

COMUNE DI CASTELLO D'ARGILE
PROVINCIA DI BOLOGNA

CONTO DEL BILANCIO - PARTE ENTRATA ANNO 2014

Codice Capitolo	DESCRIZIONE		Residui Conservati e Stanziamenti definitivi di Bilancio	Conto del tesoriere Riscossioni	Determinazioni Residui Residui da riportare	Accertamenti	Maggiori o Minori Entrate
		RS	Residui (A)	Residui (B)	Residui (C)	Residui (D=B+C)	(E=D-A)
		CP	Competenza (F)	Competenza (G)	Competenza (H)	Competenza (I=G+H)	(L=I-F)
		T	Totale (M)	Totale (B)	Residui al 31 Dicembre (C)	Accert. al 31 Dicembre (D=B+C)	
	AVANZO						
0.00.0000	APPLICAZIONE AVANZO VINCOLATO	RS	0,00	0,00	0,00	0,00	0,00
0.0		CP	3.335,00	0,00	0,00	0,00	-3.335,00
0 2		T	3.335,00	0,00	0,00	0,00	-3.335,00
0.00.0000	AVANZO PER INVESTIMENTI	RS	0,00	0,00	0,00	0,00	0,00
0.0		CP	116.674,16	0,00	0,00	0,00	-116.674,16
4 0		T	116.674,16	0,00	0,00	0,00	-116.674,16
	Totale Risorsa 0	RS	0,00	0,00	0,00	0,00	0,00
		CP	120.009,16	0,00	0,00	0,00	-120.009,16
		T	120.009,16	0,00	0,00	0,00	-120.009,16
	AVANZO	RS	0,00	0,00	0,00	0,00	0,00
		CP	120.009,16	0,00	0,00	0,00	-120.009,16
		T	120.009,16	0,00	0,00	0,00	-120.009,16
Titolo 1	**ENTRATE TRIBUTARIE**						
Categoria 1	**Imposte**						
Risorsa 1102	**Imposta comunale sulla pubblicita'.**						
1.01.1102	IMPOSTA PUBBLICITA'	RS	23.547,78	5.346,51	2.517,00	7.863,51	-15.684,27
1102.59		CP	38.000,00	35.116,99	2.071,01	37.188,00	-812,00
1600 0		T	61.547,78	40.463,50	4.588,01	45.051,51	-16.496,27
1.01.1102	IMPOSTA PUBBLICITA' QUOTE ARRETRATE	RS	0,00	0,00	0,00	0,00	0,00
1102.59		CP	1.000,00	0,00	0,00	0,00	-1.000,00
1601 0		T	1.000,00	0,00	0,00	0,00	-1.000,00
	Totale Risorsa 1102	RS	23.547,78	5.346,51	2.517,00	7.863,51	-15.684,27
		CP	39.000,00	35.116,99	2.071,01	37.188,00	-1.812,00
		T	62.547,78	40.463,50	4.588,01	45.051,51	-17.496,27
Risorsa 1108	**I.C.I.**						
1.01.1108	I.C.I.	RS	65.639,25	0,00	0,00	0,00	-65.639,25
1108.41		CP	0,00	0,00	0,00	0,00	0,00
2100 0		T	65.639,25	0,00	0,00	0,00	-65.639,25
1.01.1108	I.C.I. QUOTE ARRETRATE	RS	88.125,53	35.155,38	27.162,74	62.318,12	-25.807,41
1108.41		CP	10.000,00	0,00	0,00	0,00	-10.000,00
2110 0		T	98.125,53	35.155,38	27.162,74	62.318,12	-35.807,41
	Totale Risorsa 1108	RS	153.764,78	35.155,38	27.162,74	62.318,12	-91.446,66
		CP	10.000,00	0,00	0,00	0,00	-10.000,00
		T	163.764,78	35.155,38	27.162,74	62.318,12	-101.446,66
Risorsa 1109	**IMPOSTA MUNICIPALE PROPRIA**						
1.01.1109	IMPOSTA MUNICIPALE PROPRIA (IMU)	RS	166.824,14	129.019,85	37.804,29	166.824,14	0,00
1109.59		CP	1.152.877,00	1.040.173,46	96.929,54	1.137.103,00	-15.774,00
2000 0		T	1.319.701,14	1.169.193,31	134.733,83	1.303.927,14	-15.774,00

COMUNE DI CASTELLO D'ARGILE
PROVINCIA DI BOLOGNA

CONTO DEL BILANCIO - PARTE ENTRATA ANNO 2014

Codice Capitolo	DESCRIZIONE		Residui Conservati e Stanziamenti definitivi di Bilancio	Conto del tesoriere Riscossioni	Determinazioni Residui Residui da riportare	Accertamenti	Maggiori o Minori Entrate
		RS	Residui (A)	Residui (B)	Residui (C)	Residui (D=B+C)	(E=D-A)
		CP	Competenza (F)	Competenza (G)	Competenza (H)	Competenza (I=G+H)	(L=I-F)
		T	Totale (M)	Totale (B)	Residui al 31 Dicembre (C)	Accert. al 31 Dicembre (D=B+C)	
1.01.1109	IMU QUOTE ARRETRATE	RS	0,00	0,00	0,00	0,00	0,00
1109.59		CP	35.000,00	1.673,00	15.827,00	17.500,00	-17.500,00
2114 0		T	35.000,00	1.673,00	15.827,00	17.500,00	-17.500,00
	Totale Risorsa 1109	RS	166.824,14	129.019,85	37.804,29	166.824,14	0,00
		CP	1.187.877,00	1.041.846,46	112.756,54	1.154.603,00	-33.274,00
		T	1.354.701,14	1.170.866,31	150.560,83	1.321.427,14	-33.274,00
Risorsa 1111	**ALTRE IMPOSTE**						
1.01.1111	ADDIZIONALE COMUNALE IRPEF	RS	419.617,00	465.537,55	0,00	465.537,55	45.920,55
1111.42		CP	640.500,00	200.379,14	440.120,86	640.500,00	0,00
2111 0		T	1.060.117,00	665.916,69	440.120,86	1.106.037,55	45.920,55
1.01.1111	QUOTA 0,5 PER MILLE SU IRPEF	RS	0,00	0,00	0,00	0,00	0,00
1111.42		CP	5.900,00	5.966,46	0,00	5.966,46	66,46
2113 0		T	5.900,00	5.966,46	0,00	5.966,46	66,46
	Totale Risorsa 1111	RS	419.617,00	465.537,55	0,00	465.537,55	45.920,55
		CP	646.400,00	206.345,60	440.120,86	646.466,46	66,46
		T	1.066.017,00	671.883,15	440.120,86	1.112.004,01	45.987,01
	Totale Categoria 1	RS	763.753,70	635.059,29	67.484,03	702.543,32	-61.210,38
		CP	1.883.277,00	1.283.309,05	554.948,41	1.838.257,46	-45.019,54
		T	2.647.030,70	1.918.368,34	622.432,44	2.540.800,78	-106.229,92
Categoria 2	**Tasse**						
Risorsa 1207	**Tassa per lo smaltimento dei rifiutisolidi urbani.**						
1.02.1207	ADD.LE ERARIALE TASSA RIFIUTI (EX ECA)	RS	65.053,36	15.691,74	44.471,90	60.163,64	-4.889,72
1207.61		CP	0,00	0,00	0,00	0,00	0,00
2200 0		T	65.053,36	15.691,74	44.471,90	60.163,64	-4.889,72
1.02.1207	TASSA RR.SS.UU.	RS	337.092,98	156.959,01	131.455,41	288.414,42	-48.678,56
1207.61		CP	0,00	0,00	0,00	0,00	0,00
2900 0		T	337.092,98	156.959,01	131.455,41	288.414,42	-48.678,56
1.02.1207	TASSA RR.SS.UU QUOTE ARRETRATE	RS	38.710,52	36.864,59	1.845,93	38.710,52	0,00
1207.61		CP	25.000,00	24.245,00	5.755,00	30.000,00	5.000,00
2901 0		T	63.710,52	61.109,59	7.600,93	68.710,52	5.000,00
	Totale Risorsa 1207	RS	440.856,86	209.515,34	177.773,24	387.288,58	-53.568,28
		CP	25.000,00	24.245,00	5.755,00	30.000,00	5.000,00
		T	465.856,86	233.760,34	183.528,24	417.288,58	-48.568,28
Risorsa 1209	**TASSA SERVIZI INDIVISIBILI**						
1.02.1209	TASI -TASSA SUI SERVIZI INDIVISIBILI	RS	0,00	0,00	0,00	0,00	0,00
1209.69		CP	351.000,00	360.167,49	6.607,47	366.774,96	15.774,96
3100 0		T	351.000,00	360.167,49	6.607,47	366.774,96	15.774,96

COMUNE DI CASTELLO D'ARGILE
PROVINCIA DI BOLOGNA

CONTO DEL BILANCIO - PARTE ENTRATA ANNO 2014

Codice Capitolo	DESCRIZIONE		Residui Conservati e Stanziamenti definitivi di Bilancio	Conto del tesoriere Riscossioni	Determinazioni Residui Residui da riportare	Accertamenti	Maggiori o Minori Entrate
		RS	Residui (A)	Residui (B)	Residui (C)	Residui (D=B+C)	(E=D-A)
		CP	Competenza (F)	Competenza (G)	Competenza (H)	Competenza (I=G+H)	(L=I-F)
		T	Totale (M)	Totale (B)	Residui al 31 Dicembre (C)	Accert. al 31 Dicembre (D=B+C)	
	Totale Risorsa 1209	RS	0,00	0,00	0,00	0,00	0,00
		CP	351.000,00	360.167,49	6.607,47	366.774,96	15.774,96
		T	351.000,00	360.167,49	6.607,47	366.774,96	15.774,96
Risorsa 1210	**TARI- TASSA RIFIUTI URBANI**						
1.02.1210	TARI - TASSA SUI RIFIUTI URBANI -	RS	0,00	0,00	0,00	0,00	0,00
1210.69		CP	797.500,00	707.050,55	90.449,45	797.500,00	0,00
3000 0		T	797.500,00	707.050,55	90.449,45	797.500,00	0,00
	Totale Risorsa 1210	RS	0,00	0,00	0,00	0,00	0,00
		CP	797.500,00	707.050,55	90.449,45	797.500,00	0,00
		T	797.500,00	707.050,55	90.449,45	797.500,00	0,00
	Totale Categoria 2	RS	440.856,86	209.515,34	177.773,24	387.288,58	-53.568,28
		CP	1.173.500,00	1.091.463,04	102.811,92	1.194.274,96	20.774,96
		T	1.614.356,86	1.300.978,38	280.585,16	1.581.563,54	-32.793,32
Categoria 3	**Tributi speciali ed altre entrate tributarie proprie**						
Risorsa 1308	**Diritti sulle pubbliche affissioni.**						
1.03.1308	DIRITTI PUBBLICHE AFFISSIONI	RS	7.972,03	4.029,50	0,00	4.029,50	-3.942,53
1308.0		CP	8.000,00	4.000,00	3.000,00	7.000,00	-1.000,00
4100 0		T	15.972,03	8.029,50	3.000,00	11.029,50	-4.942,53
	Totale Risorsa 1308	RS	7.972,03	4.029,50	0,00	4.029,50	-3.942,53
		CP	8.000,00	4.000,00	3.000,00	7.000,00	-1.000,00
		T	15.972,03	8.029,50	3.000,00	11.029,50	-4.942,53
Risorsa 1312	**Fondo sperimentale di riequilibrio**						
1.03.1312	FONDO SPERIMENTALE DI RIEQUILIBRIO	RS	0,00	0,00	0,00	0,00	0,00
1312.0		CP	10.000,00	10.534,70	0,00	10.534,70	534,70
1523 0		T	10.000,00	10.534,70	0,00	10.534,70	534,70
	Totale Risorsa 1312	RS	0,00	0,00	0,00	0,00	0,00
		CP	10.000,00	10.534,70	0,00	10.534,70	534,70
		T	10.000,00	10.534,70	0,00	10.534,70	534,70
Risorsa 1313	**Fondo solidarietà comunale**						
1.03.1313	FONDO SOLIDARIETA' COMUNALE	RS	39.278,73	98.950,18	0,00	98.950,18	59.671,45
1313.0		CP	356.000,00	352.056,80	3.943,20	356.000,00	0,00
1524 0		T	395.278,73	451.006,98	3.943,20	454.950,18	59.671,45
	Totale Risorsa 1313	RS	39.278,73	98.950,18	0,00	98.950,18	59.671,45
		CP	356.000,00	352.056,80	3.943,20	356.000,00	0,00
		T	395.278,73	451.006,98	3.943,20	454.950,18	59.671,45
	Totale Categoria 3	RS	47.250,76	102.979,68	0,00	102.979,68	55.728,92
		CP	374.000,00	366.591,50	6.943,20	373.534,70	-465,30
		T	421.250,76	469.571,18	6.943,20	476.514,38	55.263,62

COMUNE DI CASTELLO D'ARGILE
PROVINCIA DI BOLOGNA

CONTO DEL BILANCIO - PARTE ENTRATA ANNO 2014

Codice Capitolo	DESCRIZIONE		Residui Conservati e Stanziamenti definitivi di Bilancio	Conto del tesoriere Riscossioni	Determinazioni Residui Residui da riportare	Accertamenti	Maggiori o Minori Entrate
		RS	Residui (A)	Residui (B)	Residui (C)	Residui (D=B+C)	(E=D-A)
		CP	Competenza (F)	Competenza (G)	Competenza (H)	Competenza (I=G+H)	(L=I-F)
		T	Totale (M)	Totale (B)	Residui al 31 Dicembre (C)	Accert. al 31 Dicembre (D=B+C)	
Totale Titolo 1		RS	1.251.861,32	947.554,31	245.257,27	1.192.811,58	-59.049,74
		CP	3.430.777,00	2.741.363,59	664.703,53	3.406.067,12	-24.709,88
		T	4.682.638,32	3.688.917,90	909.960,80	4.598.878,70	-83.759,62

COMUNE DI CASTELLO D'ARGILE
PROVINCIA DI BOLOGNA

CONTO DEL BILANCIO - PARTE ENTRATA ANNO 2014

Codice Capitolo	DESCRIZIONE		Residui Conservati e Stanziamenti definitivi di Bilancio	Conto del tesoriere / Riscossioni	Determinazioni Residui / Residui da riportare	Accertamenti	Maggiori o Minori Entrate
		RS	Residui (A)	Residui (B)	Residui (C)	Residui (D=B+C)	(E=D-A)
		CP	Competenza (F)	Competenza (G)	Competenza (H)	Competenza (I=G+H)	(L=I-F)
		T	Totale (M)	Totale (B)	Residui al 31 Dicembre (C)	Accert. al 31 Dicembre (D=B+C)	
Titolo 2	**ENTRATE DERIVANTI DA CONTRIBUTI E TRASF. CORRENTI DELLO STATO, DELLA REGIONE E DI ALTRI ENTI PUBBLI**						
Categoria 1	**Contributi e trasferimenti correnti dallo Stato**						
Risorsa 2101	**Contributi dello Stato per il finanzia-mento del bilancio.**						
2.01.2101	CONTRIBUTO INTERVENTI (EX SVILUPPO INV.)	RS	0,00	0,00	0,00	0,00	0,00
2101.0		CP	24.813,00	24.813,77	0,00	24.813,77	0,77
5502 0		T	24.813,00	24.813,77	0,00	24.813,77	0,77
2.01.2101	ALTRI CONTRIBUTI STATALI	RS	13.132,37	0,00	0,00	0,00	-13.132,37
2101.0		CP	92.036,00	83.534,71	0,00	83.534,71	-8.501,29
5510 0		T	105.168,37	83.534,71	0,00	83.534,71	-21.633,66
2.01.2101	COMPENSAZIONE GETTITO IMU IMMOBILI EQUIPARATI ABITAZIONE PRINCIPALE 2013	RS	0,00	0,00	0,00	0,00	0,00
2101.0		CP	22.540,00	22.540,05	0,00	22.540,05	0,05
5521 0		T	22.540,00	22.540,05	0,00	22.540,05	0,05
	Totale Risorsa 2101	RS	13.132,37	0,00	0,00	0,00	-13.132,37
		CP	139.389,00	130.888,53	0,00	130.888,53	-8.500,47
		T	152.521,37	130.888,53	0,00	130.888,53	-21.632,84
	Totale Categoria 1	RS	13.132,37	0,00	0,00	0,00	-13.132,37
		CP	139.389,00	130.888,53	0,00	130.888,53	-8.500,47
		T	152.521,37	130.888,53	0,00	130.888,53	-21.632,84
Categoria 2	**Contributi e trasferimenti correnti dalla Regione**						
Risorsa 2201	**Trasferimenti della Regione per funzioni delegate.**						
2.02.2201	TRASF.RER TRASP.SCOL,HANDICAP LR 26/2001	RS	13.578,91	10.813,00	0,00	10.813,00	-2.765,91
2201.0		CP	12.900,00	4.135,91	0,00	4.135,91	-8.764,09
6700 0		T	26.478,91	14.948,91	0,00	14.948,91	-11.530,00
2.02.2201	TRASF.R.E.R.GESTIONE ASILO NIDO LR1/2000	RS	0,00	0,00	0,00	0,00	0,00
2201.0		CP	13.800,00	0,00	13.800,00	13.800,00	0,00
6800 0		T	13.800,00	0,00	13.800,00	13.800,00	0,00
2.02.2201	CONTRIBUTO REGIONALE LIBRI SCOLASTICI	RS	7.779,40	0,00	0,00	0,00	-7.779,40
2201.0		CP	0,00	0,00	0,00	0,00	0,00
7001 0		T	7.779,40	0,00	0,00	0,00	-7.779,40
	Totale Risorsa 2201	RS	21.358,31	10.813,00	0,00	10.813,00	-10.545,31
		CP	26.700,00	4.135,91	13.800,00	17.935,91	-8.764,09
		T	48.058,31	14.948,91	13.800,00	28.748,91	-19.309,40
Risorsa 2202	**Contributi della regione.**						
2.02.2202	CONTRIBUTO RER PER AMBIENTE	RS	0,00	0,00	0,00	0,00	0,00
2202.0		CP	1.650,00	0,00	1.620,00	1.620,00	-30,00
11231 0		T	1.650,00	0,00	1.620,00	1.620,00	-30,00
	Totale Risorsa 2202	RS	0,00	0,00	0,00	0,00	0,00
		CP	1.650,00	0,00	1.620,00	1.620,00	-30,00
		T	1.650,00	0,00	1.620,00	1.620,00	-30,00

COMUNE DI CASTELLO D'ARGILE
PROVINCIA DI BOLOGNA

CONTO DEL BILANCIO - PARTE ENTRATA ANNO 2014

Codice Capitolo	DESCRIZIONE		Residui Conservati e Stanziamenti definitivi di Bilancio	Conto del tesoriere Riscossioni	Determinazioni Residui Residui da riportare	Accertamenti	Maggiori o Minori Entrate
		RS	Residui (A)	Residui (B)	Residui (C)	Residui (D=B+C)	(E=D-A)
		CP	Competenza (F)	Competenza (G)	Competenza (H)	Competenza (I=G+H)	(L=I-F)
		T	Totale (M)	Totale (B)	Residui al 31 Dicembre (C)	Accert. al 31 Dicembre (D=B+C)	
Risorsa 2205	**Contributo della Regione in contointeressi su mutui in ammortamento.**						
2.02.2205	CONTRIBUTO RER LEGGE 289/89 PALESTRA	RS	15.560,00	15.689,90	0,00	15.689,90	129,90
2205.0		CP	15.560,00	15.689,90	0,00	15.689,90	129,90
7221 0		T	31.120,00	31.379,80	0,00	31.379,80	259,80
	Totale Risorsa 2205	RS	15.560,00	15.689,90	0,00	15.689,90	129,90
		CP	15.560,00	15.689,90	0,00	15.689,90	129,90
		T	31.120,00	31.379,80	0,00	31.379,80	259,80
Risorsa 2206	**Assegnazioni regionali.**						
2.02.2206	TRASFERIMENTO RER PER EVENTO SISMICO	RS	20.154,41	20.154,41	0,00	20.154,41	0,00
2206.0		CP	0,00	0,00	0,00	0,00	0,00
6603 0		T	20.154,41	20.154,41	0,00	20.154,41	0,00
2.02.2206	CONTRIB.AUTONOMA SISTEM.EVENTO SISMICO	RS	0,14	0,00	0,00	0,00	-0,14
2206.0		CP	18.200,00	0,00	12.303,33	12.303,33	-5.896,67
6604 0		T	18.200,14	0,00	12.303,33	12.303,33	-5.896,81
2.02.2206	TRASFERIMENTO RER PER LAVORO STRAORDINARIO SISMA	RS	1.240,45	0,00	0,00	0,00	-1.240,45
2206.0		CP	0,00	0,00	0,00	0,00	0,00
6605 0		T	1.240,45	0,00	0,00	0,00	-1.240,45
2.02.2206	TRASFERIMENTO RER TRASPORTO SCOLASTICO STRAORDINARIO SISMA	RS	0,00	0,00	0,00	0,00	0,00
2206.0		CP	8.000,00	0,00	0,00	0,00	-8.000,00
6606 0		T	8.000,00	0,00	0,00	0,00	-8.000,00
	Totale Risorsa 2206	RS	21.395,00	20.154,41	0,00	20.154,41	-1.240,59
		CP	26.200,00	0,00	12.303,33	12.303,33	-13.896,67
		T	47.595,00	20.154,41	12.303,33	32.457,74	-15.137,26
	Totale Categoria 2	RS	58.313,31	46.657,31	0,00	46.657,31	-11.656,00
		CP	70.110,00	19.825,81	27.723,33	47.549,14	-22.560,86
		T	128.423,31	66.483,12	27.723,33	94.206,45	-34.216,86
Categoria 5	**Contributi e trasferimenti correnti da altri enti del settore pubblico**						
Risorsa 2503	**Contributi da Comuni.**						
2.05.2503	TRASFERIMENTO FONDI L. 285/97	RS	15.902,70	313,41	15.589,29	15.902,70	0,00
2503.4		CP	0,00	0,00	0,00	0,00	0,00
9300 0		T	15.902,70	313,41	15.589,29	15.902,70	0,00
2.05.2503	TRASF.UFF.DI PIANO PROGET. PIANI DI ZONA	RS	11.000,00	0,00	8.470,00	8.470,00	-2.530,00
2503.4		CP	9.000,00	2.353,27	8.444,00	10.797,27	1.797,27
9310 0		T	20.000,00	2.353,27	16.914,00	19.267,27	-732,73
	Totale Risorsa 2503	RS	26.902,70	313,41	24.059,29	24.372,70	-2.530,00
		CP	9.000,00	2.353,27	8.444,00	10.797,27	1.797,27
		T	35.902,70	2.666,68	32.503,29	35.169,97	-732,73

COMUNE DI CASTELLO D'ARGILE
PROVINCIA DI BOLOGNA

CONTO DEL BILANCIO - PARTE ENTRATA ANNO 2014

Codice Capitolo	DESCRIZIONE		Residui Conservati e Stanziamenti definitivi di Bilancio	Conto del tesoriere Riscossioni	Determinazioni Residui Residui da riportare	Accertamenti	Maggiori o Minori Entrate
		RS	Residui (A)	Residui (B)	Residui (C)	Residui (D=B+C)	(E=D-A)
		CP	Competenza (F)	Competenza (G)	Competenza (H)	Competenza (I=G+H)	(L=I-F)
		T	Totale (M)	Totale (B)	Residui al 31 Dicembre (C)	Accert. al 31 Dicembre (D=B+C)	
Totale Categoria 5		RS	26.902,70	313,41	24.059,29	24.372,70	-2.530,00
		CP	9.000,00	2.353,27	8.444,00	10.797,27	1.797,27
		T	35.902,70	2.666,68	32.503,29	35.169,97	-732,73
Totale Titolo 2		RS	98.348,38	46.970,72	24.059,29	71.030,01	-27.318,37
		CP	218.499,00	153.067,61	36.167,33	189.234,94	-29.264,06
		T	316.847,38	200.038,33	60.226,62	260.264,95	-56.582,43

COMUNE DI CASTELLO D'ARGILE
PROVINCIA DI BOLOGNA

CONTO DEL BILANCIO - PARTE ENTRATA ANNO 2014

Codice Capitolo	DESCRIZIONE		Residui Conservati e Stanziamenti definitivi di Bilancio	Conto del tesoriere / Riscossioni	Determinazioni Residui / Residui da riportare	Accertamenti	Maggiori o Minori Entrate
		RS	Residui (A)	Residui (B)	Residui (C)	Residui (D=B+C)	(E=D-A)
		CP	Competenza (F)	Competenza (G)	Competenza (H)	Competenza (I=G+H)	(L=I-F)
		T	Totale (M)	Totale (B)	Residui al 31 Dicembre (C)	Accert. al 31 Dicembre (D=B+C)	
Titolo 3	**ENTRATE EXTRATRIBUTARIE**						
Categoria 1	**Proventi dei servizi pubblici**						
Risorsa 3101	**Diritti di Segreteria.**						
3.01.3101	DIRITTI SEGRETERIA	RS	0,00	0,00	0,00	0,00	0,00
3101.0		CP	10.100,00	9.104,91	36,80	9.141,71	-958,29
11000 0		T	10.100,00	9.104,91	36,80	9.141,71	-958,29
3.01.3101	DIRITTI SEGRETERIA - ANAGRAFE	RS	227,10	100,10	0,00	100,10	-127,00
3101.0		CP	700,00	554,50	119,46	673,96	-26,04
11001 0		T	927,10	654,60	119,46	774,06	-153,04
3.01.3101	DIR. SEGR. CERTIF. U.T L. 68/93	RS	180,00	180,00	265,00	445,00	265,00
3101.0		CP	15.000,00	15.449,77	1.440,00	16.889,77	1.889,77
11020 0		T	15.180,00	15.629,77	1.705,00	17.334,77	2.154,77
	Totale Risorsa 3101	RS	407,10	280,10	265,00	545,10	138,00
		CP	25.800,00	25.109,18	1.596,26	26.705,44	905,44
		T	26.207,10	25.389,28	1.861,26	27.250,54	1.043,44
Risorsa 3103	**Diritti rilascio carte di identita'.**						
3.01.3103	DIRITTI RILASCIO CARTE IDENTITA'	RS	304,44	304,44	0,00	304,44	0,00
3103.0		CP	5.000,00	4.932,96	557,28	5.490,24	490,24
11300 0		T	5.304,44	5.237,40	557,28	5.794,68	490,24
	Totale Risorsa 3103	RS	304,44	304,44	0,00	304,44	0,00
		CP	5.000,00	4.932,96	557,28	5.490,24	490,24
		T	5.304,44	5.237,40	557,28	5.794,68	490,24
Risorsa 3105	**Sanzioni amministrative per violazione di regolamenti comunali, ordinanze, norme di legge.**						
3.01.3105	VIOLAZIONI CDS QUOTE ARRETRATE	RS	18.614,52	1.357,37	7.257,15	8.614,52	-10.000,00
3105.0		CP	0,00	0,00	0,00	0,00	0,00
11701 0		T	18.614,52	1.357,37	7.257,15	8.614,52	-10.000,00
	Totale Risorsa 3105	RS	18.614,52	1.357,37	7.257,15	8.614,52	-10.000,00
		CP	0,00	0,00	0,00	0,00	0,00
		T	18.614,52	1.357,37	7.257,15	8.614,52	-10.000,00
Risorsa 3106	**Proventi di servizi di trasporto e pompe funebri e di servizi funebri diversi**						
3.01.3106	PROVENTI SERVIZI CIMITERIALI	RS	1.930,00	622,00	1.308,00	1.930,00	0,00
3106.0		CP	15.000,00	10.041,00	2.049,00	12.090,00	-2.910,00
12100 0		T	16.930,00	10.663,00	3.357,00	14.020,00	-2.910,00
3.01.3106	PROVENTI CONCESSIONI CIMITERIALI	RS	62.802,98	15.143,39	47.659,59	62.802,98	0,00
3106.0		CP	50.000,00	0,00	50.000,00	50.000,00	0,00
12101 0		T	112.802,98	15.143,39	97.659,59	112.802,98	0,00
	Totale Risorsa 3106	RS	64.732,98	15.765,39	48.967,59	64.732,98	0,00
		CP	65.000,00	10.041,00	52.049,00	62.090,00	-2.910,00
		T	129.732,98	25.806,39	101.016,59	126.822,98	-2.910,00

COMUNE DI CASTELLO D'ARGILE
PROVINCIA DI BOLOGNA

CONTO DEL BILANCIO - PARTE ENTRATA ANNO 2014

Codice Capitolo	DESCRIZIONE		Residui Conservati e Stanziamenti definitivi di Bilancio	Conto del tesoriere Riscossioni	Determinazioni Residui Residui da riportare	Accertamenti	Maggiori o Minori Entrate
		RS	Residui (A)	Residui (B)	Residui (C)	Residui (D=B+C)	(E=D-A)
		CP	Competenza (F)	Competenza (G)	Competenza (H)	Competenza (I=G+H)	(L=I-F)
		T	Totale (M)	Totale (B)	Residui al 31 Dicembre (C)	Accert. al 31 Dicembre (D=B+C)	
Risorsa 3108	**Proventi servizi cimiteriali.**						
3.01.3108	PROV.ILLUM.VOTIVA	RS	20.016,59	16.481,92	3.534,67	20.016,59	0,00
3108.0		CP	17.000,00	2.212,50	14.673,75	16.886,25	-113,75
12000 0		T	37.016,59	18.694,42	18.208,42	36.902,84	-113,75
	Totale Risorsa 3108	RS	20.016,59	16.481,92	3.534,67	20.016,59	0,00
		CP	17.000,00	2.212,50	14.673,75	16.886,25	-113,75
		T	37.016,59	18.694,42	18.208,42	36.902,84	-113,75
Risorsa 3109	**Proventi dei servizi di mensa.**						
3.01.3109	PROVENTI MENSA SCOLASTICA	RS	129.571,27	86.109,06	43.462,21	129.571,27	0,00
3109.0		CP	130.322,00	109.571,10	20.250,90	129.822,00	-500,00
12201 0		T	259.893,27	195.680,16	63.713,11	259.393,27	-500,00
	Totale Risorsa 3109	RS	129.571,27	86.109,06	43.462,21	129.571,27	0,00
		CP	130.322,00	109.571,10	20.250,90	129.822,00	-500,00
		T	259.893,27	195.680,16	63.713,11	259.393,27	-500,00
Risorsa 3110	**Proventi dei servizi per l'assistenza scolastica.**						
3.01.3110	PROVENTI SERV.TRASPORTO SCOL.	RS	15.712,41	9.727,10	5.985,31	15.712,41	0,00
3110.0		CP	17.500,00	12.948,50	4.551,50	17.500,00	0,00
12203 0		T	33.212,41	22.675,60	10.536,81	33.212,41	0,00
	Totale Risorsa 3110	RS	15.712,41	9.727,10	5.985,31	15.712,41	0,00
		CP	17.500,00	12.948,50	4.551,50	17.500,00	0,00
		T	33.212,41	22.675,60	10.536,81	33.212,41	0,00
Risorsa 3111	**Proventi dei corsi extrascolastici e diinsegnamento, di arti, sport ed altrediscipline.**						
3.01.3111	PROVENTI CAMPO SOLARE	RS	16.069,19	10.056,00	6.013,19	16.069,19	0,00
3111.0		CP	32.400,00	17.000,00	13.456,00	30.456,00	-1.944,00
12500 0		T	48.469,19	27.056,00	19.469,19	46.525,19	-1.944,00
3.01.3111	PROVENTI SERVIZIO PRE-POST SCUOLA	RS	15.971,50	11.702,95	4.268,55	15.971,50	0,00
3111.0		CP	19.500,00	16.412,50	3.087,50	19.500,00	0,00
12501 0		T	35.471,50	28.115,45	7.356,05	35.471,50	0,00
	Totale Risorsa 3111	RS	32.040,69	21.758,95	10.281,74	32.040,69	0,00
		CP	51.900,00	33.412,50	16.543,50	49.956,00	-1.944,00
		T	83.940,69	55.171,45	26.825,24	81.996,69	-1.944,00
Risorsa 3112	**Proventi dei servizi per l'infanzia.**						
3.01.3112	RETTE ASILO NIDO	RS	61.195,82	40.945,23	20.250,59	61.195,82	0,00
3112.0		CP	82.037,00	52.939,72	27.497,28	80.437,00	-1.600,00
13000 0		T	143.232,82	93.884,95	47.747,87	141.632,82	-1.600,00
3.01.3112	PROVENTI SERVIZIO POSTICIPO NIDO	RS	1.282,10	676,50	605,60	1.282,10	0,00
3112.0		CP	1.660,00	1.220,00	440,00	1.660,00	0,00
13001 0		T	2.942,10	1.896,50	1.045,60	2.942,10	0,00

COMUNE DI CASTELLO D'ARGILE
PROVINCIA DI BOLOGNA

CONTO DEL BILANCIO - PARTE ENTRATA ANNO 2014

Codice Capitolo	DESCRIZIONE		Residui Conservati e Stanziamenti definitivi di Bilancio	Conto del tesoriere / Riscossioni	Determinazioni Residui / Residui da riportare	Accertamenti	Maggiori o Minori Entrate
		RS	Residui (A)	Residui (B)	Residui (C)	Residui (D=B+C)	(E=D-A)
		CP	Competenza (F)	Competenza (G)	Competenza (H)	Competenza (I=G+H)	(L=I-F)
		T	Totale (M)	Totale (B)	Residui al 31 Dicembre (C)	Accert. al 31 Dicembre (D=B+C)	
3.01.3112	PROV.MENSA ASILO NIDO	RS	22.651,21	11.686,59	10.964,62	22.651,21	0,00
3112.0		CP	21.673,00	13.729,17	7.443,83	21.173,00	-500,00
13100 0		T	44.324,21	25.415,76	18.408,45	43.824,21	-500,00
3.01.3112	PROVENTI PROGETTI PSICOMOTRICITA'	RS	1.100,00	0,00	0,00	0,00	-1.100,00
3112.0		CP	0,00	0,00	0,00	0,00	0,00
13101 0		T	1.100,00	0,00	0,00	0,00	-1.100,00
	Totale Risorsa 3112	RS	86.229,13	53.308,32	31.820,81	85.129,13	-1.100,00
		CP	105.370,00	67.888,89	35.381,11	103.270,00	-2.100,00
		T	191.599,13	121.197,21	67.201,92	188.399,13	-3.200,00
Risorsa 3114	**Proventi di servizi sociali diversi.**						
3.01.3114	PROVENTI SALE COMUNALI	RS	312,00	714,50	0,00	714,50	402,50
3114.0		CP	2.000,00	2.580,50	902,60	3.483,10	1.483,10
12420 0		T	2.312,00	3.295,00	902,60	4.197,60	1.885,60
3.01.3114	PROVENTI SERVIZIO GINNASTICA ANZIANI	RS	2.752,66	3.391,21	0,00	3.391,21	638,55
3114.0		CP	6.670,00	5.861,25	158,75	6.020,00	-650,00
14320 0		T	9.422,66	9.252,46	158,75	9.411,21	-11,45
	Totale Risorsa 3114	RS	3.064,66	4.105,71	0,00	4.105,71	1.041,05
		CP	8.670,00	8.441,75	1.061,35	9.503,10	833,10
		T	11.734,66	12.547,46	1.061,35	13.608,81	1.874,15
Risorsa 3115	**Proventi degli impianti sportivi.**						
3.01.3115	PROVENTI PALESTRE	RS	1.007,83	0,00	1.007,83	1.007,83	0,00
3115.0		CP	0,00	0,00	0,00	0,00	0,00
12400 0		T	1.007,83	0,00	1.007,83	1.007,83	0,00
	Totale Risorsa 3115	RS	1.007,83	0,00	1.007,83	1.007,83	0,00
		CP	0,00	0,00	0,00	0,00	0,00
		T	1.007,83	0,00	1.007,83	1.007,83	0,00
Risorsa 3129	**PROVENTI ASSISTENZA ANZIANI**						
3.01.3129	PROVENTI SERVIZI ASSISTENZIALI	RS	42.576,12	8.426,37	18.212,85	26.639,22	-15.936,90
3129.0		CP	0,00	0,00	0,00	0,00	0,00
14400 0		T	42.576,12	8.426,37	18.212,85	26.639,22	-15.936,90
3.01.3129	PROVENTI SERVIZI COMUNITA' ALLOGGIO	RS	64.638,40	63.156,40	1.482,00	64.638,40	0,00
3129.0		CP	63.000,00	55.249,20	3.950,80	59.200,00	-3.800,00
14401 0		T	127.638,40	118.405,60	5.432,80	123.838,40	-3.800,00
3.01.3129	PROVENTI SERVIZI CENTRO DIURNO	RS	7.253,10	6.738,85	514,25	7.253,10	0,00
3129.0		CP	9.000,00	8.704,85	15,75	8.720,60	-279,40
14402 0		T	16.253,10	15.443,70	530,00	15.973,70	-279,40
3.01.3129	PROVENTI SERVIZI TRASPORTO ASSISTENZIALE	RS	4.591,60	4.794,85	0,00	4.794,85	203,25
3129.0		CP	6.000,00	5.698,85	597,50	6.296,35	296,35
14403 0		T	10.591,60	10.493,70	597,50	11.091,20	499,60

COMUNE DI CASTELLO D'ARGILE
PROVINCIA DI BOLOGNA

CONTO DEL BILANCIO - PARTE ENTRATA ANNO 2014

Codice Capitolo	DESCRIZIONE		Residui Conservati e Stanziamenti definitivi di Bilancio	Conto del tesoriere Riscossioni	Determinazioni Residui Residui da riportare	Accertamenti	Maggiori o Minori Entrate
		RS	Residui (A)	Residui (B)	Residui (C)	Residui (D=B+C)	(E=D-A)
		CP	Competenza (F)	Competenza (G)	Competenza (H)	Competenza (I=G+H)	(L=I-F)
		T	Totale (M)	Totale (B)	Residui al 31 Dicembre (C)	Accert. al 31 Dicembre (D=B+C)	
3.01.3129		RS	31.552,95	31.910,85	0,00	31.910,85	357,90
3129.0	PROV.MENSA ANZIANI INTERNI	CP	33.500,00	29.961,55	2.138,45	32.100,00	-1.400,00
14500 0		T	65.052,95	61.872,40	2.138,45	64.010,85	-1.042,10
3.01.3129		RS	20.710,90	20.936,10	0,00	20.936,10	225,20
3129.0	PROV. MENSA ANZIANI ESTERNI	CP	16.500,00	15.737,00	213,00	15.950,00	-550,00
14520 0		T	37.210,90	36.673,10	213,00	36.886,10	-324,80
	Totale Risorsa 3129	RS	171.323,07	135.963,42	20.209,10	156.172,52	-15.150,55
		CP	128.000,00	115.351,45	6.915,50	122.266,95	-5.733,05
		T	299.323,07	251.314,87	27.124,60	278.439,47	-20.883,60
	Totale Categoria 1	RS	543.024,69	345.161,78	172.791,41	517.953,19	-25.071,50
		CP	554.562,00	389.909,83	153.580,15	543.489,98	-11.072,02
		T	1.097.586,69	735.071,61	326.371,56	1.061.443,17	-36.143,52
Categoria 2	**Proventi dei beni dell'ente**						
Risorsa 3201	**Fitti reali fondi comunali.**						
3.02.3201		RS	0,00	0,00	0,00	0,00	0,00
3201.21	FITTI REALI DIVERSI	CP	2.700,00	2.540,64	0,00	2.540,64	-159,36
15300 0		T	2.700,00	2.540,64	0,00	2.540,64	-159,36
	Totale Risorsa 3201	RS	0,00	0,00	0,00	0,00	0,00
		CP	2.700,00	2.540,64	0,00	2.540,64	-159,36
		T	2.700,00	2.540,64	0,00	2.540,64	-159,36
Risorsa 3204	**Fitti edilizia abitativa**						
3.02.3204		RS	57.322,32	40.701,74	16.620,58	57.322,32	0,00
3204.21	FITTI REALI DI FABBRICATI	CP	37.000,00	27.226,78	9.273,22	36.500,00	-500,00
15200 0		T	94.322,32	67.928,52	25.893,80	93.822,32	-500,00
	Totale Risorsa 3204	RS	57.322,32	40.701,74	16.620,58	57.322,32	0,00
		CP	37.000,00	27.226,78	9.273,22	36.500,00	-500,00
		T	94.322,32	67.928,52	25.893,80	93.822,32	-500,00
Risorsa 3205	**Canone concessioni aree pubbliche - exTOSAP**						
3.02.3205		RS	14.744,77	151,50	6.917,70	7.069,20	-7.675,57
3205.22	C.O.S.A.P.	CP	18.000,00	15.699,71	2.300,29	18.000,00	0,00
15500 0		T	32.744,77	15.851,21	9.217,99	25.069,20	-7.675,57
	Totale Risorsa 3205	RS	14.744,77	151,50	6.917,70	7.069,20	-7.675,57
		CP	18.000,00	15.699,71	2.300,29	18.000,00	0,00
		T	32.744,77	15.851,21	9.217,99	25.069,20	-7.675,57
	Totale Categoria 2	RS	72.067,09	40.853,24	23.538,28	64.391,52	-7.675,57
		CP	57.700,00	45.467,13	11.573,51	57.040,64	-659,36
		T	129.767,09	86.320,37	35.111,79	121.432,16	-8.334,93
Categoria 3	**Interessi su anticipazioni e crediti**						
Risorsa 3301	**Interessi su anticipazioni e crediti.**						

COMUNE DI CASTELLO D'ARGILE
PROVINCIA DI BOLOGNA

CONTO DEL BILANCIO - PARTE ENTRATA ANNO 2014

Codice Capitolo	DESCRIZIONE		Residui Conservati e Stanziamenti definitivi di Bilancio	Conto del tesoriere Riscossioni	Determinazioni Residui Residui da riportare	Accertamenti	Maggiori o Minori Entrate
		RS	Residui (A)	Residui (B)	Residui (C)	Residui (D=B+C)	(E=D-A)
		CP	Competenza (F)	Competenza (G)	Competenza (H)	Competenza (I=G+H)	(L=I-F)
		T	Totale (M)	Totale (B)	Residui al 31 Dicembre (C)	Accert. al 31 Dicembre (D=B+C)	
3.03.3301	INTERESSI ATTIVI	RS	1.775,89	1.346,28	0,00	1.346,28	-429,61
3301.19		CP	1.000,00	7,85	500,00	507,85	-492,15
17000 0		T	2.775,89	1.354,13	500,00	1.854,13	-921,76
	Totale Risorsa 3301	RS	1.775,89	1.346,28	0,00	1.346,28	-429,61
		CP	1.000,00	7,85	500,00	507,85	-492,15
		T	2.775,89	1.354,13	500,00	1.854,13	-921,76
	Totale Categoria 3	RS	1.775,89	1.346,28	0,00	1.346,28	-429,61
		CP	1.000,00	7,85	500,00	507,85	-492,15
		T	2.775,89	1.354,13	500,00	1.854,13	-921,76
Categoria 4	**Utili netti delle aziende speciali e partecipate, dividendi di societa'.**						
Risorsa 3401	**Dividendi sulle azioni di proprieta' comunale.**						
3.04.3401	DIVIDENDI SOCIETA' PARTECIPATE	RS	0,00	0,00	0,00	0,00	0,00
3401.0		CP	1.500,00	1.502,00	0,00	1.502,00	2,00
17100 0		T	1.500,00	1.502,00	0,00	1.502,00	2,00
	Totale Risorsa 3401	RS	0,00	0,00	0,00	0,00	0,00
		CP	1.500,00	1.502,00	0,00	1.502,00	2,00
		T	1.500,00	1.502,00	0,00	1.502,00	2,00
	Totale Categoria 4	RS	0,00	0,00	0,00	0,00	0,00
		CP	1.500,00	1.502,00	0,00	1.502,00	2,00
		T	1.500,00	1.502,00	0,00	1.502,00	2,00
Categoria 5	**Proventi diversi.**						
Risorsa 3501	**Rimborsi.**						
3.05.3501	RIMBORSO Q.INT.MUTUI ACQUEDOTO SEABO	RS	0,00	0,00	0,00	0,00	0,00
3501.29		CP	500,00	0,00	500,00	500,00	0,00
20000 0		T	500,00	0,00	500,00	500,00	0,00
3.05.3501	RIMBORSO SPESE PER UTENZE PALESTRE	RS	10.000,00	9.800,82	0,00	9.800,82	-199,18
3501.29		CP	15.000,00	0,00	9.300,00	9.300,00	-5.700,00
21800 0		T	25.000,00	9.800,82	9.300,00	19.100,82	-5.899,18
3.05.3501	RIMBORSO CONSULTAZIONI ELETTORALI	RS	0,00	0,00	0,00	0,00	0,00
3501.29		CP	12.000,00	6.288,85	1.809,97	8.098,82	-3.901,18
22720 0		T	12.000,00	6.288,85	1.809,97	8.098,82	-3.901,18
3.05.3501	RIMBORSO INDAGINE ISTAT CONSUMI FAMIGLIE	RS	1.331,36	628,20	0,00	628,20	-703,16
3501.29		CP	0,00	0,00	0,00	0,00	0,00
22750 0		T	1.331,36	628,20	0,00	628,20	-703,16
3.05.3501	RIMBORSO PASTI INSEGNANTI DA C.S.A.	RS	0,00	0,00	0,00	0,00	0,00
3501.29		CP	5.500,00	5.073,92	0,00	5.073,92	-426,08
22760 0		T	5.500,00	5.073,92	0,00	5.073,92	-426,08

COMUNE DI CASTELLO D'ARGILE
PROVINCIA DI BOLOGNA

CONTO DEL BILANCIO - PARTE ENTRATA ANNO 2014

Codice Capitolo	DESCRIZIONE		Residui Conservati e Stanziamenti definitivi di Bilancio	Conto del tesoriere Riscossioni	Determinazioni Residui Residui da riportare	Accertamenti	Maggiori o Minori Entrate
		RS	Residui (A)	Residui (B)	Residui (C)	Residui (D=B+C)	(E=D-A)
		CP	Competenza (F)	Competenza (G)	Competenza (H)	Competenza (I=G+H)	(L=I-F)
		T	Totale (M)	Totale (B)	Residui al 31 Dicembre (C)	Accert. al 31 Dicembre (D=B+C)	
3.05.3501	RIMBORSO SPESE PERSONALE SERVIZIO MENSA	RS	13.519,81	5.967,69	7.552,12	13.519,81	0,00
3501.29		CP	24.000,00	0,00	27.852,00	27.852,00	3.852,00
22792 0		T	37.519,81	5.967,69	35.404,12	41.371,81	3.852,00
	Totale Risorsa 3501	RS	24.851,17	16.396,71	7.552,12	23.948,83	-902,34
		CP	57.000,00	11.362,77	39.461,97	50.824,74	-6.175,26
		T	81.851,17	27.759,48	47.014,09	74.773,57	-7.077,60
Risorsa 3502	**Concorsi spese .**						
3.05.3502	CANONE TELEFONIA	RS	201,20	57,96	0,00	57,96	-143,24
3502.21		CP	57.000,00	61.990,74	0,00	61.990,74	4.990,74
21870 0		T	57.201,20	62.048,70	0,00	62.048,70	4.847,50
3.05.3502	INTROITI E RIMBORSI DIVERSI	RS	22.196,99	7.037,96	13.319,57	20.357,53	-1.839,46
3502.29		CP	26.900,00	8.585,78	19.594,12	28.179,90	1.279,90
21810 0		T	49.096,99	15.623,74	32.913,69	48.537,43	-559,56
3.05.3502	PROVENTI INSERZ.PUBBLIC.NOTIZIARIO COM.	RS	3.585,30	0,00	3.585,30	3.585,30	0,00
3502.29		CP	500,00	0,00	0,00	0,00	-500,00
21812 0		T	4.085,30	0,00	3.585,30	3.585,30	-500,00
3.05.3502	CONTRIBUTI DA TERZI PER L'AMBIENTE	RS	0,00	0,00	0,00	0,00	0,00
3502.29		CP	4.000,00	2.175,00	650,00	2.825,00	-1.175,00
21830 0		T	4.000,00	2.175,00	650,00	2.825,00	-1.175,00
3.05.3502	CONTRIBUTI DA PRIVATI PER ATTIV. DIVERSE	RS	4.575,00	4.575,00	0,00	4.575,00	0,00
3502.29		CP	5.000,00	2.440,00	0,00	2.440,00	-2.560,00
21860 0		T	9.575,00	7.015,00	0,00	7.015,00	-2.560,00
3.05.3502	RIMBORSO QUOTA DA ASP GALUPPI-RAMPONI	RS	0,00	0,00	0,00	0,00	0,00
3502.29		CP	16.223,00	0,00	0,00	0,00	-16.223,00
21881 0		T	16.223,00	0,00	0,00	0,00	-16.223,00
3.05.3502	CONTRIBUTI DA DIVERSI	RS	0,00	0,00	0,00	0,00	0,00
3502.29		CP	4.700,00	0,00	770,00	770,00	-3.930,00
21890 0		T	4.700,00	0,00	770,00	770,00	-3.930,00
3.05.3502	CONTRIBUTI PER INIZIATIVE LAVORO	RS	0,00	0,00	0,00	0,00	0,00
3502.29		CP	4.400,00	4.134,81	0,00	4.134,81	-265,19
21891 0		T	4.400,00	4.134,81	0,00	4.134,81	-265,19
3.05.3502	CONTRIBUTI PER PROGETTO SOCIALE FONDO AGRICOLO	RS	0,00	0,00	0,00	0,00	0,00
3502.29		CP	7.173,00	4.000,00	3.172,25	7.172,25	-0,75
21895 0		T	7.173,00	4.000,00	3.172,25	7.172,25	-0,75
3.05.3502	CONTRIBUTI DA ENTI PER ATTIVITA' DIVERSE	RS	0,00	0,00	0,00	0,00	0,00
3502.29		CP	4.000,00	5.421,91	0,00	5.421,91	1.421,91
22980 0		T	4.000,00	5.421,91	0,00	5.421,91	1.421,91
	Totale Risorsa 3502	RS	30.558,49	11.670,92	16.904,87	28.575,79	-1.982,70
		CP	129.896,00	88.748,24	24.186,37	112.934,61	-16.961,39
		T	160.454,49	100.419,16	41.091,24	141.510,40	-18.944,09

COMUNE DI CASTELLO D'ARGILE
PROVINCIA DI BOLOGNA

CONTO DEL BILANCIO - PARTE ENTRATA ANNO 2014

Codice Capitolo	DESCRIZIONE		Residui Conservati e Stanziamenti definitivi di Bilancio	Conto del tesoriere Riscossioni	Determinazioni Residui Residui da riportare	Accertamenti	Maggiori o Minori Entrate
		RS	Residui (A)	Residui (B)	Residui (C)	Residui (D=B+C)	(E=D-A)
		CP	Competenza (F)	Competenza (G)	Competenza (H)	Competenza (I=G+H)	(L=I-F)
		T	Totale (M)	Totale (B)	Residui al 31 Dicembre (C)	Accert. al 31 Dicembre (D=B+C)	
Risorsa 3504	**Proventi Diversi**						
3.05.3504	RIMBORSO IVA A CREDITO	RS	9.500,00	0,00	0,00	0,00	-9.500,00
3504.29		CP	0,00	0,00	0,00	0,00	0,00
20300 0		T	9.500,00	0,00	0,00	0,00	-9.500,00
3.05.3504	PROVENTI DA CELEBRAZIONE MATRIMONI	RS	0,00	0,00	0,00	0,00	0,00
3504.29		CP	1.500,00	1.100,00	200,00	1.300,00	-200,00
21811 0		T	1.500,00	1.100,00	200,00	1.300,00	-200,00
3.05.3504	PROVENTI SERV.RACCOLTA RIFIUTI DIFFEREN.	RS	1.805,90	1.577,58	0,00	1.577,58	-228,32
3504.29		CP	7.000,00	5.707,04	6.580,97	12.288,01	5.288,01
21831 0		T	8.805,90	7.284,62	6.580,97	13.865,59	5.059,69
3.05.3504	CORRISPETTIVO AFFIDAMENTO SERVIZIO GAS	RS	82.819,44	104.781,47	0,00	104.781,47	21.962,03
3504.29		CP	169.400,00	0,00	169.400,00	169.400,00	0,00
21861 0		T	252.219,44	104.781,47	169.400,00	274.181,47	21.962,03
3.05.3504	TRASF.DA ASL PER ASSIS. DOMICILIARE INTE	RS	17.826,36	19.848,81	0,00	19.848,81	2.022,45
3504.29		CP	0,00	0,00	0,00	0,00	0,00
23100 0		T	17.826,36	19.848,81	0,00	19.848,81	2.022,45
3.05.3504	PROVENTI DA GSE IMPIANTI FOTOVOLTAICI	RS	3.969,63	2.016,83	0,00	2.016,83	-1.952,80
3504.29		CP	10.000,00	6.820,68	1.879,32	8.700,00	-1.300,00
23500 0		T	13.969,63	8.837,51	1.879,32	10.716,83	-3.252,80
3.05.3504	PROVENTI DA GSE QUOTA A FAVORE COMUNE	RS	635,63	793,95	0,00	793,95	158,32
3504.29		CP	5.500,00	2.306,74	936,95	3.243,69	-2.256,31
23501 0		T	6.135,63	3.100,69	936,95	4.037,64	-2.097,99
	Totale Risorsa 3504	RS	116.556,96	129.018,64	0,00	129.018,64	12.461,68
		CP	193.400,00	15.934,46	178.997,24	194.931,70	1.531,70
		T	309.956,96	144.953,10	178.997,24	323.950,34	13.993,38
	Totale Categoria 5	RS	171.966,62	157.086,27	24.456,99	181.543,26	9.576,64
		CP	380.296,00	116.045,47	242.645,58	358.691,05	-21.604,95
		T	552.262,62	273.131,74	267.102,57	540.234,31	-12.028,31
	Totale Titolo 3	RS	788.834,29	544.447,57	220.786,68	765.234,25	-23.600,04
		CP	995.058,00	552.932,28	408.299,24	961.231,52	-33.826,48
		T	1.783.892,29	1.097.379,85	629.085,92	1.726.465,77	-57.426,52

COMUNE DI CASTELLO D'ARGILE
PROVINCIA DI BOLOGNA

CONTO DEL BILANCIO - PARTE ENTRATA ANNO 2014

Codice Capitolo	DESCRIZIONE		Residui Conservati e Stanziamenti definitivi di Bilancio	Conto del tesoriere / Riscossioni	Determinazioni Residui / Residui da riportare	Accertamenti	Maggiori o Minori Entrate
		RS	Residui (A)	Residui (B)	Residui (C)	Residui (D=B+C)	(E=D-A)
		CP	Competenza (F)	Competenza (G)	Competenza (H)	Competenza (I=G+H)	(L=I-F)
		T	Totale (M)	Totale (B)	Residui al 31 Dicembre (C)	Accert. al 31 Dicembre (D=B+C)	
Titolo 4	**ENTRATE DERIVANTI DA ALIENAZIONI, DA TRASFERIMENTI DI CAPITALE E DA RISCOSSIONI DI CREDITI**						
Categoria 1	**Alienazione di beni patrimoniali**						
Risorsa 4102	**Alienazioni di fabbricati.**						
4.01.4102	ALIENAZIONE BENI IMMOBILI	RS	3.785,00	0,00	0,00	0,00	-3.785,00
4102.61		CP	140.000,00	14.000,00	127.000,00	141.000,00	1.000,00
24740 0		T	143.785,00	14.000,00	127.000,00	141.000,00	-2.785,00
4.01.4102	TRASFORM. DIR. DI SUPERFICIE IN PROPRIET	RS	55.825,02	0,00	55.825,02	55.825,02	0,00
4102.61		CP	0,00	0,00	0,00	0,00	0,00
26090 0		T	55.825,02	0,00	55.825,02	55.825,02	0,00
	Totale Risorsa 4102	RS	59.610,02	0,00	55.825,02	55.825,02	-3.785,00
		CP	140.000,00	14.000,00	127.000,00	141.000,00	1.000,00
		T	199.610,02	14.000,00	182.825,02	196.825,02	-2.785,00
Risorsa 4104	**Concessioni cimiteriali.(aree, loculi, colombari).**						
4.01.4104	PROVENTI CONCESSIONI CIMITERIALI	RS	30.290,52	9.340,00	20.950,52	30.290,52	0,00
4104.61		CP	0,00	0,00	0,00	0,00	0,00
24500 0		T	30.290,52	9.340,00	20.950,52	30.290,52	0,00
	Totale Risorsa 4104	RS	30.290,52	9.340,00	20.950,52	30.290,52	0,00
		CP	0,00	0,00	0,00	0,00	0,00
		T	30.290,52	9.340,00	20.950,52	30.290,52	0,00
Risorsa 4105	**Alienazione immobilizzazioni finanziarie**						
4.01.4105	ALIENAZIONI DIVERSE	RS	13.882,04	0,00	13.882,04	13.882,04	0,00
4105.63		CP	0,00	0,00	0,00	0,00	0,00
24510 0		T	13.882,04	0,00	13.882,04	13.882,04	0,00
	Totale Risorsa 4105	RS	13.882,04	0,00	13.882,04	13.882,04	0,00
		CP	0,00	0,00	0,00	0,00	0,00
		T	13.882,04	0,00	13.882,04	13.882,04	0,00
	Totale Categoria 1	RS	103.782,58	9.340,00	90.657,58	99.997,58	-3.785,00
		CP	140.000,00	14.000,00	127.000,00	141.000,00	1.000,00
		T	243.782,58	23.340,00	217.657,58	240.997,58	-2.785,00
Categoria 3	**Trasferimenti di capitale dalla Regione**						
Risorsa 4301	**Contributi dello Regione per la costruzione e la manutenzione straordinaria dopere pubbliche.**						
4.03.4301	CONTRIB.RER IMPIANT0 RISCALD. A CIPPATO	RS	5.426,90	0,00	5.426,90	5.426,90	0,00
4301.0		CP	176.000,00	88.835,44	87.164,56	176.000,00	0,00
26101 0		T	181.426,90	88.835,44	92.591,46	181.426,90	0,00
4.03.4301	CONTRIB. RER INTERVENTI L.266/97	RS	124.750,00	0,00	124.750,00	124.750,00	0,00
4301.0		CP	0,00	0,00	0,00	0,00	0,00
26230 0		T	124.750,00	0,00	124.750,00	124.750,00	0,00

COMUNE DI CASTELLO D'ARGILE
PROVINCIA DI BOLOGNA

CONTO DEL BILANCIO - PARTE ENTRATA ANNO 2014

Codice Capitolo	DESCRIZIONE		Residui Conservati e Stanziamenti definitivi di Bilancio	Conto del tesoriere / Riscossioni	Determinazioni Residui / Residui da riportare	Accertamenti	Maggiori o Minori Entrate
		RS	Residui (A)	Residui (B)	Residui (C)	Residui (D=B+C)	(E=D-A)
		CP	Competenza (F)	Competenza (G)	Competenza (H)	Competenza (I=G+H)	(L=I-F)
		T	Totale (M)	Totale (B)	Residui al 31 Dicembre (C)	Accert. al 31 Dicembre (D=B+C)	
4.03.4301	CONTRIBUTI PIANO ENERGETICO REGIONALE	RS	96.000,00	0,00	96.000,00	96.000,00	0,00
4301.0		CP	46.000,00	0,00	46.000,00	46.000,00	0,00
26231 0		T	142.000,00	0,00	142.000,00	142.000,00	0,00
4.03.4301	CONTRIBUTO RER PER EDILIZIA SCOLASTICA	RS	91.000,00	0,00	91.000,00	91.000,00	0,00
4301.0		CP	73.000,00	0,00	73.000,00	73.000,00	0,00
26233 0		T	164.000,00	0,00	164.000,00	164.000,00	0,00
4.03.4301	TRASFERIMENTO RER PER EVENTO SISMICO	RS	666.117,59	666.117,59	0,00	666.117,59	0,00
4301.0		CP	311.000,00	73.443,93	237.556,07	311.000,00	0,00
26257 0		T	977.117,59	739.561,52	237.556,07	977.117,59	0,00
4.03.4301	TRASF. RER PER BANDA LARGA SCUOLE	RS	0,00	0,00	0,00	0,00	0,00
4301.0		CP	13.750,00	0,00	13.750,00	13.750,00	0,00
26258 0		T	13.750,00	0,00	13.750,00	13.750,00	0,00
	Totale Risorsa 4301	RS	983.294,49	666.117,59	317.176,90	983.294,49	0,00
		CP	619.750,00	162.279,37	457.470,63	619.750,00	0,00
		T	1.603.044,49	828.396,96	774.647,53	1.603.044,49	0,00
Risorsa 4303	**Contributo regionale per acquisto mezzie attrezzature**						
4.03.4303	TRASF.RER AUSILI DIDATTICI,ATTREZ.HANDIC	RS	3.164,72	0,00	0,00	0,00	-3.164,72
4303.0		CP	0,00	0,00	0,00	0,00	0,00
26260 0		T	3.164,72	0,00	0,00	0,00	-3.164,72
	Totale Risorsa 4303	RS	3.164,72	0,00	0,00	0,00	-3.164,72
		CP	0,00	0,00	0,00	0,00	0,00
		T	3.164,72	0,00	0,00	0,00	-3.164,72
	Totale Categoria 3	RS	986.459,21	666.117,59	317.176,90	983.294,49	-3.164,72
		CP	619.750,00	162.279,37	457.470,63	619.750,00	0,00
		T	1.606.209,21	828.396,96	774.647,53	1.603.044,49	-3.164,72
Categoria 4	**Trasferimenti di capitale da altri enti del settore pubblico**						
Risorsa 4401	**Contributi per la costruzione e la manutenzione straordinaria di opere pubbliche**						
4.04.4401	CONTR.DA PROV.PER ATTREZZAT. BIBLIOTECA	RS	5.000,00	0,00	0,00	0,00	-5.000,00
4401.3		CP	0,00	0,00	0,00	0,00	0,00
26220 0		T	5.000,00	0,00	0,00	0,00	-5.000,00
4.04.4401	CONTRIB.DA PROV. REALIZ.OPERE PUBBLICHE	RS	150.000,00	0,00	150.000,00	150.000,00	0,00
4401.3		CP	0,00	0,00	0,00	0,00	0,00
26221 0		T	150.000,00	0,00	150.000,00	150.000,00	0,00
	Totale Risorsa 4401	RS	155.000,00	0,00	150.000,00	150.000,00	-5.000,00
		CP	0,00	0,00	0,00	0,00	0,00
		T	155.000,00	0,00	150.000,00	150.000,00	-5.000,00
	Totale Categoria 4	RS	155.000,00	0,00	150.000,00	150.000,00	-5.000,00
		CP	0,00	0,00	0,00	0,00	0,00
		T	155.000,00	0,00	150.000,00	150.000,00	-5.000,00

COMUNE DI CASTELLO D'ARGILE
PROVINCIA DI BOLOGNA

CONTO DEL BILANCIO - PARTE ENTRATA ANNO 2014

Codice Capitolo	DESCRIZIONE		Residui Conservati e Stanziamenti definitivi di Bilancio	Conto del tesoriere / Riscossioni	Determinazioni Residui / Residui da riportare	Accertamenti	Maggiori o Minori Entrate
		RS	Residui (A)	Residui (B)	Residui (C)	Residui (D=B+C)	(E=D-A)
		CP	Competenza (F)	Competenza (G)	Competenza (H)	Competenza (I=G+H)	(L=I-F)
		T	Totale (M)	Totale (B)	Residui al 31 Dicembre (C)	Accert. al 31 Dicembre (D=B+C)	
Categoria 5	**Trasferimenti di capitale da altri soggetti**						
Risorsa 4501	**Contributi per la costruzione e la manutenzione straordinaria di opere pubbliche**						
4.05.4501	TRASFERIM.STRAORD.PER RETI GAS	RS	800.586,00	0,00	800.586,00	800.586,00	0,00
4501.18		CP	0,00	0,00	0,00	0,00	0,00
26319 0		T	800.586,00	0,00	800.586,00	800.586,00	0,00
4.05.4501	PROVENTI DA CONVENZIONI URBANISTICHE	RS	45.000,00	7.500,00	37.500,00	45.000,00	0,00
4501.19		CP	241.045,00	141.644,19	99.400,81	241.045,00	0,00
26330 0		T	286.045,00	149.144,19	136.900,81	286.045,00	0,00
4.05.4501	CONTRIBUTI DA TERZI	RS	16.340,00	20.740,00	0,00	20.740,00	4.400,00
4501.19		CP	240.950,00	1.200,00	0,00	1.200,00	-239.750,00
26331 0		T	257.290,00	21.940,00	0,00	21.940,00	-235.350,00
4.05.4501	CONTRIBUTO DA TERZI PER ACQUISTO LIM	RS	1.275,00	0,00	1.275,00	1.275,00	0,00
4501.19		CP	0,00	0,00	0,00	0,00	0,00
26332 0		T	1.275,00	0,00	1.275,00	1.275,00	0,00
	Totale Risorsa 4501	RS	863.201,00	28.240,00	839.361,00	867.601,00	4.400,00
		CP	481.995,00	142.844,19	99.400,81	242.245,00	-239.750,00
		T	1.345.196,00	171.084,19	938.761,81	1.109.846,00	-235.350,00
Risorsa 4502	**Proventi di concessioni edilizie.destinati alla manutenzione ordinaria**						
4.05.4502	PROVENTI DA CONC .ED. MANUT. STABILI T.I	RS	13.161,15	12.500,00	0,00	12.500,00	-661,15
4502.17		CP	0,00	0,00	0,00	0,00	0,00
26420 0		T	13.161,15	12.500,00	0,00	12.500,00	-661,15
	Totale Risorsa 4502	RS	13.161,15	12.500,00	0,00	12.500,00	-661,15
		CP	0,00	0,00	0,00	0,00	0,00
		T	13.161,15	12.500,00	0,00	12.500,00	-661,15
Risorsa 4503	**Proventi di concessioni edilizie.destinati agli investimenti**						
4.05.4503	PROVENTI CONCESSIONI EDILIZIE - SANZIONI	RS	45.371,23	9.421,58	20.000,00	29.421,58	-15.949,65
4503.17		CP	264.300,00	273.166,97	13.874,84	287.041,81	22.741,81
26400 0		T	309.671,23	282.588,55	33.874,84	316.463,39	6.792,16
	Totale Risorsa 4503	RS	45.371,23	9.421,58	20.000,00	29.421,58	-15.949,65
		CP	264.300,00	273.166,97	13.874,84	287.041,81	22.741,81
		T	309.671,23	282.588,55	33.874,84	316.463,39	6.792,16
	Totale Categoria 5	RS	921.733,38	50.161,58	859.361,00	909.522,58	-12.210,80
		CP	746.295,00	416.011,16	113.275,65	529.286,81	-217.008,19
		T	1.668.028,38	466.172,74	972.636,65	1.438.809,39	-229.218,99
Categoria 6	**Riscossione di crediti**						
Risorsa 4601	**Prelevamento di somme da depositi bancari.**						
4.06.4601	PRELEV.SOMME DA DEP.BANCARI(LOCULI)	RS	2.375,61	0,00	2.375,61	2.375,61	0,00
4601.16		CP	0,00	0,00	0,00	0,00	0,00
27000 0		T	2.375,61	0,00	2.375,61	2.375,61	0,00

COMUNE DI CASTELLO D'ARGILE
PROVINCIA DI BOLOGNA

CONTO DEL BILANCIO - PARTE ENTRATA ANNO 2014

Codice Capitolo	DESCRIZIONE		Residui Conservati e Stanziamenti definitivi di Bilancio	Conto del tesoriere Riscossioni	Determinazioni Residui Residui da riportare	Accertamenti	Maggiori o Minori Entrate
		RS	Residui (A)	Residui (B)	Residui (C)	Residui (D=B+C)	(E=D-A)
		CP	Competenza (F)	Competenza (G)	Competenza (H)	Competenza (I=G+H)	(L=I-F)
		T	Totale (M)	Totale (B)	Residui al 31 Dicembre (C)	Accert. al 31 Dicembre (D=B+C)	
4.06.4601	PREL.DEP.BANCARI (U.2 E C.C.)	RS	2.473,75	0,00	2.473,75	2.473,75	0,00
4601.16		CP	0,00	0,00	0,00	0,00	0,00
27200 0		T	2.473,75	0,00	2.473,75	2.473,75	0,00
Totale Risorsa 4601		RS	4.849,36	0,00	4.849,36	4.849,36	0,00
		CP	0,00	0,00	0,00	0,00	0,00
		T	4.849,36	0,00	4.849,36	4.849,36	0,00
Totale Categoria 6		RS	4.849,36	0,00	4.849,36	4.849,36	0,00
		CP	0,00	0,00	0,00	0,00	0,00
		T	4.849,36	0,00	4.849,36	4.849,36	0,00
Totale Titolo 4		RS	2.171.824,53	725.619,17	1.422.044,84	2.147.664,01	-24.160,52
		CP	1.506.045,00	592.290,53	697.746,28	1.290.036,81	-216.008,19
		T	3.677.869,53	1.317.909,70	2.119.791,12	3.437.700,82	-240.168,71

COMUNE DI CASTELLO D'ARGILE
PROVINCIA DI BOLOGNA

CONTO DEL BILANCIO - PARTE ENTRATA ANNO 2014

Codice Capitolo	DESCRIZIONE		Residui Conservati e Stanziamenti definitivi di Bilancio	Conto del tesoriere / Riscossioni	Determinazioni Residui / Residui da riportare	Accertamenti	Maggiori o Minori Entrate
		RS	Residui (A)	Residui (B)	Residui (C)	Residui (D=B+C)	(E=D-A)
		CP	Competenza (F)	Competenza (G)	Competenza (H)	Competenza (I=G+H)	(L=I-F)
		T	Totale (M)	Totale (B)	Residui al 31 Dicembre (C)	Accert. al 31 Dicembre (D=B+C)	
Titolo 5	**ENTRATE DERIVANTI DA ACCENSIONE DI PRESTITI**						
Categoria 1	**Anticipazioni di cassa**						
Risorsa 5101	**Anticipazione di Tesoreria.**						
5.01.5101	ANTICIPAZIONI DI TESORERIA	RS	0,00	0,00	0,00	0,00	0,00
5101.0		CP	1.000.000,00	172.658,24	0,00	172.658,24	-827.341,76
28000 0		T	1.000.000,00	172.658,24	0,00	172.658,24	-827.341,76
	Totale Risorsa 5101	RS	0,00	0,00	0,00	0,00	0,00
		CP	1.000.000,00	172.658,24	0,00	172.658,24	-827.341,76
		T	1.000.000,00	172.658,24	0,00	172.658,24	-827.341,76
	Totale Categoria 1	RS	0,00	0,00	0,00	0,00	0,00
		CP	1.000.000,00	172.658,24	0,00	172.658,24	-827.341,76
		T	1.000.000,00	172.658,24	0,00	172.658,24	-827.341,76
Categoria 3	**Assunzione di mutui e prestiti**						
Risorsa 5301	**Assunzione di mutui con la Cassa DD.PP.**						
5.03.5301	MUTUO CASSA DD.PP. CENTRO CULTUR.POLIVAL	RS	2.448,01	2.448,00	0,00	2.448,00	-0,01
5301.1		CP	0,00	0,00	0,00	0,00	0,00
28510 0		T	2.448,01	2.448,00	0,00	2.448,00	-0,01
5.03.5301	MUTUO CASSA DD.PP. SCUOLE ELEMENTARI	RS	3.879,78	4.397,28	0,00	4.397,28	517,50
5301.1		CP	0,00	0,00	0,00	0,00	0,00
28530 0		T	3.879,78	4.397,28	0,00	4.397,28	517,50
5.03.5301	MUTUO AMPLIAMENTO CIMITERO DEL CAPOLUOGO	RS	0,00	0,00	0,00	0,00	0,00
5301.1		CP	200.000,00	0,00	200.000,00	200.000,00	0,00
29641 0		T	200.000,00	0,00	200.000,00	200.000,00	0,00
	Totale Risorsa 5301	RS	6.327,79	6.845,28	0,00	6.845,28	517,49
		CP	200.000,00	0,00	200.000,00	200.000,00	0,00
		T	206.327,79	6.845,28	200.000,00	206.845,28	517,49
	Totale Categoria 3	RS	6.327,79	6.845,28	0,00	6.845,28	517,49
		CP	200.000,00	0,00	200.000,00	200.000,00	0,00
		T	206.327,79	6.845,28	200.000,00	206.845,28	517,49
	Totale Titolo 5	RS	6.327,79	6.845,28	0,00	6.845,28	517,49
		CP	1.200.000,00	172.658,24	200.000,00	372.658,24	-827.341,76
		T	1.206.327,79	179.503,52	200.000,00	379.503,52	-826.824,27

COMUNE DI CASTELLO D'ARGILE
PROVINCIA DI BOLOGNA

CONTO DEL BILANCIO - PARTE ENTRATA ANNO 2014

Codice Capitolo	DESCRIZIONE		Residui Conservati e Stanziamenti definitivi di Bilancio	Conto del tesoriere Riscossioni	Determinazioni Residui Residui da riportare	Accertamenti	Maggiori o Minori Entrate
		RS	Residui (A)	Residui (B)	Residui (C)	Residui (D=B+C)	(E=D-A)
		CP	Competenza (F)	Competenza (G)	Competenza (H)	Competenza (I=G+H)	(L=I-F)
		T	Totale (M)	Totale (B)	Residui al 31 Dicembre (C)	Accert. al 31 Dicembre (D=B+C)	
Titolo 6	**ENTRATE DA SERVIZI PER CONTO DI TERZI**						
6.01.0000		RS	32.582,84	0,00	0,00	0,00	-32.582,84
601.22	RITENUTE C.P.D.E.L.	CP	100.000,00	69.742,09	30.257,91	100.000,00	0,00
32001 0		T	132.582,84	69.742,09	30.257,91	100.000,00	-32.582,84
6.01.0000		RS	500,00	0,00	500,00	500,00	0,00
601.22	RITENUTE I.N.P.S.	CP	500,00	0,00	0,00	0,00	-500,00
32002 0		T	1.000,00	0,00	500,00	500,00	-500,00
6.01.0000		RS	4.890,03	0,00	0,00	0,00	-4.890,03
601.22	RITENUTE INADEL PREVIDENZA	CP	13.000,00	8.716,06	4.283,94	13.000,00	0,00
32003 0		T	17.890,03	8.716,06	4.283,94	13.000,00	-4.890,03
6.01.0000		RS	2.000,00	0,00	0,00	0,00	-2.000,00
601.22	RITENUTE PER RISCATTO	CP	1.000,00	0,00	1.000,00	1.000,00	0,00
32004 0		T	3.000,00	0,00	1.000,00	1.000,00	-2.000,00
		RS	39.972,87	0,00	500,00	500,00	-39.472,87
	Totale Risorsa 601	CP	114.500,00	78.458,15	35.541,85	114.000,00	-500,00
		T	154.472,87	78.458,15	36.041,85	114.500,00	-39.972,87
6.02.0000		RS	54.325,97	0,00	0,00	0,00	-54.325,97
602.23	RITENUTE I.R.P.E.F.	CP	230.000,00	187.473,22	42.526,78	230.000,00	0,00
32100 0		T	284.325,97	187.473,22	42.526,78	230.000,00	-54.325,97
6.02.0000		RS	0,00	0,00	0,00	0,00	0,00
602.23	RITENUTE PERSONE GIURIDICHE	CP	100,00	65,75	34,25	100,00	0,00
32200 0		T	100,00	65,75	34,25	100,00	0,00
		RS	54.325,97	0,00	0,00	0,00	-54.325,97
	Totale Risorsa 602	CP	230.100,00	187.538,97	42.561,03	230.100,00	0,00
		T	284.425,97	187.538,97	42.561,03	230.100,00	-54.325,97
6.03.0000		RS	341,43	0,00	0,00	0,00	-341,43
603.24	RITENUTE QUOTE SINDACALI	CP	3.000,00	2.293,01	706,99	3.000,00	0,00
32201 0		T	3.341,43	2.293,01	706,99	3.000,00	-341,43
6.03.0000		RS	1.657,09	0,00	0,00	0,00	-1.657,09
603.24	CESSIONE STIPENDIO	CP	5.000,00	3.295,94	1.704,06	5.000,00	0,00
32203 0		T	6.657,09	3.295,94	1.704,06	5.000,00	-1.657,09
		RS	1.998,52	0,00	0,00	0,00	-1.998,52
	Totale Risorsa 603	CP	8.000,00	5.588,95	2.411,05	8.000,00	0,00
		T	9.998,52	5.588,95	2.411,05	8.000,00	-1.998,52
6.04.0000		RS	437,64	0,00	437,64	437,64	0,00
604.27	DEPOSITI CAUZIONALI	CP	2.000,00	219,36	0,00	219,36	-1.780,64
32300 0		T	2.437,64	219,36	437,64	657,00	-1.780,64
		RS	437,64	0,00	437,64	437,64	0,00
	Totale Risorsa 604	CP	2.000,00	219,36	0,00	219,36	-1.780,64
		T	2.437,64	219,36	437,64	657,00	-1.780,64

COMUNE DI CASTELLO D'ARGILE
PROVINCIA DI BOLOGNA

CONTO DEL BILANCIO - PARTE ENTRATA ANNO 2014

Codice Capitolo	DESCRIZIONE		Residui Conservati e Stanziamenti definitivi di Bilancio	Conto del tesoriere Riscossioni	Determinazioni Residui Residui da riportare	Accertamenti	Maggiori o Minori Entrate
		RS	Residui (A)	Residui (B)	Residui (C)	Residui (D=B+C)	(E=D-A)
		CP	Competenza (F)	Competenza (G)	Competenza (H)	Competenza (I=G+H)	(L=I-F)
		T	Totale (M)	Totale (B)	Residui al 31 Dicembre (C)	Accert. al 31 Dicembre (D=B+C)	
6.05.0000	RIMBORSO SPESE PER C/TERZI	RS	78.247,17	4.342,78	69.038,28	73.381,06	-4.866,11
605.28		CP	50.000,00	16.519,18	262,00	16.781,18	-33.218,82
32400 0		T	128.247,17	20.861,96	69.300,28	90.162,24	-38.084,93
6.05.0000	QUOTA ADD.TARSU DA VERSARE A PROVINCIA	RS	24.710,06	5.307,96	19.402,10	24.710,06	0,00
605.28		CP	39.500,00	35.352,53	4.147,47	39.500,00	0,00
32401 0		T	64.210,06	40.660,49	23.549,57	64.210,06	0,00
Totale Risorsa 605		RS	102.957,23	9.650,74	88.440,38	98.091,12	-4.866,11
		CP	89.500,00	51.871,71	4.409,47	56.281,18	-33.218,82
		T	192.457,23	61.522,45	92.849,85	154.372,30	-38.084,93
6.06.0000	RIMB.FONDI SERVIZIO ECONOMATO	RS	3.615,00	3.615,00	0,00	3.615,00	0,00
606.29		CP	3.615,00	0,00	3.615,00	3.615,00	0,00
32500 0		T	7.230,00	3.615,00	3.615,00	7.230,00	0,00
Totale Risorsa 606		RS	3.615,00	3.615,00	0,00	3.615,00	0,00
		CP	3.615,00	0,00	3.615,00	3.615,00	0,00
		T	7.230,00	3.615,00	3.615,00	7.230,00	0,00
6.07.0000	RIMB.DA TERZI IMPOSTA REGISTRO	RS	425,72	33,50	392,22	425,72	0,00
607.30		CP	4.000,00	1.467,00	463,20	1.930,20	-2.069,80
32320 0		T	4.425,72	1.500,50	855,42	2.355,92	-2.069,80
6.07.0000	DEP.SPESE CONTRATT. E D'ASTA	RS	0,00	0,00	0,00	0,00	0,00
607.30		CP	2.000,00	0,00	0,00	0,00	-2.000,00
32600 0		T	2.000,00	0,00	0,00	0,00	-2.000,00
Totale Risorsa 607		RS	425,72	33,50	392,22	425,72	0,00
		CP	6.000,00	1.467,00	463,20	1.930,20	-4.069,80
		T	6.425,72	1.500,50	855,42	2.355,92	-4.069,80
Totale Titolo 6		RS	203.732,95	13.299,24	89.770,24	103.069,48	-100.663,47
		CP	453.715,00	325.144,14	89.001,60	414.145,74	-39.569,26
		T	657.447,95	338.443,38	178.771,84	517.215,22	-140.232,73

COMUNE DI CASTELLO D'ARGILE
PROVINCIA DI BOLOGNA

RIEPILOGO GENERALE DELLE ENTRATE ANNO 2014

Codice Capitolo	DESCRIZIONE		Residui Conservati e Stanziamenti definitivi di Bilancio	Conto del tesoriere Riscossioni	Determinazioni Residui Residui da riportare	Accertamenti	Maggiori o Minori Entrate
		RS	Residui (A)	Residui (B)	Residui (C)	Residui (D=B+C)	(E=D-A)
		CP	Competenza (F)	Competenza (G)	Competenza (H)	Competenza (I=G+H)	(L=I-F)
		T	Totale (M)	Totale (B)	Residui al 31 Dicembre (C)	Accert. al 31 Dicembre (D=B+C)	
TOTALE TITOLO 1		RS	1.251.861,32	947.554,31	245.257,27	1.192.811,58	-59.049,74
		CP	3.430.777,00	2.741.363,59	664.703,53	3.406.067,12	-24.709,88
		T	4.682.638,32	3.688.917,90	909.960,80	4.598.878,70	-83.759,62
TOTALE TITOLO 2		RS	98.348,38	46.970,72	24.059,29	71.030,01	-27.318,37
		CP	218.499,00	153.067,61	36.167,33	189.234,94	-29.264,06
		T	316.847,38	200.038,33	60.226,62	260.264,95	-56.582,43
TOTALE TITOLO 3		RS	788.834,29	544.447,57	220.786,68	765.234,25	-23.600,04
		CP	995.058,00	552.932,28	408.299,24	961.231,52	-33.826,48
		T	1.783.892,29	1.097.379,85	629.085,92	1.726.465,77	-57.426,52
TOTALE TITOLO 4		RS	2.171.824,53	725.619,17	1.422.044,84	2.147.664,01	-24.160,52
		CP	1.506.045,00	592.290,53	697.746,28	1.290.036,81	-216.008,19
		T	3.677.869,53	1.317.909,70	2.119.791,12	3.437.700,82	-240.168,71
TOTALE TITOLO 5		RS	6.327,79	6.845,28	0,00	6.845,28	517,49
		CP	1.200.000,00	172.658,24	200.000,00	372.658,24	-827.341,76
		T	1.206.327,79	179.503,52	200.000,00	379.503,52	-826.824,27
TOTALE TITOLO 6		RS	203.732,95	13.299,24	89.770,24	103.069,48	-100.663,47
		CP	453.715,00	325.144,14	89.001,60	414.145,74	-39.569,26
		T	657.447,95	338.443,38	178.771,84	517.215,22	-140.232,73
TOTALE GENERALE DELLE ENTRATE		RS	4.520.929,26	2.284.736,29	2.001.918,32	4.286.654,61	-234.274,65
		CP	7.804.094,00	4.537.456,39	2.095.917,98	6.633.374,37	-1.170.719,63
		T	12.325.023,26	6.822.192,68	4.097.836,30	10.920.028,98	-1.404.994,28
AVANZO		RS	0,00	0,00	0,00	0,00	0,00
		CP	120.009,16	0,00	0,00	0,00	-120.009,16
		T	120.009,16	0,00	0,00	0,00	-120.009,16
Fondo di Cassa al 1 Gennaio		RS	0,00	833.776,92	0,00	0,00	0,00
		CP	0,00	0,00	0,00	0,00	0,00
		T	0,00	833.776,92	0,00	0,00	0,00
TOTALE GENERALE		RS	4.520.929,26	3.118.513,21	2.001.918,32	4.286.654,61	-234.274,65
		CP	7.924.103,16	4.537.456,39	2.095.917,98	6.633.374,37	-1.290.728,79
		T	12.445.032,42	7.655.969,60	4.097.836,30	10.920.028,98	-1.525.003,44

COMUNE DI CASTELLO D'ARGILE
Provincia di Bologna

CONTO DEL BILANCIO

Parte Uscita

COMUNE DI CASTELLO D'ARGILE
PROVINCIA DI BOLOGNA

CONTO DEL BILANCIO - PARTE USCITA ANNO 2014

Codice Capitolo	DESCRIZIONE		Residui Conservati e Stanziamenti definitivi di Bilancio	Conto del tesoriere Pagamenti	Determinazioni Residui Residui da riportare	Impegni	Minori residui o Economie
		RS	Residui (A)	Residui (B)	Residui (C)	Residui (D=B+C)	(E=D-A)
		CP	Competenza (F)	Competenza (G)	Competenza (H)	Competenza (I=G+H)	(L=I-F)
		T	Totale (M)	Totale (B)	Residui al 31 Dicembre (C)	Impegni al 31 Dicembre (D=B+C)	
Titolo 1	**SPESE CORRENTI**						
Funzione 1	**FUNZIONI GENERALI DI AMMINISTRAZIONE, DI GESTIONE E DI CONTROLLO**						
Servizio 1	**Organi istituzionali, partecipazione e decentramento**						
Intervento 3	**Prestazioni di servizi**						
1.01.01.03	INDENNITA' SINDACO E ASSESSORI	RS	13.982,50	13.008,64	0,00	13.008,64	-973,86
3.0		CP	93.082,00	80.908,63	5.273,37	86.182,00	-6.900,00
101 0		T	107.064,50	93.917,27	5.273,37	99.190,64	-7.873,86
1.01.01.03	GETTONI PRES. CONSIGLIO E COMMISSIONI	RS	1.591,55	1.126,76	444,57	1.571,33	-20,22
3.0		CP	2.500,00	1.126,76	1.373,24	2.500,00	0,00
102 0		T	4.091,55	2.253,52	1.817,81	4.071,33	-20,22
1.01.01.03	INDENN.MISSIONE SINDACO E ASSESSORI	RS	1.421,70	337,82	116,62	454,44	-967,26
3.0		CP	3.000,00	734,50	2.265,50	3.000,00	0,00
103 0		T	4.421,70	1.072,32	2.382,12	3.454,44	-967,26
1.01.01.03	RIMBORSO DATORI DI LAVORO	RS	3.460,09	2.214,81	1.245,28	3.460,09	0,00
3.0		CP	10.500,00	5.016,00	5.484,00	10.500,00	0,00
104 0		T	13.960,09	7.230,81	6.729,28	13.960,09	0,00
1.01.01.03	SPESE DIVERSE GIUNTA E CONSIGLIO	RS	1.274,40	1.274,40	0,00	1.274,40	0,00
3.0		CP	2.600,00	1.084,58	1.063,00	2.147,58	-452,42
190 0		T	3.874,40	2.358,98	1.063,00	3.421,98	-452,42
1.01.01.03	COMPENSI AI REVISORI CONTO	RS	7.612,98	7.612,80	0,00	7.612,80	-0,18
3.0		CP	8.000,00	469,48	7.530,52	8.000,00	0,00
3800 0		T	15.612,98	8.082,28	7.530,52	15.612,80	-0,18
1.01.01.03	CONTR. ASS. (ANCI-AICCE-ANUSCA)	RS	0,00	0,00	0,00	0,00	0,00
3.0		CP	1.150,00	1.150,00	0,00	1.150,00	0,00
5900 0		T	1.150,00	1.150,00	0,00	1.150,00	0,00
1.01.01.03	SPESE ASSIC. AMM.TORI E RESP.LI AREA	RS	4.941,16	4.941,16	0,00	4.941,16	0,00
3.0		CP	7.700,00	6.640,04	0,00	6.640,04	-1.059,96
6021 0		T	12.641,16	11.581,20	0,00	11.581,20	-1.059,96
	Totale Intervento 3	RS	34.284,38	30.516,39	1.806,47	32.322,86	-1.961,52
		CP	128.532,00	97.129,99	22.989,63	120.119,62	-8.412,38
		T	162.816,38	127.646,38	24.796,10	152.442,48	-10.373,90
Intervento 5	**Trasferimenti**						
1.01.01.05	TRASFERIMENTO QUOTE PER SEGRETARI C/O AG	RS	1.200,00	0,00	0,00	0,00	-1.200,00
5.15		CP	0,00	0,00	0,00	0,00	0,00
8290 0		T	1.200,00	0,00	0,00	0,00	-1.200,00
	Totale Intervento 5	RS	1.200,00	0,00	0,00	0,00	-1.200,00
		CP	0,00	0,00	0,00	0,00	0,00
		T	1.200,00	0,00	0,00	0,00	-1.200,00
Intervento 7	**Imposte e tasse**						

COMUNE DI CASTELLO D'ARGILE
PROVINCIA DI BOLOGNA

CONTO DEL BILANCIO - PARTE USCITA ANNO 2014

Codice Capitolo	DESCRIZIONE		Residui Conservati e Stanziamenti definitivi di Bilancio	Conto del tesoriere Pagamenti	Determinazioni Residui Residui da riportare	Impegni	Minori residui o Economie
		RS	Residui (A)	Residui (B)	Residui (C)	Residui (D=B+C)	(E=D-A)
		CP	Competenza (F)	Competenza (G)	Competenza (H)	Competenza (I=G+H)	(L=I-F)
		T	Totale (M)	Totale (B)	Residui al 31 Dicembre (C)	Impegni al 31 Dicembre (D=B+C)	
1.01.01.07	IRAP SU INDENNITA' AMMINISTRATORI	RS	3.487,21	1.544,40	185,92	1.730,32	-1.756,89
7.21		CP	6.700,00	6.009,62	690,38	6.700,00	0,00
8331 0		T	10.187,21	7.554,02	876,30	8.430,32	-1.756,89
	Totale Intervento 7	RS	3.487,21	1.544,40	185,92	1.730,32	-1.756,89
		CP	6.700,00	6.009,62	690,38	6.700,00	0,00
		T	10.187,21	7.554,02	876,30	8.430,32	-1.756,89
	Totale Servizio 1	RS	38.971,59	32.060,79	1.992,39	34.053,18	-4.918,41
		CP	135.232,00	103.139,61	23.680,01	126.819,62	-8.412,38
		T	174.203,59	135.200,40	25.672,40	160.872,80	-13.330,79
Servizio 2	**Segreteria generale, personale e organizzazione**						
Intervento 1	**Personale**						
1.01.02.01	STIPENDI E ASSEGNI PERS.AFF.GENERALI URP	RS	49,42	0,00	0,00	0,00	-49,42
1.20		CP	89.940,00	89.909,97	30,03	89.940,00	0,00
2000 0		T	89.989,42	89.909,97	30,03	89.940,00	-49,42
1.01.02.01	QUOTA DIRITTI AL SEGRETARIO	RS	1.294,33	1.294,33	0,00	1.294,33	0,00
1.20		CP	8.030,00	5.479,49	986,66	6.466,15	-1.563,85
3700 0		T	9.324,33	6.773,82	986,66	7.760,48	-1.563,85
1.01.02.01	ONERI PREVID.ASS.PERS. AFF. GENERALI	RS	3.749,35	3.748,49	0,00	3.748,49	-0,86
1.21		CP	25.110,00	25.067,25	42,75	25.110,00	0,00
2100 0		T	28.859,35	28.815,74	42,75	28.858,49	-0,86
1.01.02.01	ONERI PREV. ED ASS.LI DIRITTI SEGR.	RS	737,68	690,00	0,00	690,00	-47,68
1.21		CP	1.350,00	1.304,12	45,88	1.350,00	0,00
3701 0		T	2.087,68	1.994,12	45,88	2.040,00	-47,68
	Totale Intervento 1	RS	5.830,78	5.732,82	0,00	5.732,82	-97,96
		CP	124.430,00	121.760,83	1.105,32	122.866,15	-1.563,85
		T	130.260,78	127.493,65	1.105,32	128.598,97	-1.661,81
Intervento 2	**Acquisto di beni di consumo e/o di materie prime**						
1.01.02.02	ACQUISTO CANC. STAMP. E BENI DIVERSI A.G	RS	763,96	736,70	0,00	736,70	-27,26
2.0		CP	1.350,00	547,35	800,00	1.347,35	-2,65
1080 0		T	2.113,96	1.284,05	800,00	2.084,05	-29,91
1.01.02.02	ACQ. PUBBLIC. E ABBONAMENTI	RS	0,89	0,00	0,00	0,00	-0,89
2.0		CP	1.650,00	1.640,85	0,05	1.640,90	-9,10
1090 0		T	1.650,89	1.640,85	0,05	1.640,90	-9,99
	Totale Intervento 2	RS	764,85	736,70	0,00	736,70	-28,15
		CP	3.000,00	2.188,20	800,05	2.988,25	-11,75
		T	3.764,85	2.924,90	800,05	3.724,95	-39,90
Intervento 3	**Prestazioni di servizi**						

COMUNE DI CASTELLO D'ARGILE
PROVINCIA DI BOLOGNA

CONTO DEL BILANCIO - PARTE USCITA ANNO 2014

Codice Capitolo	DESCRIZIONE		Residui Conservati e Stanziamenti definitivi di Bilancio	Conto del tesoriere Pagamenti	Determinazioni Residui Residui da riportare	Impegni	Minori residui o Economie
		RS	Residui (A)	Residui (B)	Residui (C)	Residui (D=B+C)	(E=D-A)
		CP	Competenza (F)	Competenza (G)	Competenza (H)	Competenza (I=G+H)	(L=I-F)
		T	Totale (M)	Totale (B)	Residui al 31 Dicembre (C)	Impegni al 31 Dicembre (D=B+C)	
1.01.02.03	SPESE POSTALI - AFFRANCATRICE	RS	600,35	493,68	0,00	493,68	-106,67
3.0		CP	7.500,00	6.150,00	1.347,76	7.497,76	-2,24
1100 0		T	8.100,35	6.643,68	1.347,76	7.991,44	-108,91
1.01.02.03	INDENNITA' MISSIONI AREA ISTIT.ED ECONOM	RS	86,40	0,00	0,00	0,00	-86,40
3.0		CP	150,00	70,10	79,90	150,00	0,00
1101 0		T	236,40	70,10	79,90	150,00	-86,40
1.01.02.03	CORSI AGGI.TO PERS. A.G. E SEGRETARIO	RS	200,00	200,00	0,00	200,00	0,00
3.0		CP	200,00	0,00	0,00	0,00	-200,00
3900 0		T	400,00	200,00	0,00	200,00	-200,00
1.01.02.03	MANUTENZIONE ACQ. MACCHINE MOB. UFFICI	RS	168,64	127,13	0,00	127,13	-41,51
3.0		CP	1.050,00	757,50	244,00	1.001,50	-48,50
4204 0		T	1.218,64	884,63	244,00	1.128,63	-90,01
1.01.02.03	SPESE FESTE NAZ. SOLENNITA' CIVILI	RS	84,94	0,00	0,00	0,00	-84,94
3.0		CP	1.600,00	1.272,00	96,86	1.368,86	-231,14
4720 0		T	1.684,94	1.272,00	96,86	1.368,86	-316,08
1.01.02.03	SPESE PER INCARICHI LEGALI	RS	1.800,00	0,00	1.800,00	1.800,00	0,00
3.0		CP	0,00	0,00	0,00	0,00	0,00
6001 0		T	1.800,00	0,00	1.800,00	1.800,00	0,00
1.01.02.03	SPESE PER REDAZIONE NOTIZIARIO COMUNALE	RS	1.890,00	1.747,20	0,00	1.747,20	-142,80
3.0		CP	3.500,00	2.500,00	1.000,00	3.500,00	0,00
6002 0		T	5.390,00	4.247,20	1.000,00	5.247,20	-142,80
1.01.02.03	SPESE PER REGISTRAZIONE CONTRATTI	RS	0,00	0,00	0,00	0,00	0,00
3.0		CP	1.500,00	1.461,60	0,00	1.461,60	-38,40
6003 0		T	1.500,00	1.461,60	0,00	1.461,60	-38,40
	Totale Intervento 3	RS	4.830,33	2.568,01	1.800,00	4.368,01	-462,32
		CP	15.500,00	12.211,20	2.768,52	14.979,72	-520,28
		T	20.330,33	14.779,21	4.568,52	19.347,73	-982,60
Intervento 5	**Trasferimenti**						
1.01.02.05	SPESE SEGRETARIO COMUNALE IN CONVENZIONE	RS	32.787,04	18.494,94	7.942,86	26.437,80	-6.349,24
5.4		CP	23.350,00	0,00	13.826,03	13.826,03	-9.523,97
2300 0		T	56.137,04	18.494,94	21.768,89	40.263,83	-15.873,21
1.01.02.05	SPESE GESTIONE PARCO DELLA MEMORIA	RS	1.300,00	0,00	1.300,00	1.300,00	0,00
5.4		CP	1.300,00	0,00	1.000,00	1.000,00	-300,00
2301 0		T	2.600,00	0,00	2.300,00	2.300,00	-300,00
	Totale Intervento 5	RS	34.087,04	18.494,94	9.242,86	27.737,80	-6.349,24
		CP	24.650,00	0,00	14.826,03	14.826,03	-9.823,97
		T	58.737,04	18.494,94	24.068,89	42.563,83	-16.173,21
Intervento 7	**Imposte e tasse**						

COMUNE DI CASTELLO D'ARGILE
PROVINCIA DI BOLOGNA

CONTO DEL BILANCIO - PARTE USCITA ANNO 2014

Codice Capitolo	DESCRIZIONE		Residui Conservati e Stanziamenti definitivi di Bilancio	Conto del tesoriere Pagamenti	Determinazioni Residui Residui da riportare	Impegni	Minori residui o Economie
		RS	Residui (A)	Residui (B)	Residui (C)	Residui (D=B+C)	(E=D-A)
		CP	Competenza (F)	Competenza (G)	Competenza (H)	Competenza (I=G+H)	(L=I-F)
		T	Totale (M)	Totale (B)	Residui al 31 Dicembre (C)	Impegni al 31 Dicembre (D=B+C)	
1.01.02.07	IRAP PERS. UFF. AFFARI GENERALI	RS	1.183,51	1.180,81	0,00	1.180,81	-2,70
7.21		CP	7.690,00	7.682,77	7,23	7.690,00	0,00
2200 0		T	8.873,51	8.863,58	7,23	8.870,81	-2,70
1.01.02.07	IRAP DIRITTI SEGRETERIA	RS	246,43	246,43	0,00	246,43	0,00
7.21		CP	558,00	465,75	83,87	549,62	-8,38
2201 0		T	804,43	712,18	83,87	796,05	-8,38
	Totale Intervento 7	RS	1.429,94	1.427,24	0,00	1.427,24	-2,70
		CP	8.248,00	8.148,52	91,10	8.239,62	-8,38
		T	9.677,94	9.575,76	91,10	9.666,86	-11,08
	Totale Servizio 2	RS	46.942,94	28.959,71	11.042,86	40.002,57	-6.940,37
		CP	175.828,00	144.308,75	19.591,02	163.899,77	-11.928,23
		T	222.770,94	173.268,46	30.633,88	203.902,34	-18.868,60
Servizio 3	**Gestione economica, finanziaria, programmazione, provveditorato e controllo di gestione**						
Intervento 1	**Personale**						
1.01.03.01	STIPENDI E ASSEGNI SERV. CONT.E BILANCIO	RS	1.455,32	1.455,32	0,00	1.455,32	0,00
1.20		CP	62.650,00	62.345,73	304,27	62.650,00	0,00
3000 0		T	64.105,32	63.801,05	304,27	64.105,32	0,00
1.01.03.01	ONERI PREV. ASS. SERV. CONTAB.E BILANCIO	RS	2.589,45	2.328,29	0,00	2.328,29	-261,16
1.21		CP	17.380,00	17.253,44	0,00	17.253,44	-126,56
3100 0		T	19.969,45	19.581,73	0,00	19.581,73	-387,72
	Totale Intervento 1	RS	4.044,77	3.783,61	0,00	3.783,61	-261,16
		CP	80.030,00	79.599,17	304,27	79.903,44	-126,56
		T	84.074,77	83.382,78	304,27	83.687,05	-387,72
Intervento 2	**Acquisto di beni di consumo e/o di materie prime**						
1.01.03.02	SPESE CANCELLERIA STAMPATI TEL. E PUBBLI	RS	0,00	0,00	0,00	0,00	0,00
2.0		CP	1.000,00	0,00	1.000,00	1.000,00	0,00
4203 0		T	1.000,00	0,00	1.000,00	1.000,00	0,00
	Totale Intervento 2	RS	0,00	0,00	0,00	0,00	0,00
		CP	1.000,00	0,00	1.000,00	1.000,00	0,00
		T	1.000,00	0,00	1.000,00	1.000,00	0,00
Intervento 3	**Prestazioni di servizi**						
1.01.03.03	SPESE FUNZIONAMENTO SERV. FINANZIARIO	RS	0,00	0,00	0,00	0,00	0,00
3.0		CP	3.500,00	2.076,49	1.410,55	3.487,04	-12,96
3220 0		T	3.500,00	2.076,49	1.410,55	3.487,04	-12,96
1.01.03.03	SPESE FORMAZ. PERSONALE	RS	740,00	705,00	0,00	705,00	-35,00
3.0		CP	750,00	0,00	750,00	750,00	0,00
3240 0		T	1.490,00	705,00	750,00	1.455,00	-35,00

COMUNE DI CASTELLO D'ARGILE
PROVINCIA DI BOLOGNA

CONTO DEL BILANCIO - PARTE USCITA ANNO 2014

Codice Capitolo	DESCRIZIONE		Residui Conservati e Stanziamenti definitivi di Bilancio	Conto del tesoriere Pagamenti	Determinazioni Residui Residui da riportare	Impegni	Minori residui o Economie
		RS	Residui (A)	Residui (B)	Residui (C)	Residui (D=B+C)	(E=D-A)
		CP	Competenza (F)	Competenza (G)	Competenza (H)	Competenza (I=G+H)	(L=I-F)
		T	Totale (M)	Totale (B)	Residui al 31 Dicembre (C)	Impegni al 31 Dicembre (D=B+C)	
1.01.03.03	SPESE SERVIZIO TESORERIA	RS	395,00	395,00	0,00	395,00	0,00
3.0		CP	2.000,00	892,47	1.107,53	2.000,00	0,00
5300 0		T	2.395,00	1.287,47	1.107,53	2.395,00	0,00
	Totale Intervento 3	RS	1.135,00	1.100,00	0,00	1.100,00	-35,00
		CP	6.250,00	2.968,96	3.268,08	6.237,04	-12,96
		T	7.385,00	4.068,96	3.268,08	7.337,04	-47,96
Intervento 5	**Trasferimenti**						
1.01.03.05	QUOTA DIRITTI FONDO AGENZIA SEGRETARI	RS	202,60	202,60	0,00	202,60	0,00
5.15		CP	845,00	844,01	0,00	844,01	-0,99
3600 0		T	1.047,60	1.046,61	0,00	1.046,61	-0,99
	Totale Intervento 5	RS	202,60	202,60	0,00	202,60	0,00
		CP	845,00	844,01	0,00	844,01	-0,99
		T	1.047,60	1.046,61	0,00	1.046,61	-0,99
Intervento 6	**Interessi passivi ed oneri finanziari diversi**						
1.01.03.06	INTERESSI SU ANTICIPAZIONE TESORERIA	RS	0,00	0,00	0,00	0,00	0,00
6.19		CP	0,00	0,00	0,00	0,00	0,00
3620 0		T	0,00	0,00	0,00	0,00	0,00
	Totale Intervento 6	RS	0,00	0,00	0,00	0,00	0,00
		CP	0,00	0,00	0,00	0,00	0,00
		T	0,00	0,00	0,00	0,00	0,00
Intervento 7	**Imposte e tasse**						
1.01.03.07	IMPOSTA REGIONALE IRAP PERS. FINANZIARIA	RS	947,80	671,16	0,00	671,16	-276,64
7.21		CP	5.170,00	5.088,99	81,01	5.170,00	0,00
12710 0		T	6.117,80	5.760,15	81,01	5.841,16	-276,64
1.01.03.07	IMPOSTE E TASSE	RS	0,00	0,00	0,00	0,00	0,00
7.29		CP	6.200,00	6.002,64	0,00	6.002,64	-197,36
12700 0		T	6.200,00	6.002,64	0,00	6.002,64	-197,36
	Totale Intervento 7	RS	947,80	671,16	0,00	671,16	-276,64
		CP	11.370,00	11.091,63	81,01	11.172,64	-197,36
		T	12.317,80	11.762,79	81,01	11.843,80	-474,00
	Totale Servizio 3	RS	6.330,17	5.757,37	0,00	5.757,37	-572,80
		CP	99.495,00	94.503,77	4.653,36	99.157,13	-337,87
		T	105.825,17	100.261,14	4.653,36	104.914,50	-910,67
Servizio 4	**Gestione delle entrate tributarie e servizi fiscali**						
Intervento 1	**Personale**						
1.01.04.01	STIPENDI E ASS. SERV. PERS. E TRIBUTI	RS	2.628,73	2.552,81	0,00	2.552,81	-75,92
1.20		CP	77.650,00	75.014,42	2.635,58	77.650,00	0,00
14100 0		T	80.278,73	77.567,23	2.635,58	80.202,81	-75,92

COMUNE DI CASTELLO D'ARGILE
PROVINCIA DI BOLOGNA

CONTO DEL BILANCIO - PARTE USCITA ANNO 2014

Codice Capitolo	DESCRIZIONE		Residui Conservati e Stanziamenti definitivi di Bilancio	Conto del tesoriere Pagamenti	Determinazioni Residui Residui da riportare	Impegni	Minori residui o Economie
		RS	Residui (A)	Residui (B)	Residui (C)	Residui (D=B+C)	(E=D-A)
		CP	Competenza (F)	Competenza (G)	Competenza (H)	Competenza (I=G+H)	(L=I-F)
		T	Totale (M)	Totale (B)	Residui al 31 Dicembre (C)	Impegni al 31 Dicembre (D=B+C)	
1.01.04.01	ONERI PREV. ASS. SERV. PERS.E TRIBUTI	RS	3.722,73	3.685,92	0,00	3.685,92	-36,81
1.21		CP	21.170,00	20.458,13	692,47	21.150,60	-19,40
14200 0		T	24.892,73	24.144,05	692,47	24.836,52	-56,21
	Totale Intervento 1	RS	6.351,46	6.238,73	0,00	6.238,73	-112,73
		CP	98.820,00	95.472,55	3.328,05	98.800,60	-19,40
		T	105.171,46	101.711,28	3.328,05	105.039,33	-132,13
Intervento 3	**Prestazioni di servizi**						
1.01.04.03	SPESE QUALIFICAZIONE PERSONALE	RS	95,00	95,00	0,00	95,00	0,00
3.0		CP	300,00	0,00	0,00	0,00	-300,00
4280 0		T	395,00	95,00	0,00	95,00	-300,00
1.01.04.03	SPESE RISCOS. TRIBUTI COM.LI	RS	5.538,76	5.193,42	345,34	5.538,76	0,00
3.0		CP	8.840,00	3.885,70	4.945,55	8.831,25	-8,75
14700 0		T	14.378,76	9.079,12	5.290,89	14.370,01	-8,75
1.01.04.03	SPESE FUNZIONAMENTO SERV. TRIBUTI	RS	1.746,60	280,60	1.345,00	1.625,60	-121,00
3.0		CP	1.500,00	453,60	1.046,40	1.500,00	0,00
14750 0		T	3.246,60	734,20	2.391,40	3.125,60	-121,00
1.01.04.03	INCARICHI PROFESSIONALI	RS	3.552,64	3.552,64	0,00	3.552,64	0,00
3.0		CP	3.600,00	0,00	3.552,64	3.552,64	-47,36
14760 0		T	7.152,64	3.552,64	3.552,64	7.105,28	-47,36
	Totale Intervento 3	RS	10.933,00	9.121,66	1.690,34	10.812,00	-121,00
		CP	14.240,00	4.339,30	9.544,59	13.883,89	-356,11
		T	25.173,00	13.460,96	11.234,93	24.695,89	-477,11
Intervento 5	**Trasferimenti**						
1.01.04.05	SPESE FUNZIONAMENTO UFF. PROV. LAVORO	RS	2.742,65	2.742,65	0,00	2.742,65	0,00
5.4		CP	2.800,00	2.575,21	0,00	2.575,21	-224,79
4401 0		T	5.542,65	5.317,86	0,00	5.317,86	-224,79
1.01.04.05	RIMBORSI IMPOSTA COMUNALE PUBBLICITA'	RS	1.000,00	508,00	0,00	508,00	-492,00
5.18		CP	500,00	0,00	500,00	500,00	0,00
14811 0		T	1.500,00	508,00	500,00	1.008,00	-492,00
1.01.04.05	RIMBORSI I.C.I.	RS	0,00	0,00	0,00	0,00	0,00
5.19		CP	7.000,00	1.981,00	3.019,00	5.000,00	-2.000,00
14810 0		T	7.000,00	1.981,00	3.019,00	5.000,00	-2.000,00
1.01.04.05	RIMBORSI I.M.U.	RS	1.000,00	1.000,00	0,00	1.000,00	0,00
5.19		CP	3.000,00	2.928,00	72,00	3.000,00	0,00
14820 0		T	4.000,00	3.928,00	72,00	4.000,00	0,00
1.01.04.05	RIMBORSI TASI	RS	0,00	0,00	0,00	0,00	0,00
5.19		CP	500,00	0,00	500,00	500,00	0,00
14821 0		T	500,00	0,00	500,00	500,00	0,00

COMUNE DI CASTELLO D'ARGILE
PROVINCIA DI BOLOGNA

CONTO DEL BILANCIO - PARTE USCITA ANNO 2014

Codice Capitolo	DESCRIZIONE		Residui Conservati e Stanziamenti definitivi di Bilancio	Conto del tesoriere Pagamenti	Determinazioni Residui Residui da riportare	Impegni	Minori residui o Economie
		RS	Residui (A)	Residui (B)	Residui (C)	Residui (D=B+C)	(E=D-A)
		CP	Competenza (F)	Competenza (G)	Competenza (H)	Competenza (I=G+H)	(L=I-F)
		T	Totale (M)	Totale (B)	Residui al 31 Dicembre (C)	Impegni al 31 Dicembre (D=B+C)	
	Totale Intervento 5	RS	4.742,65	4.250,65	0,00	4.250,65	-492,00
		CP	13.800,00	7.484,21	4.091,00	11.575,21	-2.224,79
		T	18.542,65	11.734,86	4.091,00	15.825,86	-2.716,79
Intervento 7	**Imposte e tasse**						
1.01.04.07	IRAP PERSONALE TRIBUTI	RS	1.204,05	1.202,60	0,00	1.202,60	-1,45
7.21		CP	6.630,00	6.401,94	228,06	6.630,00	0,00
14830 0		T	7.834,05	7.604,54	228,06	7.832,60	-1,45
	Totale Intervento 7	RS	1.204,05	1.202,60	0,00	1.202,60	-1,45
		CP	6.630,00	6.401,94	228,06	6.630,00	0,00
		T	7.834,05	7.604,54	228,06	7.832,60	-1,45
	Totale Servizio 4	RS	23.231,16	20.813,64	1.690,34	22.503,98	-727,18
		CP	133.490,00	113.698,00	17.191,70	130.889,70	-2.600,30
		T	156.721,16	134.511,64	18.882,04	153.393,68	-3.327,48
Servizio 6	**Ufficio tecnico**						
Intervento 1	**Personale**						
1.01.06.01	STIPENDI E ASS. PERS. U.T.	RS	2.049,94	2.049,94	0,00	2.049,94	0,00
1.20		CP	92.570,00	89.031,67	3.538,33	92.570,00	0,00
7500 0		T	94.619,94	91.081,61	3.538,33	94.619,94	0,00
1.01.06.01	ONERI PREVID. ASS. PERS. U.T.	RS	3.786,13	3.728,98	0,00	3.728,98	-57,15
1.21		CP	25.790,00	24.882,98	907,02	25.790,00	0,00
7600 0		T	29.576,13	28.611,96	907,02	29.518,98	-57,15
	Totale Intervento 1	RS	5.836,07	5.778,92	0,00	5.778,92	-57,15
		CP	118.360,00	113.914,65	4.445,35	118.360,00	0,00
		T	124.196,07	119.693,57	4.445,35	124.138,92	-57,15
Intervento 2	**Acquisto di beni di consumo e/o di materie prime**						
1.01.06.02	SPESE VESTIARIO	RS	1.380,73	1.306,31	0,00	1.306,31	-74,42
2.0		CP	1.200,00	302,07	722,24	1.024,31	-175,69
4206 0		T	2.580,73	1.608,38	722,24	2.330,62	-250,11
	Totale Intervento 2	RS	1.380,73	1.306,31	0,00	1.306,31	-74,42
		CP	1.200,00	302,07	722,24	1.024,31	-175,69
		T	2.580,73	1.608,38	722,24	2.330,62	-250,11
Intervento 3	**Prestazioni di servizi**						
1.01.06.03	SPESE FUNZ. UFFICIO LAVORI PUBBLICI	RS	1.303,48	0,00	0,00	0,00	-1.303,48
3.0		CP	1.950,00	356,37	1.593,63	1.950,00	0,00
4207 0		T	3.253,48	356,37	1.593,63	1.950,00	-1.303,48
1.01.06.03	SPESE MANUT. MEZZI TRASPORTO	RS	5.258,57	5.258,56	0,00	5.258,56	-0,01
3.0		CP	11.000,00	5.295,81	3.704,19	9.000,00	-2.000,00
4208 0		T	16.258,57	10.554,37	3.704,19	14.258,56	-2.000,01

COMUNE DI CASTELLO D'ARGILE
PROVINCIA DI BOLOGNA

CONTO DEL BILANCIO - PARTE USCITA ANNO 2014

Codice Capitolo	DESCRIZIONE		Residui Conservati e Stanziamenti definitivi di Bilancio	Conto del tesoriere Pagamenti	Determinazioni Residui Residui da riportare	Impegni	Minori residui o Economie
		RS	Residui (A)	Residui (B)	Residui (C)	Residui (D=B+C)	(E=D-A)
		CP	Competenza (F)	Competenza (G)	Competenza (H)	Competenza (I=G+H)	(L=I-F)
		T	Totale (M)	Totale (B)	Residui al 31 Dicembre (C)	Impegni al 31 Dicembre (D=B+C)	
1.01.06.03	INDENNITA' PER MISSIONI AREA TECNICA	RS	116,20	64,70	0,00	64,70	-51,50
3.0		CP	150,00	32,70	117,30	150,00	0,00
4209 0		T	266,20	97,40	117,30	214,70	-51,50
1.01.06.03	SPESE FUNZ. UFFICIO URBANISTICA	RS	412,55	187,55	0,00	187,55	-225,00
3.0		CP	1.000,00	57,06	940,04	997,10	-2,90
4210 0		T	1.412,55	244,61	940,04	1.184,65	-227,90
1.01.06.03	SPESE PER FORMAZ. E QUALIF. PERSONALE	RS	3.370,00	3.370,00	0,00	3.370,00	0,00
3.0		CP	1.540,00	0,00	1.532,00	1.532,00	-8,00
4240 0		T	4.910,00	3.370,00	1.532,00	4.902,00	-8,00
1.01.06.03	SPESE PER GARE DI APPALTO E CONTRATTI	RS	667,10	667,10	0,00	667,10	0,00
3.0		CP	1.500,00	972,28	347,50	1.319,78	-180,22
5800 0		T	2.167,10	1.639,38	347,50	1.986,88	-180,22
1.01.06.03	SPESE PER INCARICHI PROFESSIONALI	RS	4.377,36	4.377,36	0,00	4.377,36	0,00
3.0		CP	4.400,00	1.903,20	2.358,58	4.261,78	-138,22
8300 0		T	8.777,36	6.280,56	2.358,58	8.639,14	-138,22
	Totale Intervento 3	RS	15.505,26	13.925,27	0,00	13.925,27	-1.579,99
		CP	21.540,00	8.617,42	10.593,24	19.210,66	-2.329,34
		T	37.045,26	22.542,69	10.593,24	33.135,93	-3.909,33
Intervento 7	**Imposte e tasse**						
1.01.06.07	IRAP PERSONALE U.T.	RS	1.267,84	1.215,50	0,00	1.215,50	-52,34
7.21		CP	7.830,00	7.546,47	283,53	7.830,00	0,00
7630 0		T	9.097,84	8.761,97	283,53	9.045,50	-52,34
	Totale Intervento 7	RS	1.267,84	1.215,50	0,00	1.215,50	-52,34
		CP	7.830,00	7.546,47	283,53	7.830,00	0,00
		T	9.097,84	8.761,97	283,53	9.045,50	-52,34
	Totale Servizio 6	RS	23.989,90	22.226,00	0,00	22.226,00	-1.763,90
		CP	148.930,00	130.380,61	16.044,36	146.424,97	-2.505,03
		T	172.919,90	152.606,61	16.044,36	168.650,97	-4.268,93
Servizio 7	**Anagrafe, stato civile, elettorale, leva e servizio statistico**						
Intervento 1	**Personale**						
1.01.07.01	STIP. ASSEGNI PERS. S.C.-ANAGRAFE	RS	2.254,38	2.254,38	0,00	2.254,38	0,00
1.20		CP	36.250,00	33.995,62	2.254,38	36.250,00	0,00
9000 0		T	38.504,38	36.250,00	2.254,38	38.504,38	0,00
1.01.07.01	ONERI PREV. ASS. PERS. S.C.-ANAGRAFE	RS	1.945,83	1.858,11	0,00	1.858,11	-87,72
1.21		CP	9.590,00	8.893,63	696,37	9.590,00	0,00
9100 0		T	11.535,83	10.751,74	696,37	11.448,11	-87,72
	Totale Intervento 1	RS	4.200,21	4.112,49	0,00	4.112,49	-87,72
		CP	45.840,00	42.889,25	2.950,75	45.840,00	0,00
		T	50.040,21	47.001,74	2.950,75	49.952,49	-87,72

COMUNE DI CASTELLO D'ARGILE
PROVINCIA DI BOLOGNA

CONTO DEL BILANCIO - PARTE USCITA ANNO 2014

Codice Capitolo	DESCRIZIONE		Residui Conservati e Stanziamenti definitivi di Bilancio	Conto del tesoriere Pagamenti	Determinazioni Residui Residui da riportare	Impegni	Minori residui o Economie
		RS	Residui (A)	Residui (B)	Residui (C)	Residui (D=B+C)	(E=D-A)
		CP	Competenza (F)	Competenza (G)	Competenza (H)	Competenza (I=G+H)	(L=I-F)
		T	Totale (M)	Totale (B)	Residui al 31 Dicembre (C)	Impegni al 31 Dicembre (D=B+C)	
Intervento 2	**Acquisto di beni di consumo e/o di materie prime**						
1.01.07.02	SPESE FUNZ. UFF. S.C.-ANAGRAFE	RS	912,64	912,64	0,00	912,64	0,00
2.0		CP	3.500,00	1.918,54	1.366,40	3.284,94	-215,06
9500 0		T	4.412,64	2.831,18	1.366,40	4.197,58	-215,06
	Totale Intervento 2	RS	912,64	912,64	0,00	912,64	0,00
		CP	3.500,00	1.918,54	1.366,40	3.284,94	-215,06
		T	4.412,64	2.831,18	1.366,40	4.197,58	-215,06
Intervento 5	**Trasferimenti**						
1.01.07.05	SPESE COMMISSIONE ELETTORALE CIRCONDARIA	RS	8.500,00	7.573,92	0,00	7.573,92	-926,08
5.4		CP	4.500,00	0,00	4.500,00	4.500,00	0,00
4501 0		T	13.000,00	7.573,92	4.500,00	12.073,92	-926,08
	Totale Intervento 5	RS	8.500,00	7.573,92	0,00	7.573,92	-926,08
		CP	4.500,00	0,00	4.500,00	4.500,00	0,00
		T	13.000,00	7.573,92	4.500,00	12.073,92	-926,08
Intervento 7	**Imposte e tasse**						
1.01.07.07	IRAP PERSONALE ANAGRAFE	RS	639,15	625,05	0,00	625,05	-14,10
7.21		CP	3.090,00	2.892,27	197,73	3.090,00	0,00
9740 0		T	3.729,15	3.517,32	197,73	3.715,05	-14,10
	Totale Intervento 7	RS	639,15	625,05	0,00	625,05	-14,10
		CP	3.090,00	2.892,27	197,73	3.090,00	0,00
		T	3.729,15	3.517,32	197,73	3.715,05	-14,10
	Totale Servizio 7	RS	14.252,00	13.224,10	0,00	13.224,10	-1.027,90
		CP	56.930,00	47.700,06	9.014,88	56.714,94	-215,06
		T	71.182,00	60.924,16	9.014,88	69.939,04	-1.242,96
Servizio 8	**Altri servizi generali**						
Intervento 1	**Personale**						
1.01.08.01	FONDO SALARIO ACCESSORIO DIPENDENTI	RS	37.511,00	37.511,00	0,00	37.511,00	0,00
1.20		CP	33.716,46	13.482,92	20.233,54	33.716,46	0,00
89020 0		T	71.227,46	50.993,92	20.233,54	71.227,46	0,00
1.01.08.01	FONDO PER LAV.STRAORDINARIO	RS	23.271,62	13.650,57	0,00	13.650,57	-9.621,05
1.20		CP	3.701,57	0,00	3.701,57	3.701,57	0,00
89030 0		T	26.973,19	13.650,57	3.701,57	17.352,14	-9.621,05
1.01.08.01	ONERI SU FONDO SALARIO ACCESSORIO	RS	13.385,52	12.908,91	476,61	13.385,52	0,00
1.21		CP	9.521,24	3.209,43	6.311,81	9.521,24	0,00
89021 0		T	22.906,76	16.118,34	6.788,42	22.906,76	0,00
1.01.08.01	ONERI FONDO PER LAV.STRAORDINARIO	RS	6.648,66	3.248,83	204,76	3.453,59	-3.195,07
1.21		CP	1.070,89	0,00	1.070,89	1.070,89	0,00
89031 0		T	7.719,55	3.248,83	1.275,65	4.524,48	-3.195,07

COMUNE DI CASTELLO D'ARGILE
PROVINCIA DI BOLOGNA

CONTO DEL BILANCIO - PARTE USCITA ANNO 2014

Codice Capitolo	DESCRIZIONE		Residui Conservati e Stanziamenti definitivi di Bilancio	Conto del tesoriere Pagamenti	Determinazioni Residui Residui da riportare	Impegni	Minori residui o Economie
		RS	Residui (A)	Residui (B)	Residui (C)	Residui (D=B+C)	(E=D-A)
		CP	Competenza (F)	Competenza (G)	Competenza (H)	Competenza (I=G+H)	(L=I-F)
		T	Totale (M)	Totale (B)	Residui al 31 Dicembre (C)	Impegni al 31 Dicembre (D=B+C)	
1.01.08.01	ONERI PER PERSONALE IN QUIESCENZA	RS	1.572,04	0,00	0,00	0,00	-1.572,04
1.26		CP	2.500,00	2.343,90	156,10	2.500,00	0,00
89090 0		T	4.072,04	2.343,90	156,10	2.500,00	-1.572,04
	Totale Intervento 1	RS	82.388,84	67.319,31	681,37	68.000,68	-14.388,16
		CP	50.510,16	19.036,25	31.473,91	50.510,16	0,00
		T	132.899,00	86.355,56	32.155,28	118.510,84	-14.388,16
Intervento 2	**Acquisto di beni di consumo e/o di materie prime**						
1.01.08.02	SPESE ACQUISTO STAMPATI E BENI DIVERSI	RS	6.871,12	6.871,06	0,00	6.871,06	-0,06
2.0		CP	10.850,00	8.134,70	2.699,48	10.834,18	-15,82
9820 0		T	17.721,12	15.005,76	2.699,48	17.705,24	-15,88
1.01.08.02	ACQUISTO PRODOTTI DI PULIZIA SERV. GEN.	RS	0,00	0,00	0,00	0,00	0,00
2.0		CP	150,00	0,00	0,00	0,00	-150,00
9840 0		T	150,00	0,00	0,00	0,00	-150,00
1.01.08.02	ACQ. PER MANUTENZIONI STABILI DIVERSI	RS	1.557,52	1.557,52	0,00	1.557,52	0,00
2.0		CP	3.500,00	1.193,40	2.306,60	3.500,00	0,00
9845 0		T	5.057,52	2.750,92	2.306,60	5.057,52	0,00
	Totale Intervento 2	RS	8.428,64	8.428,58	0,00	8.428,58	-0,06
		CP	14.500,00	9.328,10	5.006,08	14.334,18	-165,82
		T	22.928,64	17.756,68	5.006,08	22.762,76	-165,88
Intervento 3	**Prestazioni di servizi**						
1.01.08.03	SPESE PER INCARICHI LEGALI	RS	18.704,70	17.216,69	1.486,72	18.703,41	-1,29
3.0		CP	21.744,00	15.225,60	6.518,40	21.744,00	0,00
5700 0		T	40.448,70	32.442,29	8.005,12	40.447,41	-1,29
1.01.08.03	SPESE PER ASSICURAZIONE PATRIMONIO	RS	0,00	0,00	0,00	0,00	0,00
3.0		CP	14.450,00	14.101,74	0,00	14.101,74	-348,26
6020 0		T	14.450,00	14.101,74	0,00	14.101,74	-348,26
1.01.08.03	SPESE PER ATTIVITA' DIVERSE SERV.COM.LI	RS	17.362,41	16.261,80	1.079,70	17.341,50	-20,91
3.0		CP	25.000,00	17.531,40	7.466,40	24.997,80	-2,20
9600 0		T	42.362,41	33.793,20	8.546,10	42.339,30	-23,11
1.01.08.03	SPESE ECONOMALI SERVIZI DIVERSI	RS	0,00	0,00	0,00	0,00	0,00
3.0		CP	10.000,00	9.835,65	0,00	9.835,65	-164,35
9830 0		T	10.000,00	9.835,65	0,00	9.835,65	-164,35
1.01.08.03	SPESE TELEFONICHE	RS	0,00	0,00	0,00	0,00	0,00
3.0		CP	8.660,00	8.659,99	0,00	8.659,99	-0,01
9850 0		T	8.660,00	8.659,99	0,00	8.659,99	-0,01
1.01.08.03	SPESE PULIZIA	RS	34.275,04	34.275,04	0,00	34.275,04	0,00
3.0		CP	55.500,00	47.421,10	8.078,90	55.500,00	0,00
9860 0		T	89.775,04	81.696,14	8.078,90	89.775,04	0,00

COMUNE DI CASTELLO D'ARGILE
PROVINCIA DI BOLOGNA

CONTO DEL BILANCIO - PARTE USCITA ANNO 2014

Codice Capitolo	DESCRIZIONE		Residui Conservati e Stanziamenti definitivi di Bilancio	Conto del tesoriere Pagamenti	Determinazioni Residui Residui da riportare	Impegni	Minori residui o Economie
		RS	Residui (A)	Residui (B)	Residui (C)	Residui (D=B+C)	(E=D-A)
		CP	Competenza (F)	Competenza (G)	Competenza (H)	Competenza (I=G+H)	(L=I-F)
		T	Totale (M)	Totale (B)	Residui al 31 Dicembre (C)	Impegni al 31 Dicembre (D=B+C)	
1.01.08.03	SPESE PER UTENZE SERVIZI GENERALI	RS	7.670,42	7.670,42	0,00	7.670,42	0,00
3.0		CP	31.660,00	31.660,00	0,00	31.660,00	0,00
9870 0		T	39.330,42	39.330,42	0,00	39.330,42	0,00
1.01.08.03	MANUTENZIONE STABILI DIVERSI	RS	7.241,81	6.742,91	0,01	6.742,92	-498,89
3.0		CP	10.000,00	5.741,14	4.258,86	10.000,00	0,00
9888 0		T	17.241,81	12.484,05	4.258,87	16.742,92	-498,89
1.01.08.03	MANUTENZIONE STABILI DIVERSI	RS	1.868,03	1.868,03	0,00	1.868,03	0,00
3.0		CP	20.674,00	18.025,59	2.648,41	20.674,00	0,00
9889 0		T	22.542,03	19.893,62	2.648,41	22.542,03	0,00
1.01.08.03	MANUTENZIONE ASCENSORI STABILI DIV.	RS	2.358,80	2.287,10	0,00	2.287,10	-71,70
3.0		CP	11.000,00	6.601,42	4.331,15	10.932,57	-67,43
9894 0		T	13.358,80	8.888,52	4.331,15	13.219,67	-139,13
1.01.08.03	ASSICURAZIONE INCENDI R.C. E VARIE	RS	0,00	0,00	0,00	0,00	0,00
3.0		CP	10.350,00	9.261,59	120,00	9.381,59	-968,41
12900 0		T	10.350,00	9.261,59	120,00	9.381,59	-968,41
1.01.08.03	PREMI ASSICURAZIONE AUTO RISCHI DIVERSI	RS	0,00	0,00	0,00	0,00	0,00
3.0		CP	0,00	0,00	0,00	0,00	0,00
89060 0		T	0,00	0,00	0,00	0,00	0,00
1.01.08.03	SPESE SICUREZZA AMBIENTE LAVORO L.626	RS	9.907,52	8.657,08	1.250,44	9.907,52	0,00
3.0		CP	6.000,00	328,00	5.672,00	6.000,00	0,00
89070 0		T	15.907,52	8.985,08	6.922,44	15.907,52	0,00
1.01.08.03	SPESE MENSA DIPENDENTI	RS	1.394,27	1.394,27	0,00	1.394,27	0,00
3.0		CP	3.579,00	3.228,83	0,00	3.228,83	-350,17
89120 0		T	4.973,27	4.623,10	0,00	4.623,10	-350,17
1.01.08.03	SP.PER CONSULTAZIONI AMMINISTRATIVE	RS	0,00	0,00	0,00	0,00	0,00
3.0		CP	0,00	0,00	0,00	0,00	0,00
90220 0		T	0,00	0,00	0,00	0,00	0,00
1.01.08.03	SPESE PER CONSULTAZIONI ELETTORALI	RS	0,00	0,00	0,00	0,00	0,00
3.0		CP	24.000,00	10.762,83	5.724,08	16.486,91	-7.513,09
90221 0		T	24.000,00	10.762,83	5.724,08	16.486,91	-7.513,09
1.01.08.03	SPESE CENSIMENTO GENERALE POPOLAZIONE	RS	54,27	0,00	0,00	0,00	-54,27
3.0		CP	0,00	0,00	0,00	0,00	0,00
90229 0		T	54,27	0,00	0,00	0,00	-54,27
1.01.08.03	SOMMINISTRAZIONE LAVORO TEMPORANEO	RS	14.280,60	13.500,20	0,00	13.500,20	-780,40
3.0		CP	22.973,00	22.730,11	0,00	22.730,11	-242,89
90230 0		T	37.253,60	36.230,31	0,00	36.230,31	-1.023,29
1.01.08.03	SPESE INDAGINE ISTAT CONSUMI FAMIGLIE	RS	1.567,57	650,99	75,04	726,03	-841,54
3.0		CP	0,00	0,00	0,00	0,00	0,00
90231 0		T	1.567,57	650,99	75,04	726,03	-841,54

COMUNE DI CASTELLO D'ARGILE
PROVINCIA DI BOLOGNA

CONTO DEL BILANCIO - PARTE USCITA ANNO 2014

Codice Capitolo	DESCRIZIONE		Residui Conservati e Stanziamenti definitivi di Bilancio	Conto del tesoriere / Pagamenti	Determinazioni Residui / Residui da riportare	Impegni	Minori residui o Economie
		RS	Residui (A)	Residui (B)	Residui (C)	Residui (D=B+C)	(E=D-A)
		CP	Competenza (F)	Competenza (G)	Competenza (H)	Competenza (I=G+H)	(L=I-F)
		T	Totale (M)	Totale (B)	Residui al 31 Dicembre (C)	Impegni al 31 Dicembre (D=B+C)	
	Totale Intervento 3	RS	116.685,44	110.524,53	3.891,91	114.416,44	-2.269,00
		CP	275.590,00	221.114,99	44.818,20	265.933,19	-9.656,81
		T	392.275,44	331.639,52	48.710,11	380.349,63	-11.925,81
Intervento 4	**Utilizzo di beni di terzi**						
1.01.08.04	CANONE IMPIANTI FOTOVOLTAICI STABILI COMUNALI	RS	0,00	0,00	0,00	0,00	0,00
4.0		CP	1.700,00	0,00	862,13	862,13	-837,87
6189 0		T	1.700,00	0,00	862,13	862,13	-837,87
	Totale Intervento 4	RS	0,00	0,00	0,00	0,00	0,00
		CP	1.700,00	0,00	862,13	862,13	-837,87
		T	1.700,00	0,00	862,13	862,13	-837,87
Intervento 5	**Trasferimenti**						
1.01.08.05	SPESE DIVERSE UNIONE RENO-GALLIERA	RS	142.670,39	142.670,39	0,00	142.670,39	0,00
5.4		CP	787.973,34	71.817,18	716.036,14	787.853,32	-120,02
6193 0		T	930.643,73	214.487,57	716.036,14	930.523,71	-120,02
1.01.08.05	SPESE ASP	RS	0,00	0,00	0,00	0,00	0,00
5.7		CP	21.650,00	0,00	21.650,00	21.650,00	0,00
6194 0		T	21.650,00	0,00	21.650,00	21.650,00	0,00
1.01.08.05	TRASF. STATO PER ALIMENTAZIONE FSC NAZIONALE	RS	0,00	0,00	0,00	0,00	0,00
5.15		CP	0,00	0,00	0,00	0,00	0,00
6195 0		T	0,00	0,00	0,00	0,00	0,00
1.01.08.05	RIMBORSI DIVERSI PER SINISTRI	RS	168,00	168,00	0,00	168,00	0,00
5.19		CP	500,00	0,00	0,00	0,00	-500,00
6191 0		T	668,00	168,00	0,00	168,00	-500,00
	Totale Intervento 5	RS	142.838,39	142.838,39	0,00	142.838,39	0,00
		CP	810.123,34	71.817,18	737.686,14	809.503,32	-620,02
		T	952.961,73	214.655,57	737.686,14	952.341,71	-620,02
Intervento 6	**Interessi passivi ed oneri finanziari diversi**						
1.01.08.06	INTERESSI PASS. SU MUTUI	RS	0,00	0,00	0,00	0,00	0,00
6.1		CP	5.221,00	5.220,49	0,00	5.220,49	-0,51
6200 0		T	5.221,00	5.220,49	0,00	5.220,49	-0,51
1.01.08.06	ONERI FINANZIARI DIVERSI	RS	793,56	0,00	0,00	0,00	-793,56
6.19		CP	0,00	0,00	0,00	0,00	0,00
6206 0		T	793,56	0,00	0,00	0,00	-793,56
	Totale Intervento 6	RS	793,56	0,00	0,00	0,00	-793,56
		CP	5.221,00	5.220,49	0,00	5.220,49	-0,51
		T	6.014,56	5.220,49	0,00	5.220,49	-794,07
Intervento 7	**Imposte e tasse**						

COMUNE DI CASTELLO D'ARGILE
PROVINCIA DI BOLOGNA

CONTO DEL BILANCIO - PARTE USCITA ANNO 2014

Codice Capitolo	DESCRIZIONE		Residui Conservati e Stanziamenti definitivi di Bilancio	Conto del tesoriere Pagamenti	Determinazioni Residui Residui da riportare	Impegni	Minori residui o Economie
		RS	Residui (A)	Residui (B)	Residui (C)	Residui (D=B+C)	(E=D-A)
		CP	Competenza (F)	Competenza (G)	Competenza (H)	Competenza (I=G+H)	(L=I-F)
		T	Totale (M)	Totale (B)	Residui al 31 Dicembre (C)	Impegni al 31 Dicembre (D=B+C)	
1.01.08.07	IRAP FONDO SALARIO ACCESSORIO	RS	6.422,35	3.210,65	3.211,70	6.422,35	0,00
7.21		CP	3.848,40	600,95	3.247,45	3.848,40	0,00
8920 0		T	10.270,75	3.811,60	6.459,15	10.270,75	0,00
1.01.08.07	IRAP PRESTAZIONI ED INCARICHI DIVERSI	RS	436,42	272,58	163,84	436,42	0,00
7.21		CP	700,00	700,00	0,00	700,00	0,00
8930 0		T	1.136,42	972,58	163,84	1.136,42	0,00
1.01.08.07	IRAP FONDO LAVORO STRAORDINARIO	RS	2.211,38	928,18	0,00	928,18	-1.283,20
7.21		CP	319,10	0,00	319,10	319,10	0,00
89032 0		T	2.530,48	928,18	319,10	1.247,28	-1.283,20
1.01.08.07	IRAP SU SOMMINISTRAZ.LAVORO TEMPORANEO	RS	1.141,64	763,72	0,00	763,72	-377,92
7.21		CP	1.332,00	880,22	0,00	880,22	-451,78
89099 0		T	2.473,64	1.643,94	0,00	1.643,94	-829,70
	Totale Intervento 7	RS	10.211,79	5.175,13	3.375,54	8.550,67	-1.661,12
		CP	6.199,50	2.181,17	3.566,55	5.747,72	-451,78
		T	16.411,29	7.356,30	6.942,09	14.298,39	-2.112,90
Intervento 8	**Oneri straordinari della gestione corrente**						
1.01.08.08	ONERI STRAORDINARI DI GESTIONE	RS	6.248,29	0,00	0,00	0,00	-6.248,29
8.0		CP	0,00	0,00	0,00	0,00	0,00
9903 0		T	6.248,29	0,00	0,00	0,00	-6.248,29
1.01.08.08	RESTITUZIONE GETTITO IMU IMMOBILI	RS	0,00	0,00	0,00	0,00	0,00
8.0		CP	22.540,00	0,00	22.540,00	22.540,00	0,00
9904 0		T	22.540,00	0,00	22.540,00	22.540,00	0,00
1.01.08.08	INTERVENTI URGENTI PER EVENTO SISMICO	RS	4.053,72	0,00	3.932,51	3.932,51	-121,21
8.0		CP	0,00	0,00	0,00	0,00	0,00
9906 0		T	4.053,72	0,00	3.932,51	3.932,51	-121,21
1.01.08.08	LAVORO STRAORDINARIO EMERGENZA SISMA	RS	896,15	0,00	0,79	0,79	-895,36
8.0		CP	0,00	0,00	0,00	0,00	0,00
90233 0		T	896,15	0,00	0,79	0,79	-895,36
1.01.08.08	ONERI LAVORI STRAORDINARIO EVENTO SISMICO	RS	263,03	12,14	0,00	12,14	-250,89
8.0		CP	0,00	0,00	0,00	0,00	0,00
90234 0		T	263,03	12,14	0,00	12,14	-250,89
1.01.08.08	IRAP - LAVORO STRAORDINARIO EVENTO SISMICO	RS	95,92	0,00	0,00	0,00	-95,92
8.0		CP	0,00	0,00	0,00	0,00	0,00
90235 0		T	95,92	0,00	0,00	0,00	-95,92
1.01.08.08	TRASPORTO SCOLSTICO STRAORDINARIO	RS	3.520,00	3.520,00	0,00	3.520,00	0,00
8.0		CP	8.000,00	0,00	0,00	0,00	-8.000,00
90236 0		T	11.520,00	3.520,00	0,00	3.520,00	-8.000,00
	Totale Intervento 8	RS	15.077,11	3.532,14	3.933,30	7.465,44	-7.611,67
		CP	30.540,00	0,00	22.540,00	22.540,00	-8.000,00
		T	45.617,11	3.532,14	26.473,30	30.005,44	-15.611,67

COMUNE DI CASTELLO D'ARGILE
PROVINCIA DI BOLOGNA

CONTO DEL BILANCIO - PARTE USCITA ANNO 2014

Codice Capitolo	DESCRIZIONE		Residui Conservati e Stanziamenti definitivi di Bilancio	Conto del tesoriere Pagamenti	Determinazioni Residui Residui da riportare	Impegni	Minori residui o Economie
		RS	Residui (A)	Residui (B)	Residui (C)	Residui (D=B+C)	(E=D-A)
		CP	Competenza (F)	Competenza (G)	Competenza (H)	Competenza (I=G+H)	(L=I-F)
		T	Totale (M)	Totale (B)	Residui al 31 Dicembre (C)	Impegni al 31 Dicembre (D=B+C)	
Intervento 10	**Fondo svalutazione crediti**						
1.01.08.10	FONDO SVALUTAZIONE CREDITI	RS	0,00	0,00	0,00	0,00	0,00
10.0		CP	30.000,00	0,00	0,00	0,00	-30.000,00
9910 0		T	30.000,00	0,00	0,00	0,00	-30.000,00
	Totale Intervento 10	RS	0,00	0,00	0,00	0,00	0,00
		CP	30.000,00	0,00	0,00	0,00	-30.000,00
		T	30.000,00	0,00	0,00	0,00	-30.000,00
Intervento 11	**Fondo di riserva**						
1.01.08.11	FONDO DI RISERVA	RS	0,00	0,00	0,00	0,00	0,00
11.0		CP	0,00	0,00	0,00	0,00	0,00
89100 0		T	0,00	0,00	0,00	0,00	0,00
	Totale Intervento 11	RS	0,00	0,00	0,00	0,00	0,00
		CP	0,00	0,00	0,00	0,00	0,00
		T	0,00	0,00	0,00	0,00	0,00
	Totale Servizio 8	RS	376.423,77	337.818,08	11.882,12	349.700,20	-26.723,57
		CP	1.224.384,00	328.698,18	845.953,01	1.174.651,19	-49.732,81
		T	1.600.807,77	666.516,26	857.835,13	1.524.351,39	-76.456,38
	Totale Funzione 1	RS	530.141,53	460.859,69	26.607,71	487.467,40	-42.674,13
		CP	1.974.289,00	962.428,98	936.128,34	1.898.557,32	-75.731,68
		T	2.504.430,53	1.423.288,67	962.736,05	2.386.024,72	-118.405,81
Funzione 4	**FUNZIONI DI ISTRUZIONE PUBBLICA**						
Servizio 1	**Scuola materna**						
Intervento 5	**Trasferimenti**						
1.04.01.05	CONTR. SCUOLE MAT. PARITARIE	RS	9.091,32	9.091,32	0,00	9.091,32	0,00
5.15		CP	86.000,00	78.500,00	7.500,00	86.000,00	0,00
25200 0		T	95.091,32	87.591,32	7.500,00	95.091,32	0,00
	Totale Intervento 5	RS	9.091,32	9.091,32	0,00	9.091,32	0,00
		CP	86.000,00	78.500,00	7.500,00	86.000,00	0,00
		T	95.091,32	87.591,32	7.500,00	95.091,32	0,00
	Totale Servizio 1	RS	9.091,32	9.091,32	0,00	9.091,32	0,00
		CP	86.000,00	78.500,00	7.500,00	86.000,00	0,00
		T	95.091,32	87.591,32	7.500,00	95.091,32	0,00
Servizio 2	**Istruzione elementare**						
Intervento 2	**Acquisto di beni di consumo e/o di materie prime**						
1.04.02.02	SPESE ACQUISTI SCUOLE ELEMENTARI	RS	199,25	199,25	0,00	199,25	0,00
2.0		CP	0,00	0,00	0,00	0,00	0,00
29812 0		T	199,25	199,25	0,00	199,25	0,00

COMUNE DI CASTELLO D'ARGILE
PROVINCIA DI BOLOGNA

CONTO DEL BILANCIO - PARTE USCITA ANNO 2014

Codice Capitolo	DESCRIZIONE		Residui Conservati e Stanziamenti definitivi di Bilancio	Conto del tesoriere Pagamenti	Determinazioni Residui Residui da riportare	Impegni	Minori residui o Economie
		RS	Residui (A)	Residui (B)	Residui (C)	Residui (D=B+C)	(E=D-A)
		CP	Competenza (F)	Competenza (G)	Competenza (H)	Competenza (I=G+H)	(L=I-F)
		T	Totale (M)	Totale (B)	Residui al 31 Dicembre (C)	Impegni al 31 Dicembre (D=B+C)	
	Totale Intervento 2	RS	199,25	199,25	0,00	199,25	0,00
		CP	0,00	0,00	0,00	0,00	0,00
		T	199,25	199,25	0,00	199,25	0,00
Intervento 3	**Prestazioni di servizi**						
1.04.02.03	SPESE FUNZIONAMENTO SCUOLE ELEMENTARI	RS	480,00	0,00	480,00	480,00	0,00
3.0		CP	100,00	0,00	100,00	100,00	0,00
29811 0		T	580,00	0,00	580,00	580,00	0,00
1.04.02.03	MANUT. SCUOLE ELEMENTARI	RS	3.233,93	3.101,30	0,00	3.101,30	-132,63
3.0		CP	4.500,00	3.385,24	1.114,76	4.500,00	0,00
29820 0		T	7.733,93	6.486,54	1.114,76	7.601,30	-132,63
1.04.02.03	SPESE UTENZE SCUOLE ELEMENTARI	RS	0,00	0,00	0,00	0,00	0,00
3.0		CP	46.820,00	46.818,35	0,00	46.818,35	-1,65
29850 0		T	46.820,00	46.818,35	0,00	46.818,35	-1,65
	Totale Intervento 3	RS	3.713,93	3.101,30	480,00	3.581,30	-132,63
		CP	51.420,00	50.203,59	1.214,76	51.418,35	-1,65
		T	55.133,93	53.304,89	1.694,76	54.999,65	-134,28
Intervento 4	**Utilizzo di beni di terzi**						
1.04.02.04	CORRISPETTIVO PER CALDAIA SCUOLE ELEMENT	RS	0,00	0,00	0,00	0,00	0,00
4.0		CP	1.700,00	1.700,00	0,00	1.700,00	0,00
30501 0		T	1.700,00	1.700,00	0,00	1.700,00	0,00
	Totale Intervento 4	RS	0,00	0,00	0,00	0,00	0,00
		CP	1.700,00	1.700,00	0,00	1.700,00	0,00
		T	1.700,00	1.700,00	0,00	1.700,00	0,00
	Totale Servizio 2	RS	3.913,18	3.300,55	480,00	3.780,55	-132,63
		CP	53.120,00	51.903,59	1.214,76	53.118,35	-1,65
		T	57.033,18	55.204,14	1.694,76	56.898,90	-134,28
Servizio 3	**Istruzione media**						
Intervento 2	**Acquisto di beni di consumo e/o di materie prime**						
1.04.03.02	SPESE ACQUISTO SCUOLE MEDIE	RS	0,00	0,00	0,00	0,00	0,00
2.0		CP	0,00	0,00	0,00	0,00	0,00
31913 0		T	0,00	0,00	0,00	0,00	0,00
	Totale Intervento 2	RS	0,00	0,00	0,00	0,00	0,00
		CP	0,00	0,00	0,00	0,00	0,00
		T	0,00	0,00	0,00	0,00	0,00
Intervento 3	**Prestazioni di servizi**						
1.04.03.03	SPESE DI FUNZIONAMENTO SCUOLE MEDIE	RS	0,00	0,00	0,00	0,00	0,00
3.0		CP	0,00	0,00	0,00	0,00	0,00
31911 0		T	0,00	0,00	0,00	0,00	0,00

COMUNE DI CASTELLO D'ARGILE
PROVINCIA DI BOLOGNA

CONTO DEL BILANCIO - PARTE USCITA ANNO 2014

Codice Capitolo	DESCRIZIONE		Residui Conservati e Stanziamenti definitivi di Bilancio	Conto del tesoriere Pagamenti	Determinazioni Residui Residui da riportare	Impegni	Minori residui o Economie
		RS	Residui (A)	Residui (B)	Residui (C)	Residui (D=B+C)	(E=D-A)
		CP	Competenza (F)	Competenza (G)	Competenza (H)	Competenza (I=G+H)	(L=I-F)
		T	Totale (M)	Totale (B)	Residui al 31 Dicembre (C)	Impegni al 31 Dicembre (D=B+C)	
1.04.03.03	SPESE UTENZE PALESTRE	RS	0,00	0,00	0,00	0,00	0,00
3.0		CP	26.610,00	26.610,00	0,00	26.610,00	0,00
31920 0		T	26.610,00	26.610,00	0,00	26.610,00	0,00
1.04.03.03	SPESE UTENZE SCUOLA MEDIA	RS	0,00	0,00	0,00	0,00	0,00
3.0		CP	29.400,00	29.400,00	0,00	29.400,00	0,00
31940 0		T	29.400,00	29.400,00	0,00	29.400,00	0,00
1.04.03.03	SPESE GESTIONE CALDAIA A CIPPATO	RS	0,00	0,00	0,00	0,00	0,00
3.0		CP	4.000,00	0,00	4.000,00	4.000,00	0,00
31942 0		T	4.000,00	0,00	4.000,00	4.000,00	0,00
1.04.03.03	MANUTENZIONI DIVERSE SCUOLA MEDIA	RS	2.506,36	2.465,22	0,00	2.465,22	-41,14
3.0		CP	6.100,00	3.399,49	2.700,51	6.100,00	0,00
31960 0		T	8.606,36	5.864,71	2.700,51	8.565,22	-41,14
	Totale Intervento 3	RS	2.506,36	2.465,22	0,00	2.465,22	-41,14
		CP	66.110,00	59.409,49	6.700,51	66.110,00	0,00
		T	68.616,36	61.874,71	6.700,51	68.575,22	-41,14
	Totale Servizio 3	RS	2.506,36	2.465,22	0,00	2.465,22	-41,14
		CP	66.110,00	59.409,49	6.700,51	66.110,00	0,00
		T	68.616,36	61.874,71	6.700,51	68.575,22	-41,14
Servizio 5	**Assistenza scolastica, trasporto, refezione ed altri servizi**						
Intervento 1	**Personale**						
1.04.05.01	STIP. ED ASSEGNI PERS. SERVIZI SCOLAST.	RS	2.639,72	2.639,72	0,00	2.639,72	0,00
1.20		CP	42.990,00	41.661,53	1.328,47	42.990,00	0,00
33000 0		T	45.629,72	44.301,25	1.328,47	45.629,72	0,00
1.04.05.01	STIP. ED ASSEGNI PERS. REFEZ.SCOLASTICA	RS	20,53	0,00	0,00	0,00	-20,53
1.20		CP	12.410,00	12.406,86	3,14	12.410,00	0,00
34120 0		T	12.430,53	12.406,86	3,14	12.410,00	-20,53
1.04.05.01	ONERI PREVID.ASS. PERS. SERV.SCOLASTICI	RS	3.935,86	3.848,35	0,00	3.848,35	-87,51
1.21		CP	11.345,00	10.988,59	356,41	11.345,00	0,00
33100 0		T	15.280,86	14.836,94	356,41	15.193,35	-87,51
1.04.05.01	ONERI PREVID.ASS. PERS.REFEZ. SCOLASTICA	RS	1.180,42	1.104,56	0,00	1.104,56	-75,86
1.21		CP	3.860,00	3.848,17	11,83	3.860,00	0,00
34130 0		T	5.040,42	4.952,73	11,83	4.964,56	-75,86
	Totale Intervento 1	RS	7.776,53	7.592,63	0,00	7.592,63	-183,90
		CP	70.605,00	68.905,15	1.699,85	70.605,00	0,00
		T	78.381,53	76.497,78	1.699,85	78.197,63	-183,90
Intervento 2	**Acquisto di beni di consumo e/o di materie prime**						
1.04.05.02	SPESE ACQUISTI MENSA SCOLASTICA	RS	1.285,69	1.231,69	19,09	1.250,78	-34,91
2.0		CP	2.900,00	2.805,91	94,09	2.900,00	0,00
34100 0		T	4.185,69	4.037,60	113,18	4.150,78	-34,91

COMUNE DI CASTELLO D'ARGILE
PROVINCIA DI BOLOGNA

CONTO DEL BILANCIO - PARTE USCITA ANNO 2014

Codice Capitolo	DESCRIZIONE		Residui Conservati e Stanziamenti definitivi di Bilancio	Conto del tesoriere Pagamenti	Determinazioni Residui Residui da riportare	Impegni	Minori residui o Economie
		RS	Residui (A)	Residui (B)	Residui (C)	Residui (D=B+C)	(E=D-A)
		CP	Competenza (F)	Competenza (G)	Competenza (H)	Competenza (I=G+H)	(L=I-F)
		T	Totale (M)	Totale (B)	Residui al 31 Dicembre (C)	Impegni al 31 Dicembre (D=B+C)	
1.04.05.02	SPESE GEST. TRASPORTO SCOLASTICO	RS	179,24	179,24	0,00	179,24	0,00
2.0		CP	0,00	0,00	0,00	0,00	0,00
34200 0		T	179,24	179,24	0,00	179,24	0,00
1.04.05.02	SPESE DIVERSE CONSIGLIO COMUNALE RAGAZZI	RS	319,95	206,12	0,00	206,12	-113,83
2.0		CP	500,00	0,00	0,00	0,00	-500,00
34601 0		T	819,95	206,12	0,00	206,12	-613,83
	Totale Intervento 2	RS	1.784,88	1.617,05	19,09	1.636,14	-148,74
		CP	3.400,00	2.805,91	94,09	2.900,00	-500,00
		T	5.184,88	4.422,96	113,18	4.536,14	-648,74
Intervento 3	**Prestazioni di servizi**						
1.04.05.03	SPESE UTENZE MENSA	RS	179,00	179,00	0,00	179,00	0,00
3.0		CP	2.700,00	2.700,00	0,00	2.700,00	0,00
34101 0		T	2.879,00	2.879,00	0,00	2.879,00	0,00
1.04.05.03	SPESE FUNZIONAMENTO MENSA SCOLASTICA	RS	0,00	0,00	0,00	0,00	0,00
3.0		CP	879,00	439,20	439,20	878,40	-0,60
34102 0		T	879,00	439,20	439,20	878,40	-0,60
1.04.05.03	SPESE SERVIZIO REFEZIONE SCOLASTICA	RS	94.509,78	94.509,78	0,00	94.509,78	0,00
3.0		CP	153.902,00	153.065,79	835,27	153.901,06	-0,94
34181 0		T	248.411,78	247.575,57	835,27	248.410,84	-0,94
1.04.05.03	SPESE MANUTENZIONE AUTOMEZZI	RS	4.276,04	4.276,04	0,00	4.276,04	0,00
3.0		CP	4.500,00	2.183,53	2.280,70	4.464,23	-35,77
34202 0		T	8.776,04	6.459,57	2.280,70	8.740,27	-35,77
1.04.05.03	SPESE SERVIZI SCOLASTICI DIVERSI	RS	11.342,96	11.342,96	0,00	11.342,96	0,00
3.0		CP	18.383,00	18.382,20	0,00	18.382,20	-0,80
34203 0		T	29.725,96	29.725,16	0,00	29.725,16	-0,80
1.04.05.03	SPESE SERV. TRASPORTO SCOLASTICO IN CONV	RS	26.999,88	26.999,88	0,00	26.999,88	0,00
3.0		CP	54.543,00	54.500,00	0,00	54.500,00	-43,00
34204 0		T	81.542,88	81.499,88	0,00	81.499,88	-43,00
1.04.05.03	SPESE GESTIONE CAMPO SOLARE	RS	28.097,67	27.464,58	633,09	28.097,67	0,00
3.0		CP	30.232,00	28.240,39	1.990,81	30.231,20	-0,80
34620 0		T	58.329,67	55.704,97	2.623,90	58.328,87	-0,80
1.04.05.03	INTERV. A SOSTEGNO HANDICAP	RS	58.243,88	58.243,88	0,00	58.243,88	0,00
3.0		CP	100.000,00	100.000,00	0,00	100.000,00	0,00
35220 0		T	158.243,88	158.243,88	0,00	158.243,88	0,00
	Totale Intervento 3	RS	223.649,21	223.016,12	633,09	223.649,21	0,00
		CP	365.139,00	359.511,11	5.545,98	365.057,09	-81,91
		T	588.788,21	582.527,23	6.179,07	588.706,30	-81,91
Intervento 5	**Trasferimenti**						

COMUNE DI CASTELLO D'ARGILE
PROVINCIA DI BOLOGNA

CONTO DEL BILANCIO - PARTE USCITA ANNO 2014

Codice Capitolo	DESCRIZIONE		Residui Conservati e Stanziamenti definitivi di Bilancio	Conto del tesoriere Pagamenti	Determinazioni Residui Residui da riportare	Impegni	Minori residui o Economie
		RS	Residui (A)	Residui (B)	Residui (C)	Residui (D=B+C)	(E=D-A)
		CP	Competenza (F)	Competenza (G)	Competenza (H)	Competenza (I=G+H)	(L=I-F)
		T	Totale (M)	Totale (B)	Residui al 31 Dicembre (C)	Impegni al 31 Dicembre (D=B+C)	
1.04.05.05	CONTRIBUTO AD ENTI DIVERSI	RS	7.316,02	6.207,93	1.028,09	7.236,02	-80,00
5.4		CP	3.750,00	0,00	3.246,00	3.246,00	-504,00
34902 0		T	11.066,02	6.207,93	4.274,09	10.482,02	-584,00
1.04.05.05	CONTR. ISTIT. COMPR. ACCORDO PROGRAMMA	RS	5.143,92	4.846,02	297,90	5.143,92	0,00
5.15		CP	14.800,00	13.800,00	1.000,00	14.800,00	0,00
34900 0		T	19.943,92	18.646,02	1.297,90	19.943,92	0,00
1.04.05.05	SPESE PER STAGES E BORSE DI STUDIO	RS	0,00	0,00	0,00	0,00	0,00
5.19		CP	300,00	108,50	1,50	110,00	-190,00
34630 0		T	300,00	108,50	1,50	110,00	-190,00
1.04.05.05	SPESE FORNITURA LIBRI DI TESTO SC. ELEM.	RS	11.143,75	11.088,00	0,00	11.088,00	-55,75
5.19		CP	0,00	0,00	0,00	0,00	0,00
34640 0		T	11.143,75	11.088,00	0,00	11.088,00	-55,75
1.04.05.05	CONTRIBUTO LIBRI SCOLASTICI (L.R. 26/01)	RS	7.779,40	3.934,39	0,00	3.934,39	-3.845,01
5.19		CP	0,00	0,00	0,00	0,00	0,00
34901 0		T	7.779,40	3.934,39	0,00	3.934,39	-3.845,01
	Totale Intervento 5	RS	31.383,09	26.076,34	1.325,99	27.402,33	-3.980,76
		CP	18.850,00	13.908,50	4.247,50	18.156,00	-694,00
		T	50.233,09	39.984,84	5.573,49	45.558,33	-4.674,76
Intervento 7	**Imposte e tasse**						
1.04.05.07	IRAP PERS. SERVIZI SCOLASTICI	RS	991,22	969,68	0,00	969,68	-21,54
7.21		CP	2.625,00	2.512,78	112,22	2.625,00	0,00
34207 0		T	3.616,22	3.482,46	112,22	3.594,68	-21,54
	Totale Intervento 7	RS	991,22	969,68	0,00	969,68	-21,54
		CP	2.625,00	2.512,78	112,22	2.625,00	0,00
		T	3.616,22	3.482,46	112,22	3.594,68	-21,54
	Totale Servizio 5	RS	265.584,93	259.271,82	1.978,17	261.249,99	-4.334,94
		CP	460.619,00	447.643,45	11.699,64	459.343,09	-1.275,91
		T	726.203,93	706.915,27	13.677,81	720.593,08	-5.610,85
	Totale Funzione 4	RS	281.095,79	274.128,91	2.458,17	276.587,08	-4.508,71
		CP	665.849,00	637.456,53	27.114,91	664.571,44	-1.277,56
		T	946.944,79	911.585,44	29.573,08	941.158,52	-5.786,27
Funzione 5	**FUNZIONI RELATIVE ALLA CULTURA E AI BENI CULTURALI**						
Servizio 1	**Biblioteche, musei e pinacoteche**						
Intervento 1	**Personale**						
1.05.01.01	STIP. ED ASSEGNI PERS. BIBLIOTECA	RS	7,99	0,00	0,00	0,00	-7,99
1.20		CP	27.510,00	27.507,56	2,44	27.510,00	0,00
37000 0		T	27.517,99	27.507,56	2,44	27.510,00	-7,99

COMUNE DI CASTELLO D'ARGILE
PROVINCIA DI BOLOGNA

CONTO DEL BILANCIO - PARTE USCITA ANNO 2014

Codice Capitolo	DESCRIZIONE		Residui Conservati e Stanziamenti definitivi di Bilancio	Conto del tesoriere Pagamenti	Determinazioni Residui Residui da riportare	Impegni	Minori residui o Economie
		RS	Residui (A)	Residui (B)	Residui (C)	Residui (D=B+C)	(E=D-A)
		CP	Competenza (F)	Competenza (G)	Competenza (H)	Competenza (I=G+H)	(L=I-F)
		T	Totale (M)	Totale (B)	Residui al 31 Dicembre (C)	Impegni al 31 Dicembre (D=B+C)	
1.05.01.01	ONERI PREVID.ASSIST.PERS. BIBLIOTECA	RS	2.249,13	2.230,99	0,00	2.230,99	-18,14
1.21		CP	7.525,00	7.490,40	19,60	7.510,00	-15,00
37100 0		T	9.774,13	9.721,39	19,60	9.740,99	-33,14
	Totale Intervento 1	RS	2.257,12	2.230,99	0,00	2.230,99	-26,13
		CP	35.035,00	34.997,96	22,04	35.020,00	-15,00
		T	37.292,12	37.228,95	22,04	37.250,99	-41,13
Intervento 2	**Acquisto di beni di consumo e/o di materie prime**						
1.05.01.02	ACQUISTI PER FUNZIONAMENTO BIBLIOTECA	RS	5.730,17	5.011,29	278,35	5.289,64	-440,53
2.0		CP	4.867,00	3.620,59	1.246,37	4.866,96	-0,04
37600 0		T	10.597,17	8.631,88	1.524,72	10.156,60	-440,57
	Totale Intervento 2	RS	5.730,17	5.011,29	278,35	5.289,64	-440,53
		CP	4.867,00	3.620,59	1.246,37	4.866,96	-0,04
		T	10.597,17	8.631,88	1.524,72	10.156,60	-440,57
Intervento 3	**Prestazioni di servizi**						
1.05.01.03	SPESE PER FUNZIONAMENTO BIBLIOTECA	RS	754,19	713,09	0,00	713,09	-41,10
3.0		CP	0,00	0,00	0,00	0,00	0,00
37609 0		T	754,19	713,09	0,00	713,09	-41,10
1.05.01.03	SPESE UTENZE BIBLIOTECA	RS	864,92	864,92	0,00	864,92	0,00
3.0		CP	1.350,00	1.350,00	0,00	1.350,00	0,00
37610 0		T	2.214,92	2.214,92	0,00	2.214,92	0,00
1.05.01.03	SPESE FORMAZIONE PERSONALE	RS	250,00	240,00	0,00	240,00	-10,00
3.0		CP	0,00	0,00	0,00	0,00	0,00
37650 0		T	250,00	240,00	0,00	240,00	-10,00
	Totale Intervento 3	RS	1.869,11	1.818,01	0,00	1.818,01	-51,10
		CP	1.350,00	1.350,00	0,00	1.350,00	0,00
		T	3.219,11	3.168,01	0,00	3.168,01	-51,10
Intervento 5	**Trasferimenti**						
1.05.01.05	CONTRIBUTO GESTIONE INTERC. BIBLIOTECA	RS	6.899,00	6.899,00	0,00	6.899,00	0,00
5.4		CP	3.300,00	3.257,50	0,00	3.257,50	-42,50
38401 0		T	10.199,00	10.156,50	0,00	10.156,50	-42,50
	Totale Intervento 5	RS	6.899,00	6.899,00	0,00	6.899,00	0,00
		CP	3.300,00	3.257,50	0,00	3.257,50	-42,50
		T	10.199,00	10.156,50	0,00	10.156,50	-42,50
Intervento 7	**Imposte e tasse**						
1.05.01.07	IRAP PERSONALE BIBLIOTECA	RS	619,57	605,37	0,00	605,37	-14,20
7.21		CP	1.995,00	1.982,68	12,32	1.995,00	0,00
37601 0		T	2.614,57	2.588,05	12,32	2.600,37	-14,20

COMUNE DI CASTELLO D'ARGILE
PROVINCIA DI BOLOGNA

CONTO DEL BILANCIO - PARTE USCITA ANNO 2014

Codice Capitolo	DESCRIZIONE		Residui Conservati e Stanziamenti definitivi di Bilancio	Conto del tesoriere Pagamenti	Determinazioni Residui Residui da riportare	Impegni	Minori residui o Economie
		RS	Residui (A)	Residui (B)	Residui (C)	Residui (D=B+C)	(E=D-A)
		CP	Competenza (F)	Competenza (G)	Competenza (H)	Competenza (I=G+H)	(L=I-F)
		T	Totale (M)	Totale (B)	Residui al 31 Dicembre (C)	Impegni al 31 Dicembre (D=B+C)	
	Totale Intervento 7	RS	619,57	605,37	0,00	605,37	-14,20
		CP	1.995,00	1.982,68	12,32	1.995,00	0,00
		T	2.614,57	2.588,05	12,32	2.600,37	-14,20
	Totale Servizio 1	RS	17.374,97	16.564,66	278,35	16.843,01	-531,96
		CP	46.547,00	45.208,73	1.280,73	46.489,46	-57,54
		T	63.921,97	61.773,39	1.559,08	63.332,47	-589,50
Servizio 2	**Teatri, attivita' culturali e servizi diversi nel settore culturale**						
Intervento 3	**Prestazioni di servizi**						
1.05.02.03	SPESE UTENZE TEATRO	RS	0,00	0,00	0,00	0,00	0,00
3.0		CP	16.030,00	16.027,15	0,00	16.027,15	-2,85
40000 0		T	16.030,00	16.027,15	0,00	16.027,15	-2,85
1.05.02.03	SPESE GESTIONE ATTIVITA' TEATRALI	RS	0,00	0,00	0,00	0,00	0,00
3.0		CP	0,00	0,00	0,00	0,00	0,00
40130 0		T	0,00	0,00	0,00	0,00	0,00
1.05.02.03	SPESE PER MANIFESTAZIONI CULTURALI	RS	2.900,00	2.900,00	0,00	2.900,00	0,00
3.0		CP	14.504,00	13.040,00	1.464,00	14.504,00	0,00
41000 0		T	17.404,00	15.940,00	1.464,00	17.404,00	0,00
	Totale Intervento 3	RS	2.900,00	2.900,00	0,00	2.900,00	0,00
		CP	30.534,00	29.067,15	1.464,00	30.531,15	-2,85
		T	33.434,00	31.967,15	1.464,00	33.431,15	-2,85
Intervento 5	**Trasferimenti**						
1.05.02.05	CONTR.ENTI ED ASSOC. FINALITA' CULTURALI	RS	4.500,00	4.500,00	0,00	4.500,00	0,00
5.19		CP	500,00	0,00	500,00	500,00	0,00
39700 0		T	5.000,00	4.500,00	500,00	5.000,00	0,00
	Totale Intervento 5	RS	4.500,00	4.500,00	0,00	4.500,00	0,00
		CP	500,00	0,00	500,00	500,00	0,00
		T	5.000,00	4.500,00	500,00	5.000,00	0,00
	Totale Servizio 2	RS	7.400,00	7.400,00	0,00	7.400,00	0,00
		CP	31.034,00	29.067,15	1.964,00	31.031,15	-2,85
		T	38.434,00	36.467,15	1.964,00	38.431,15	-2,85
	Totale Funzione 5	RS	24.774,97	23.964,66	278,35	24.243,01	-531,96
		CP	77.581,00	74.275,88	3.244,73	77.520,61	-60,39
		T	102.355,97	98.240,54	3.523,08	101.763,62	-592,35
Funzione 6	**FUNZIONI NEL SETTORE SPORTIVO E RICREATIVO**						
Servizio 2	**Stadio comunale, palazzo dello sport e altri impianti**						
Intervento 2	**Acquisto di beni di consumo e/o di materie prime**						
1.06.02.02	ACQ. PER MANUT. IMPIANTI SPORTIVI	RS	1.000,00	1.000,00	0,00	1.000,00	0,00
2.0		CP	1.000,00	42,05	668,64	710,69	-289,31
65002 0		T	2.000,00	1.042,05	668,64	1.710,69	-289,31

COMUNE DI CASTELLO D'ARGILE
PROVINCIA DI BOLOGNA

CONTO DEL BILANCIO - PARTE USCITA ANNO 2014

Codice Capitolo	DESCRIZIONE		Residui Conservati e Stanziamenti definitivi di Bilancio	Conto del tesoriere Pagamenti	Determinazioni Residui Residui da riportare	Impegni	Minori residui o Economie
		RS	Residui (A)	Residui (B)	Residui (C)	Residui (D=B+C)	(E=D-A)
		CP	Competenza (F)	Competenza (G)	Competenza (H)	Competenza (I=G+H)	(L=I-F)
		T	Totale (M)	Totale (B)	Residui al 31 Dicembre (C)	Impegni al 31 Dicembre (D=B+C)	
	Totale Intervento 2	RS	1.000,00	1.000,00	0,00	1.000,00	0,00
		CP	1.000,00	42,05	668,64	710,69	-289,31
		T	2.000,00	1.042,05	668,64	1.710,69	-289,31
Intervento 3	**Prestazioni di servizi**						
1.06.02.03	SPESE FUNZIONAMENTO IMPIANTI SPORTIVI	RS	0,00	0,00	0,00	0,00	0,00
3.0		CP	0,00	0,00	0,00	0,00	0,00
65101 0		T	0,00	0,00	0,00	0,00	0,00
1.06.02.03	SPESE MANUT. IMPIANTI SPORTIVI	RS	601,99	601,99	0,00	601,99	0,00
3.0		CP	2.700,00	1.634,30	1.065,70	2.700,00	0,00
65102 0		T	3.301,99	2.236,29	1.065,70	3.301,99	0,00
1.06.02.03	CONTRIBUTI GESTIONE IMPIANTI SPORTIVI	RS	8.000,00	8.000,00	0,00	8.000,00	0,00
3.0		CP	16.000,00	12.000,00	4.000,00	16.000,00	0,00
65220 0		T	24.000,00	20.000,00	4.000,00	24.000,00	0,00
	Totale Intervento 3	RS	8.601,99	8.601,99	0,00	8.601,99	0,00
		CP	18.700,00	13.634,30	5.065,70	18.700,00	0,00
		T	27.301,99	22.236,29	5.065,70	27.301,99	0,00
Intervento 5	**Trasferimenti**						
1.06.02.05	CONTR.PER PROMOZ.ATT.TA'SPORTIVE	RS	2.700,00	2.500,00	0,00	2.500,00	-200,00
5.19		CP	0,00	0,00	0,00	0,00	0,00
65400 0		T	2.700,00	2.500,00	0,00	2.500,00	-200,00
	Totale Intervento 5	RS	2.700,00	2.500,00	0,00	2.500,00	-200,00
		CP	0,00	0,00	0,00	0,00	0,00
		T	2.700,00	2.500,00	0,00	2.500,00	-200,00
	Totale Servizio 2	RS	12.301,99	12.101,99	0,00	12.101,99	-200,00
		CP	19.700,00	13.676,35	5.734,34	19.410,69	-289,31
		T	32.001,99	25.778,34	5.734,34	31.512,68	-489,31
	Totale Funzione 6	RS	12.301,99	12.101,99	0,00	12.101,99	-200,00
		CP	19.700,00	13.676,35	5.734,34	19.410,69	-289,31
		T	32.001,99	25.778,34	5.734,34	31.512,68	-489,31
Funzione 8	**FUNZIONI NEL CAMPO DELLA VIABILITA' E DEI TRASPORTI**						
Servizio 1	**Viabilita' , circolazione stradale e servizi connessi**						
Intervento 1	**Personale**						
1.08.01.01	STIP.ED ASS. PERS.STRADE	RS	23,81	0,00	0,00	0,00	-23,81
1.20		CP	44.490,00	44.460,13	29,87	44.490,00	0,00
73000 0		T	44.513,81	44.460,13	29,87	44.490,00	-23,81
1.08.01.01	ONERI PREV.ASS.PERS. STRADE	RS	1.735,98	1.725,15	0,00	1.725,15	-10,83
1.21		CP	12.260,00	12.179,58	80,42	12.260,00	0,00
73100 0		T	13.995,98	13.904,73	80,42	13.985,15	-10,83

COMUNE DI CASTELLO D'ARGILE
PROVINCIA DI BOLOGNA

CONTO DEL BILANCIO - PARTE USCITA ANNO 2014

Codice Capitolo	DESCRIZIONE		Residui Conservati e Stanziamenti definitivi di Bilancio	Conto del tesoriere Pagamenti	Determinazioni Residui Residui da riportare	Impegni	Minori residui o Economie
		RS	Residui (A)	Residui (B)	Residui (C)	Residui (D=B+C)	(E=D-A)
		CP	Competenza (F)	Competenza (G)	Competenza (H)	Competenza (I=G+H)	(L=I-F)
		T	Totale (M)	Totale (B)	Residui al 31 Dicembre (C)	Impegni al 31 Dicembre (D=B+C)	
	Totale Intervento 1	RS	1.759,79	1.725,15	0,00	1.725,15	-34,64
		CP	56.750,00	56.639,71	110,29	56.750,00	0,00
		T	58.509,79	58.364,86	110,29	58.475,15	-34,64
Intervento 2	**Acquisto di beni di consumo e/o di materie prime**						
1.08.01.02	ACQ. PER MANUTENZIONI DIVERSE STRADE	RS	5.937,19	5.924,80	0,00	5.924,80	-12,39
2.0		CP	10.000,00	7.640,18	2.359,82	10.000,00	0,00
73300 0		T	15.937,19	13.564,98	2.359,82	15.924,80	-12,39
1.08.01.02	ACQ. MANUT. DIVERSE STRADE	RS	8.024,61	7.438,99	473,99	7.912,98	-111,63
2.0		CP	10.400,00	3.893,02	6.407,30	10.300,32	-99,68
73301 0		T	18.424,61	11.332,01	6.881,29	18.213,30	-211,31
	Totale Intervento 2	RS	13.961,80	13.363,79	473,99	13.837,78	-124,02
		CP	20.400,00	11.533,20	8.767,12	20.300,32	-99,68
		T	34.361,80	24.896,99	9.241,11	34.138,10	-223,70
Intervento 3	**Prestazioni di servizi**						
1.08.01.03	MANUTENZIONI DIVERSE STRADE	RS	5.934,84	5.933,64	0,00	5.933,64	-1,20
3.0		CP	0,00	0,00	0,00	0,00	0,00
73320 0		T	5.934,84	5.933,64	0,00	5.933,64	-1,20
1.08.01.03	ASSICURAZIONE AUTOMEZZI SERV. VIABILITA'	RS	0,00	0,00	0,00	0,00	0,00
3.0		CP	1.800,00	1.595,41	0,00	1.595,41	-204,59
73330 0		T	1.800,00	1.595,41	0,00	1.595,41	-204,59
1.08.01.03	SPESE PER SERVIZIO NEVE	RS	3.300,32	3.300,32	0,00	3.300,32	0,00
3.0		CP	8.000,00	3.635,60	2.342,40	5.978,00	-2.022,00
73340 0		T	11.300,32	6.935,92	2.342,40	9.278,32	-2.022,00
	Totale Intervento 3	RS	9.235,16	9.233,96	0,00	9.233,96	-1,20
		CP	9.800,00	5.231,01	2.342,40	7.573,41	-2.226,59
		T	19.035,16	14.464,97	2.342,40	16.807,37	-2.227,79
Intervento 7	**Imposte e tasse**						
1.08.01.07	IRAP PERSONALE STRADE	RS	564,64	550,01	0,00	550,01	-14,63
7.21		CP	3.620,00	3.609,91	10,09	3.620,00	0,00
73121 0		T	4.184,64	4.159,92	10,09	4.170,01	-14,63
1.08.01.07	TRIBUTO BONIFICA RENANA SU STRADE	RS	0,00	0,00	0,00	0,00	0,00
7.29		CP	7.167,00	7.167,00	0,00	7.167,00	0,00
73120 0		T	7.167,00	7.167,00	0,00	7.167,00	0,00
1.08.01.07	BOLLI CIRCOLAZIONE AUTOMEZZI	RS	0,00	0,00	0,00	0,00	0,00
7.29		CP	250,00	249,98	0,00	249,98	-0,02
73130 0		T	250,00	249,98	0,00	249,98	-0,02
	Totale Intervento 7	RS	564,64	550,01	0,00	550,01	-14,63
		CP	11.037,00	11.026,89	10,09	11.036,98	-0,02
		T	11.601,64	11.576,90	10,09	11.586,99	-14,65

COMUNE DI CASTELLO D'ARGILE
PROVINCIA DI BOLOGNA

CONTO DEL BILANCIO - PARTE USCITA ANNO 2014

Codice Capitolo	DESCRIZIONE		Residui Conservati e Stanziamenti definitivi di Bilancio	Conto del tesoriere Pagamenti	Determinazioni Residui Residui da riportare	Impegni	Minori residui o Economie
		RS	Residui (A)	Residui (B)	Residui (C)	Residui (D=B+C)	(E=D-A)
		CP	Competenza (F)	Competenza (G)	Competenza (H)	Competenza (I=G+H)	(L=I-F)
		T	Totale (M)	Totale (B)	Residui al 31 Dicembre (C)	Impegni al 31 Dicembre (D=B+C)	
	Totale Servizio 1	RS	25.521,39	24.872,91	473,99	25.346,90	-174,49
		CP	97.987,00	84.430,81	11.229,90	95.660,71	-2.326,29
		T	123.508,39	109.303,72	11.703,89	121.007,61	-2.500,78
Servizio 2	**Illuminazione pubblica e servizi connessi**						
Intervento 3	**Prestazioni di servizi**						
1.08.02.03	CONSUMI ENERGIA IMPIANTI ILLUM.PUBBL.	RS	0,00	0,00	0,00	0,00	0,00
3.0		CP	91.580,00	91.578,41	0,00	91.578,41	-1,59
74200 0		T	91.580,00	91.578,41	0,00	91.578,41	-1,59
1.08.02.03	MANUTENZIONE IMPIANTO ILL. PUBB.	RS	24.049,68	23.543,90	421,27	23.965,17	-84,51
3.0		CP	14.000,00	3.444,98	10.555,02	14.000,00	0,00
74220 0		T	38.049,68	26.988,88	10.976,29	37.965,17	-84,51
	Totale Intervento 3	RS	24.049,68	23.543,90	421,27	23.965,17	-84,51
		CP	105.580,00	95.023,39	10.555,02	105.578,41	-1,59
		T	129.629,68	118.567,29	10.976,29	129.543,58	-86,10
Intervento 4	**Utilizzo di beni di terzi**						
1.08.02.04	CANONE PER LAMPADE LED ILLUM. PUBBLICA	RS	12.404,87	12.404,86	0,00	12.404,86	-0,01
4.0		CP	42.303,00	33.140,80	9.162,03	42.302,83	-0,17
74221 0		T	54.707,87	45.545,66	9.162,03	54.707,69	-0,18
	Totale Intervento 4	RS	12.404,87	12.404,86	0,00	12.404,86	-0,01
		CP	42.303,00	33.140,80	9.162,03	42.302,83	-0,17
		T	54.707,87	45.545,66	9.162,03	54.707,69	-0,18
	Totale Servizio 2	RS	36.454,55	35.948,76	421,27	36.370,03	-84,52
		CP	147.883,00	128.164,19	19.717,05	147.881,24	-1,76
		T	184.337,55	164.112,95	20.138,32	184.251,27	-86,28
Servizio 3	**Trasporti pubblici locali e servizi connessi**						
Intervento 3	**Prestazioni di servizi**						
1.08.03.03	SPESE SERVIZIO PRONTOBUS	RS	12.774,83	11.676,14	0,00	11.676,14	-1.098,69
3.0		CP	26.126,00	13.170,88	12.954,20	26.125,08	-0,92
70000 0		T	38.900,83	24.847,02	12.954,20	37.801,22	-1.099,61
	Totale Intervento 3	RS	12.774,83	11.676,14	0,00	11.676,14	-1.098,69
		CP	26.126,00	13.170,88	12.954,20	26.125,08	-0,92
		T	38.900,83	24.847,02	12.954,20	37.801,22	-1.099,61
	Totale Servizio 3	RS	12.774,83	11.676,14	0,00	11.676,14	-1.098,69
		CP	26.126,00	13.170,88	12.954,20	26.125,08	-0,92
		T	38.900,83	24.847,02	12.954,20	37.801,22	-1.099,61
	Totale Funzione 8	RS	74.750,77	72.497,81	895,26	73.393,07	-1.357,70
		CP	271.996,00	225.765,88	43.901,15	269.667,03	-2.328,97
		T	346.746,77	298.263,69	44.796,41	343.060,10	-3.686,67
Funzione 9	**FUNZIONI RIGUARDANTI LA GESTIONE DEL TERRITORIO E DELL' AMBIENTE**						

COMUNE DI CASTELLO D'ARGILE
PROVINCIA DI BOLOGNA

CONTO DEL BILANCIO - PARTE USCITA ANNO 2014

Codice Capitolo	DESCRIZIONE		Residui Conservati e Stanziamenti definitivi di Bilancio	Conto del tesoriere Pagamenti	Determinazioni Residui Residui da riportare	Impegni	Minori residui o Economie
		RS	Residui (A)	Residui (B)	Residui (C)	Residui (D=B+C)	(E=D-A)
		CP	Competenza (F)	Competenza (G)	Competenza (H)	Competenza (I=G+H)	(L=I-F)
		T	Totale (M)	Totale (B)	Residui al 31 Dicembre (C)	Impegni al 31 Dicembre (D=B+C)	
Servizio 1	**Urbanistica e gestione del territorio**						
Intervento 1	**Personale**						
1.09.01.01	STIPENDI E ASS. PERS. SERV. URBANISTICA	RS	2.042,85	1.765,38	0,00	1.765,38	-277,47
1.20		CP	29.910,00	28.464,19	1.445,81	29.910,00	0,00
74300 0		T	31.952,85	30.229,57	1.445,81	31.675,38	-277,47
1.09.01.01	ONERI ACCESS. PERS. SERV. URBANISTICA	RS	2.076,06	1.817,78	0,00	1.817,78	-258,28
1.21		CP	9.300,00	8.936,63	363,37	9.300,00	0,00
74400 0		T	11.376,06	10.754,41	363,37	11.117,78	-258,28
	Totale Intervento 1	RS	4.118,91	3.583,16	0,00	3.583,16	-535,75
		CP	39.210,00	37.400,82	1.809,18	39.210,00	0,00
		T	43.328,91	40.983,98	1.809,18	42.793,16	-535,75
Intervento 3	**Prestazioni di servizi**						
1.09.01.03	SPESE PER COMMISSIONE EDILIZIA	RS	750,00	0,00	750,00	750,00	0,00
3.0		CP	750,00	0,00	750,00	750,00	0,00
42900 0		T	1.500,00	0,00	1.500,00	1.500,00	0,00
1.09.01.03	SPESE PER INIZIATIVE A FAVORE DEL LAVORO AMBITO TECNICO	RS	0,00	0,00	0,00	0,00	0,00
3.0		CP	9.000,00	9.000,00	0,00	9.000,00	0,00
66004 0		T	9.000,00	9.000,00	0,00	9.000,00	0,00
	Totale Intervento 3	RS	750,00	0,00	750,00	750,00	0,00
		CP	9.750,00	9.000,00	750,00	9.750,00	0,00
		T	10.500,00	9.000,00	1.500,00	10.500,00	0,00
Intervento 7	**Imposte e tasse**						
1.09.01.07	IRAP PERSONALE URBANISTICA	RS	591,21	561,64	0,00	561,64	-29,57
7.21		CP	2.610,00	2.470,36	139,64	2.610,00	0,00
74410 0		T	3.201,21	3.032,00	139,64	3.171,64	-29,57
	Totale Intervento 7	RS	591,21	561,64	0,00	561,64	-29,57
		CP	2.610,00	2.470,36	139,64	2.610,00	0,00
		T	3.201,21	3.032,00	139,64	3.171,64	-29,57
	Totale Servizio 1	RS	5.460,12	4.144,80	750,00	4.894,80	-565,32
		CP	51.570,00	48.871,18	2.698,82	51.570,00	0,00
		T	57.030,12	53.015,98	3.448,82	56.464,80	-565,32
Servizio 2	**Edilizia residenziale pubblica locale e piani di edilizia economico-popolare**						
Intervento 3	**Prestazioni di servizi**						
1.09.02.03	MANUTENZIONE IMMOBILI FINANZ.	RS	1.771,16	1.771,16	0,00	1.771,16	0,00
3.0		CP	5.500,00	1.456,30	4.043,70	5.500,00	0,00
42020 0		T	7.271,16	3.227,46	4.043,70	7.271,16	0,00
1.09.02.03	SPESE DIV.ASSEG.ALLOGGI LEGGE RER 24/00	RS	1.048,90	0,00	1.048,90	1.048,90	0,00
3.0		CP	200,00	67,00	0,00	67,00	-133,00
42200 0		T	1.248,90	67,00	1.048,90	1.115,90	-133,00

COMUNE DI CASTELLO D'ARGILE
PROVINCIA DI BOLOGNA

CONTO DEL BILANCIO - PARTE USCITA ANNO 2014

Codice Capitolo	DESCRIZIONE		Residui Conservati e Stanziamenti definitivi di Bilancio	Conto del tesoriere Pagamenti	Determinazioni Residui Residui da riportare	Impegni	Minori residui o Economie
		RS	Residui (A)	Residui (B)	Residui (C)	Residui (D=B+C)	(E=D-A)
		CP	Competenza (F)	Competenza (G)	Competenza (H)	Competenza (I=G+H)	(L=I-F)
		T	Totale (M)	Totale (B)	Residui al 31 Dicembre (C)	Impegni al 31 Dicembre (D=B+C)	
1.09.02.03	SPESE PER RIPARTO CONSUMI	RS	88,21	88,21	0,00	88,21	0,00
3.0		CP	6.150,00	6.150,00	0,00	6.150,00	0,00
42400 0		T	6.238,21	6.238,21	0,00	6.238,21	0,00
	Totale Intervento 3	RS	2.908,27	1.859,37	1.048,90	2.908,27	0,00
		CP	11.850,00	7.673,30	4.043,70	11.717,00	-133,00
		T	14.758,27	9.532,67	5.092,60	14.625,27	-133,00
	Totale Servizio 2	RS	2.908,27	1.859,37	1.048,90	2.908,27	0,00
		CP	11.850,00	7.673,30	4.043,70	11.717,00	-133,00
		T	14.758,27	9.532,67	5.092,60	14.625,27	-133,00
Servizio 3	**Servizi di protezione civile**						
Intervento 2	**Acquisto di beni di consumo e/o di materie prime**						
1.09.03.02	SPESE PER SERVIZIO PROTEZIONE CIVILE	RS	2.500,00	2.497,87	0,00	2.497,87	-2,13
2.0		CP	5.620,00	3.050,00	2.500,00	5.550,00	-70,00
42600 0		T	8.120,00	5.547,87	2.500,00	8.047,87	-72,13
	Totale Intervento 2	RS	2.500,00	2.497,87	0,00	2.497,87	-2,13
		CP	5.620,00	3.050,00	2.500,00	5.550,00	-70,00
		T	8.120,00	5.547,87	2.500,00	8.047,87	-72,13
Intervento 5	**Trasferimenti**						
1.09.03.05	CONTRIBUTO A VOLONTARI SERV.ANTINCENDIO	RS	2.172,40	2.172,40	0,00	2.172,40	0,00
5.4		CP	1.145,00	0,00	1.105,75	1.105,75	-39,25
42700 0		T	3.317,40	2.172,40	1.105,75	3.278,15	-39,25
	Totale Intervento 5	RS	2.172,40	2.172,40	0,00	2.172,40	0,00
		CP	1.145,00	0,00	1.105,75	1.105,75	-39,25
		T	3.317,40	2.172,40	1.105,75	3.278,15	-39,25
	Totale Servizio 3	RS	4.672,40	4.670,27	0,00	4.670,27	-2,13
		CP	6.765,00	3.050,00	3.605,75	6.655,75	-109,25
		T	11.437,40	7.720,27	3.605,75	11.326,02	-111,38
Servizio 4	**Servizio idrico integrato**						
Intervento 4	**Utilizzo di beni di terzi**						
1.09.04.04	CANONE BONIFICA RENANA	RS	952,58	924,66	0,00	924,66	-27,92
4.0		CP	1.200,00	930,46	163,58	1.094,04	-105,96
56520 0		T	2.152,58	1.855,12	163,58	2.018,70	-133,88
	Totale Intervento 4	RS	952,58	924,66	0,00	924,66	-27,92
		CP	1.200,00	930,46	163,58	1.094,04	-105,96
		T	2.152,58	1.855,12	163,58	2.018,70	-133,88
Intervento 5	**Trasferimenti**						
1.09.04.05	SPESE FUNZIONAMENTO ATERSIR	RS	0,00	0,00	0,00	0,00	0,00
5.15		CP	1.602,00	1.601,43	0,00	1.601,43	-0,57
56581 0		T	1.602,00	1.601,43	0,00	1.601,43	-0,57

COMUNE DI CASTELLO D'ARGILE
PROVINCIA DI BOLOGNA

CONTO DEL BILANCIO - PARTE USCITA ANNO 2014

Codice Capitolo	DESCRIZIONE		Residui Conservati e Stanziamenti definitivi di Bilancio	Conto del tesoriere Pagamenti	Determinazioni Residui Residui da riportare	Impegni	Minori residui o Economie
		RS	Residui (A)	Residui (B)	Residui (C)	Residui (D=B+C)	(E=D-A)
		CP	Competenza (F)	Competenza (G)	Competenza (H)	Competenza (I=G+H)	(L=I-F)
		T	Totale (M)	Totale (B)	Residui al 31 Dicembre (C)	Impegni al 31 Dicembre (D=B+C)	
	Totale Intervento 5	RS	0,00	0,00	0,00	0,00	0,00
		CP	1.602,00	1.601,43	0,00	1.601,43	-0,57
		T	1.602,00	1.601,43	0,00	1.601,43	-0,57
	Totale Servizio 4	RS	952,58	924,66	0,00	924,66	-27,92
		CP	2.802,00	2.531,89	163,58	2.695,47	-106,53
		T	3.754,58	3.456,55	163,58	3.620,13	-134,45
Servizio 5	**Servizio smaltimento rifiuti**						
Intervento 1	**Personale**						
1.09.05.01	STIP.ED ASS.PERS.N.U.	RS	34,42	0,00	0,00	0,00	-34,42
1.20		CP	19.680,00	19.664,49	15,51	19.680,00	0,00
57500 0		T	19.714,42	19.664,49	15,51	19.680,00	-34,42
1.09.05.01	ONERI PREV.ASS.PERS. N.U.	RS	803,54	796,63	0,00	796,63	-6,91
1.21		CP	5.680,00	5.636,03	43,97	5.680,00	0,00
57600 0		T	6.483,54	6.432,66	43,97	6.476,63	-6,91
	Totale Intervento 1	RS	837,96	796,63	0,00	796,63	-41,33
		CP	25.360,00	25.300,52	59,48	25.360,00	0,00
		T	26.197,96	26.097,15	59,48	26.156,63	-41,33
Intervento 3	**Prestazioni di servizi**						
1.09.05.03	SPESE GESTIONE SERVIZIO RIFIUTI	RS	228.321,32	227.438,38	805,20	228.243,58	-77,74
3.0		CP	671.943,00	483.672,15	186.925,91	670.598,06	-1.344,94
58313 0		T	900.264,32	711.110,53	187.731,11	898.841,64	-1.422,68
1.09.05.03	ASSICURAZIONI AUTOMEZZI RACCOLTA RIFIUTI	RS	0,00	0,00	0,00	0,00	0,00
3.0		CP	500,00	345,92	0,00	345,92	-154,08
58900 0		T	500,00	345,92	0,00	345,92	-154,08
1.09.05.03	SPESE RISCOSSIONE TRIBUTI	RS	7.196,11	2.564,29	4.631,82	7.196,11	0,00
3.0		CP	7.500,00	6.158,00	1.342,00	7.500,00	0,00
58910 0		T	14.696,11	8.722,29	5.973,82	14.696,11	0,00
	Totale Intervento 3	RS	235.517,43	230.002,67	5.437,02	235.439,69	-77,74
		CP	679.943,00	490.176,07	188.267,91	678.443,98	-1.499,02
		T	915.460,43	720.178,74	193.704,93	913.883,67	-1.576,76
Intervento 5	**Trasferimenti**						
1.09.05.05	RIMBORSO QUOTE TARSU	RS	2.059,06	2.059,00	0,00	2.059,00	-0,06
5.19		CP	2.000,00	1.677,00	323,00	2.000,00	0,00
58341 0		T	4.059,06	3.736,00	323,00	4.059,00	-0,06
1.09.05.05	RIMBORSO QUOTE TARI	RS	0,00	0,00	0,00	0,00	0,00
5.19		CP	500,00	0,00	500,00	500,00	0,00
58342 0		T	500,00	0,00	500,00	500,00	0,00

COMUNE DI CASTELLO D'ARGILE
PROVINCIA DI BOLOGNA

CONTO DEL BILANCIO - PARTE USCITA ANNO 2014

Codice Capitolo	DESCRIZIONE		Residui Conservati e Stanziamenti definitivi di Bilancio	Conto del tesoriere Pagamenti	Determinazioni Residui Residui da riportare	Impegni	Minori residui o Economie
		RS	Residui (A)	Residui (B)	Residui (C)	Residui (D=B+C)	(E=D-A)
		CP	Competenza (F)	Competenza (G)	Competenza (H)	Competenza (I=G+H)	(L=I-F)
		T	Totale (M)	Totale (B)	Residui al 31 Dicembre (C)	Impegni al 31 Dicembre (D=B+C)	
	Totale Intervento 5	RS	2.059,06	2.059,00	0,00	2.059,00	-0,06
		CP	2.500,00	1.677,00	823,00	2.500,00	0,00
		T	4.559,06	3.736,00	823,00	4.559,00	-0,06
Intervento 7	**Imposte e tasse**						
1.09.05.07	IRAP PERSONALE N.U.	RS	264,10	254,17	0,00	254,17	-9,93
7.21		CP	1.680,00	1.671,58	0,00	1.671,58	-8,42
57610 0		T	1.944,10	1.925,75	0,00	1.925,75	-18,35
1.09.05.07	TASSA CIRCOLAZIONE	RS	0,00	0,00	0,00	0,00	0,00
7.29		CP	150,00	128,06	0,00	128,06	-21,94
58350 0		T	150,00	128,06	0,00	128,06	-21,94
	Totale Intervento 7	RS	264,10	254,17	0,00	254,17	-9,93
		CP	1.830,00	1.799,64	0,00	1.799,64	-30,36
		T	2.094,10	2.053,81	0,00	2.053,81	-40,29
Intervento 9	**Ammortamenti di esercizio**						
1.09.05.09	AMMORTAMENTO	RS	13.553,00	0,00	13.552,06	13.552,06	-0,94
9.0		CP	0,00	0,00	0,00	0,00	0,00
58420 0		T	13.553,00	0,00	13.552,06	13.552,06	-0,94
	Totale Intervento 9	RS	13.553,00	0,00	13.552,06	13.552,06	-0,94
		CP	0,00	0,00	0,00	0,00	0,00
		T	13.553,00	0,00	13.552,06	13.552,06	-0,94
	Totale Servizio 5	RS	252.231,55	233.112,47	18.989,08	252.101,55	-130,00
		CP	709.633,00	518.953,23	189.150,39	708.103,62	-1.529,38
		T	961.864,55	752.065,70	208.139,47	960.205,17	-1.659,38
Servizio 6	**Parchi e servizi per la tutela ambientale del verde, altri servizi relativi al territorio e all'ambiente**						
Intervento 1	**Personale**						
1.09.06.01	STIP.ED ASS.PERS. PARCHI E GIARDINI	RS	23,98	0,00	0,00	0,00	-23,98
1.20		CP	66.760,00	66.667,75	92,25	66.760,00	0,00
63000 0		T	66.783,98	66.667,75	92,25	66.760,00	-23,98
1.09.06.01	ONERI PREV.ASS.PERS.PARCHI-GIARDINI	RS	2.791,93	2.791,10	0,00	2.791,10	-0,83
1.21		CP	19.740,00	19.610,33	129,67	19.740,00	0,00
63100 0		T	22.531,93	22.401,43	129,67	22.531,10	-0,83
	Totale Intervento 1	RS	2.815,91	2.791,10	0,00	2.791,10	-24,81
		CP	86.500,00	86.278,08	221,92	86.500,00	0,00
		T	89.315,91	89.069,18	221,92	89.291,10	-24,81
Intervento 2	**Acquisto di beni di consumo e/o di materie prime**						
1.09.06.02	ACQ.PER MANUT.E FUNZ.PARCHI GIARDINI	RS	801,44	801,44	0,00	801,44	0,00
2.0		CP	1.000,00	478,73	521,27	1.000,00	0,00
63810 0		T	1.801,44	1.280,17	521,27	1.801,44	0,00

COMUNE DI CASTELLO D'ARGILE
PROVINCIA DI BOLOGNA

CONTO DEL BILANCIO - PARTE USCITA ANNO 2014

Codice Capitolo	DESCRIZIONE		Residui Conservati e Stanziamenti definitivi di Bilancio	Conto del tesoriere Pagamenti	Determinazioni Residui Residui da riportare	Impegni	Minori residui o Economie
		RS	Residui (A)	Residui (B)	Residui (C)	Residui (D=B+C)	(E=D-A)
		CP	Competenza (F)	Competenza (G)	Competenza (H)	Competenza (I=G+H)	(L=I-F)
		T	Totale (M)	Totale (B)	Residui al 31 Dicembre (C)	Impegni al 31 Dicembre (D=B+C)	
1.09.06.02	SPESE GESTIONE AUTOMEZZI	RS	4.780,52	4.178,44	602,08	4.780,52	0,00
2.0		CP	7.000,00	7.000,00	0,00	7.000,00	0,00
63830 0		T	11.780,52	11.178,44	602,08	11.780,52	0,00
	Totale Intervento 2	RS	5.581,96	4.979,88	602,08	5.581,96	0,00
		CP	8.000,00	7.478,73	521,27	8.000,00	0,00
		T	13.581,96	12.458,61	1.123,35	13.581,96	0,00
Intervento 3	**Prestazioni di servizi**						
1.09.06.03	SPESE INIZIATIVE A TUTELA AMBIENTE	RS	19.396,26	18.393,96	0,00	18.393,96	-1.002,30
3.0		CP	20.855,00	5.771,46	15.082,27	20.853,73	-1,27
43200 0		T	40.251,26	24.165,42	15.082,27	39.247,69	-1.003,57
1.09.06.03	SPESE PER INTERVENTI AMBIENTE	RS	0,00	0,00	0,00	0,00	0,00
3.0		CP	1.600,00	1.600,00	0,00	1.600,00	0,00
43202 0		T	1.600,00	1.600,00	0,00	1.600,00	0,00
1.09.06.03	SPESE PER INTERVENTI IGIENICO SANITARI	RS	1.000,00	370,15	0,00	370,15	-629,85
3.0		CP	2.000,00	2.000,00	0,00	2.000,00	0,00
43631 0		T	3.000,00	2.370,15	0,00	2.370,15	-629,85
1.09.06.03	SPESE GESTIONE CANILE	RS	6.322,66	4.833,45	0,00	4.833,45	-1.489,21
3.0		CP	8.000,00	3.749,87	4.250,13	8.000,00	0,00
43640 0		T	14.322,66	8.583,32	4.250,13	12.833,45	-1.489,21
1.09.06.03	SPESE GESTIONE CANILE	RS	231,81	0,00	231,81	231,81	0,00
3.0		CP	0,00	0,00	0,00	0,00	0,00
43641 0		T	231,81	0,00	231,81	231,81	0,00
1.09.06.03	SPESE MANUT.E FUNZ.PARCHI GIARDINI	RS	1.811,92	1.730,65	0,00	1.730,65	-81,27
3.0		CP	2.000,00	1.476,48	523,52	2.000,00	0,00
63800 0		T	3.811,92	3.207,13	523,52	3.730,65	-81,27
1.09.06.03	MANUTENZIONE AREE VERDI	RS	710,52	661,80	0,00	661,80	-48,72
3.0		CP	7.100,00	520,00	6.579,35	7.099,35	-0,65
63820 0		T	7.810,52	1.181,80	6.579,35	7.761,15	-49,37
1.09.06.03	SPE.PER INIZIATIVE AMBIENTE E VERDE	RS	1.500,00	1.500,00	0,00	1.500,00	0,00
3.0		CP	1.960,00	1.397,00	562,44	1.959,44	-0,56
63840 0		T	3.460,00	2.897,00	562,44	3.459,44	-0,56
1.09.06.03	SPESE GESTIONE AUTOMEZZI AMBIENTE	RS	0,00	0,00	0,00	0,00	0,00
3.0		CP	900,00	681,29	218,71	900,00	0,00
63860 0		T	900,00	681,29	218,71	900,00	0,00
1.09.06.03	ASSICURAZIONE AUTOMEZZI AREE VERDI	RS	0,00	0,00	0,00	0,00	0,00
3.0		CP	400,00	400,00	0,00	400,00	0,00
63880 0		T	400,00	400,00	0,00	400,00	0,00
	Totale Intervento 3	RS	30.973,17	27.490,01	231,81	27.721,82	-3.251,35
		CP	44.815,00	17.596,10	27.216,42	44.812,52	-2,48
		T	75.788,17	45.086,11	27.448,23	72.534,34	-3.253,83

COMUNE DI CASTELLO D'ARGILE
PROVINCIA DI BOLOGNA

CONTO DEL BILANCIO - PARTE USCITA ANNO 2014

Codice Capitolo	DESCRIZIONE		Residui Conservati e Stanziamenti definitivi di Bilancio	Conto del tesoriere / Pagamenti	Determinazioni Residui / Residui da riportare	Impegni	Minori residui o Economie
		RS	Residui (A)	Residui (B)	Residui (C)	Residui (D=B+C)	(E=D-A)
		CP	Competenza (F)	Competenza (G)	Competenza (H)	Competenza (I=G+H)	(L=I-F)
		T	Totale (M)	Totale (B)	Residui al 31 Dicembre (C)	Impegni al 31 Dicembre (D=B+C)	
Intervento 5	**Trasferimenti**						
1.09.06.05	TRASFERIMENTI CEV INCENTIVI FOTOVOLTAICO	RS	5.625,41	5.625,41	0,00	5.625,41	0,00
5.19		CP	10.000,00	5.272,34	3.427,66	8.700,00	-1.300,00
63121 0		T	15.625,41	10.897,75	3.427,66	14.325,41	-1.300,00
	Totale Intervento 5	RS	5.625,41	5.625,41	0,00	5.625,41	0,00
		CP	10.000,00	5.272,34	3.427,66	8.700,00	-1.300,00
		T	15.625,41	10.897,75	3.427,66	14.325,41	-1.300,00
Intervento 7	**Imposte e tasse**						
1.09.06.07	IRAP PERSONALE PARCHI-GIARDINI	RS	884,47	870,63	0,00	870,63	-13,84
7.21		CP	5.710,00	5.696,53	0,00	5.696,53	-13,47
63120 0		T	6.594,47	6.567,16	0,00	6.567,16	-27,31
	Totale Intervento 7	RS	884,47	870,63	0,00	870,63	-13,84
		CP	5.710,00	5.696,53	0,00	5.696,53	-13,47
		T	6.594,47	6.567,16	0,00	6.567,16	-27,31
	Totale Servizio 6	RS	45.880,92	41.757,03	833,89	42.590,92	-3.290,00
		CP	155.025,00	122.321,78	31.387,27	153.709,05	-1.315,95
		T	200.905,92	164.078,81	32.221,16	196.299,97	-4.605,95
	Totale Funzione 9	RS	312.105,84	286.468,60	21.621,87	308.090,47	-4.015,37
		CP	937.645,00	703.401,38	231.049,51	934.450,89	-3.194,11
		T	1.249.750,84	989.869,98	252.671,38	1.242.541,36	-7.209,48
Funzione 10	**FUNZIONI NEL SETTORE SOCIALE**						
Servizio 1	**Asili nido, servizi per l'infanzia e per i minori**						
Intervento 1	**Personale**						
1.10.01.01	STIPENDI PERSONALE MENSA ASILO NIDO	RS	11,64	0,00	0,00	0,00	-11,64
1.20		CP	10.530,00	10.505,29	24,71	10.530,00	0,00
62045 0		T	10.541,64	10.505,29	24,71	10.530,00	-11,64
1.10.01.01	ONERI PERSONALE MENSA ASILO NIDO	RS	883,63	854,66	0,00	854,66	-28,97
1.21		CP	3.050,00	2.997,93	52,07	3.050,00	0,00
62065 0		T	3.933,63	3.852,59	52,07	3.904,66	-28,97
	Totale Intervento 1	RS	895,27	854,66	0,00	854,66	-40,61
		CP	13.580,00	13.503,22	76,78	13.580,00	0,00
		T	14.475,27	14.357,88	76,78	14.434,66	-40,61
Intervento 2	**Acquisto di beni di consumo e/o di materie prime**						
1.10.01.02	SP. FUNZIONA. ASILO NIDO	RS	101,61	101,61	0,00	101,61	0,00
2.0		CP	3,00	0,00	0,00	0,00	-3,00
62070 0		T	104,61	101,61	0,00	101,61	-3,00
	Totale Intervento 2	RS	101,61	101,61	0,00	101,61	0,00
		CP	3,00	0,00	0,00	0,00	-3,00
		T	104,61	101,61	0,00	101,61	-3,00

COMUNE DI CASTELLO D'ARGILE
PROVINCIA DI BOLOGNA

CONTO DEL BILANCIO - PARTE USCITA ANNO 2014

Codice Capitolo	DESCRIZIONE		Residui Conservati e Stanziamenti definitivi di Bilancio	Conto del tesoriere Pagamenti	Determinazioni Residui Residui da riportare	Impegni	Minori residui o Economie
		RS	Residui (A)	Residui (B)	Residui (C)	Residui (D=B+C)	(E=D-A)
		CP	Competenza (F)	Competenza (G)	Competenza (H)	Competenza (I=G+H)	(L=I-F)
		T	Totale (M)	Totale (B)	Residui al 31 Dicembre (C)	Impegni al 31 Dicembre (D=B+C)	
Intervento 3	**Prestazioni di servizi**						
1.10.01.03	SPESE INCARICO COORDINAMENTO PEDAGOGICO	RS	5.780,00	5.586,45	0,00	5.586,45	-193,55
3.0		CP	8.576,00	8.500,00	0,00	8.500,00	-76,00
62000 0		T	14.356,00	14.086,45	0,00	14.086,45	-269,55
1.10.01.03	SPESE MANUTENZIONE ASILO NIDO	RS	0,00	0,00	0,00	0,00	0,00
3.0		CP	100,00	90,77	0,00	90,77	-9,23
62021 0		T	100,00	90,77	0,00	90,77	-9,23
1.10.01.03	SPESE UTENZE NIDO	RS	0,00	0,00	0,00	0,00	0,00
3.0		CP	10.940,00	10.940,00	0,00	10.940,00	0,00
62030 0		T	10.940,00	10.940,00	0,00	10.940,00	0,00
1.10.01.03	SPESE SERVIZIO PASTI ASILO NIDO	RS	13.088,93	13.088,93	0,00	13.088,93	0,00
3.0		CP	21.550,00	21.516,38	0,00	21.516,38	-33,62
62071 0		T	34.638,93	34.605,31	0,00	34.605,31	-33,62
1.10.01.03	PERS. IN CONVENZIONE NIDO E CENTRO GIOCO	RS	145.862,62	145.862,62	0,00	145.862,62	0,00
3.0		CP	205.700,00	205.568,80	0,00	205.568,80	-131,20
62090 0		T	351.562,62	351.431,42	0,00	351.431,42	-131,20
1.10.01.03	PROGETTO PSICOMOTRICITA'	RS	1.935,00	1.935,00	0,00	1.935,00	0,00
3.0		CP	0,00	0,00	0,00	0,00	0,00
62091 0		T	1.935,00	1.935,00	0,00	1.935,00	0,00
	Totale Intervento 3	RS	166.666,55	166.473,00	0,00	166.473,00	-193,55
		CP	246.866,00	246.615,95	0,00	246.615,95	-250,05
		T	413.532,55	413.088,95	0,00	413.088,95	-443,60
Intervento 4	**Utilizzo di beni di terzi**						
1.10.01.04	CORRISPETTIVO PER CALDAIA ASILO NIDO	RS	0,00	0,00	0,00	0,00	0,00
4.0		CP	1.550,00	1.550,00	0,00	1.550,00	0,00
62150 0		T	1.550,00	1.550,00	0,00	1.550,00	0,00
	Totale Intervento 4	RS	0,00	0,00	0,00	0,00	0,00
		CP	1.550,00	1.550,00	0,00	1.550,00	0,00
		T	1.550,00	1.550,00	0,00	1.550,00	0,00
	Totale Servizio 1	RS	167.663,43	167.429,27	0,00	167.429,27	-234,16
		CP	261.999,00	261.669,17	76,78	261.745,95	-253,05
		T	429.662,43	429.098,44	76,78	429.175,22	-487,21
Servizio 2	**Servizi di prevenzione e riabilitazione**						
Intervento 1	**Personale**						
1.10.02.01	STIPENDI E ASSEGNI ASSISTENTE SOCIALE	RS	28,61	0,00	0,00	0,00	-28,61
1.20		CP	11.627,00	11.625,41	1,59	11.627,00	0,00
61000 0		T	11.655,61	11.625,41	1,59	11.627,00	-28,61

COMUNE DI CASTELLO D'ARGILE
PROVINCIA DI BOLOGNA

CONTO DEL BILANCIO - PARTE USCITA ANNO 2014

Codice Capitolo	DESCRIZIONE		Residui Conservati e Stanziamenti definitivi di Bilancio	Conto del tesoriere Pagamenti	Determinazioni Residui Residui da riportare	Impegni	Minori residui o Economie
		RS	Residui (A)	Residui (B)	Residui (C)	Residui (D=B+C)	(E=D-A)
		CP	Competenza (F)	Competenza (G)	Competenza (H)	Competenza (I=G+H)	(L=I-F)
		T	Totale (M)	Totale (B)	Residui al 31 Dicembre (C)	Impegni al 31 Dicembre (D=B+C)	
1.10.02.01	ONERI PREV.LI ASS.LI ASSISTENTE SOCIALE	RS	1.067,20	1.043,09	0,00	1.043,09	-24,11
1.21		CP	3.668,00	3.622,23	32,77	3.655,00	-13,00
61100 0		T	4.735,20	4.665,32	32,77	4.698,09	-37,11
	Totale Intervento 1	RS	1.095,81	1.043,09	0,00	1.043,09	-52,72
		CP	15.295,00	15.247,64	34,36	15.282,00	-13,00
		T	16.390,81	16.290,73	34,36	16.325,09	-65,72
Intervento 3	**Prestazioni di servizi**						
1.10.02.03	PROGETTO POLITICHE GIOVANILI	RS	3.124,50	2.794,50	0,00	2.794,50	-330,00
3.0		CP	5.500,00	1.800,00	3.538,00	5.338,00	-162,00
66000 0		T	8.624,50	4.594,50	3.538,00	8.132,50	-492,00
1.10.02.03	SPESE PER FORMAZIONE AL VOLONTARIATO	RS	0,00	0,00	0,00	0,00	0,00
3.0		CP	0,00	0,00	0,00	0,00	0,00
66001 0		T	0,00	0,00	0,00	0,00	0,00
1.10.02.03	SPESE PER TIROCINI FORMATIVI	RS	3.439,06	2.404,48	0,00	2.404,48	-1.034,58
3.0		CP	0,00	0,00	0,00	0,00	0,00
66002 0		T	3.439,06	2.404,48	0,00	2.404,48	-1.034,58
1.10.02.03	SPESE PER INIZIATIVE A FAVORE DEL LAVORO	RS	5.373,48	4.198,94	0,00	4.198,94	-1.174,54
3.0		CP	3.000,00	2.929,50	0,00	2.929,50	-70,50
66003 0		T	8.373,48	7.128,44	0,00	7.128,44	-1.245,04
1.10.02.03	SPESE INIZIATIVE A FAVORE LAVORO	RS	0,00	0,00	0,00	0,00	0,00
3.0		CP	4.600,00	0,00	4.600,00	4.600,00	0,00
66005 0		T	4.600,00	0,00	4.600,00	4.600,00	0,00
	Totale Intervento 3	RS	11.937,04	9.397,92	0,00	9.397,92	-2.539,12
		CP	13.100,00	4.729,50	8.138,00	12.867,50	-232,50
		T	25.037,04	14.127,42	8.138,00	22.265,42	-2.771,62
Intervento 7	**Imposte e tasse**						
1.10.02.07	IRAP ASSISTENTE SOCIALE	RS	330,24	310,60	0,00	310,60	-19,64
7.21		CP	1.005,00	1.005,00	0,00	1.005,00	0,00
61200 0		T	1.335,24	1.315,60	0,00	1.315,60	-19,64
	Totale Intervento 7	RS	330,24	310,60	0,00	310,60	-19,64
		CP	1.005,00	1.005,00	0,00	1.005,00	0,00
		T	1.335,24	1.315,60	0,00	1.315,60	-19,64
	Totale Servizio 2	RS	13.363,09	10.751,61	0,00	10.751,61	-2.611,48
		CP	29.400,00	20.982,14	8.172,36	29.154,50	-245,50
		T	42.763,09	31.733,75	8.172,36	39.906,11	-2.856,98
Servizio 3	**Strutture residenziali e di ricovero per anziani**						
Intervento 1	**Personale**						

COMUNE DI CASTELLO D'ARGILE
PROVINCIA DI BOLOGNA

CONTO DEL BILANCIO - PARTE USCITA ANNO 2014

Codice Capitolo	DESCRIZIONE		Residui Conservati e Stanziamenti definitivi di Bilancio	Conto del tesoriere Pagamenti	Determinazioni Residui Residui da riportare	Impegni	Minori residui o Economie
		RS	Residui (A)	Residui (B)	Residui (C)	Residui (D=B+C)	(E=D-A)
		CP	Competenza (F)	Competenza (G)	Competenza (H)	Competenza (I=G+H)	(L=I-F)
		T	Totale (M)	Totale (B)	Residui al 31 Dicembre (C)	Impegni al 31 Dicembre (D=B+C)	
1.10.03.01	STIP.PERS.SERV. ASSISENZA ANZIANI	RS	251,97	251,97	0,00	251,97	0,00
1.20		CP	40.735,00	40.585,04	149,96	40.735,00	0,00
68000 0		T	40.986,97	40.837,01	149,96	40.986,97	0,00
1.10.03.01	ONERI PREVID.ASSIS.PERS.SERV.ASS.ANZIANI	RS	3.635,27	3.330,81	0,00	3.330,81	-304,46
1.21		CP	12.430,00	12.286,81	143,19	12.430,00	0,00
68100 0		T	16.065,27	15.617,62	143,19	15.760,81	-304,46
	Totale Intervento 1	RS	3.887,24	3.582,78	0,00	3.582,78	-304,46
		CP	53.165,00	52.871,85	293,15	53.165,00	0,00
		T	57.052,24	56.454,63	293,15	56.747,78	-304,46
Intervento 2	**Acquisto di beni di consumo e/o di materie prime**						
1.10.03.02	MASSA VESTIARIO PERSONALE ASSISTENZA	RS	0,00	0,00	0,00	0,00	0,00
2.0		CP	100,00	96,12	0,02	96,14	-3,86
68880 0		T	100,00	96,12	0,02	96,14	-3,86
1.10.03.02	SPESE AUTOMEZZI TRASPORTO ASSISTENZIALE	RS	5.512,42	5.512,42	0,00	5.512,42	0,00
2.0		CP	5.500,00	5.324,48	0,00	5.324,48	-175,52
68900 0		T	11.012,42	10.836,90	0,00	10.836,90	-175,52
1.10.03.02	SPESE SERVIZIO ASSISTENZA ANZIANI	RS	242,00	242,00	0,00	242,00	0,00
2.0		CP	100,00	100,00	0,00	100,00	0,00
68911 0		T	342,00	342,00	0,00	342,00	0,00
1.10.03.02	SERVIZIO MENSA E ACQUISTO BENI CONSUMO	RS	883,38	883,38	0,00	883,38	0,00
2.0		CP	1.550,00	1.199,77	346,58	1.546,35	-3,65
68920 0		T	2.433,38	2.083,15	346,58	2.429,73	-3,65
1.10.03.02	ACQUISTO BENI PULIZIA COMUNITA' ALLOGGIO	RS	544,50	544,50	0,00	544,50	0,00
2.0		CP	738,00	706,62	0,00	706,62	-31,38
68921 0		T	1.282,50	1.251,12	0,00	1.251,12	-31,38
	Totale Intervento 2	RS	7.182,30	7.182,30	0,00	7.182,30	0,00
		CP	7.988,00	7.426,99	346,60	7.773,59	-214,41
		T	15.170,30	14.609,29	346,60	14.955,89	-214,41
Intervento 3	**Prestazioni di servizi**						
1.10.03.03	SPESE MANUT.AUTOMEZZI TRASPORTO ASS.	RS	2.146,06	2.146,06	0,00	2.146,06	0,00
3.0		CP	2.000,00	1.939,43	0,00	1.939,43	-60,57
68901 0		T	4.146,06	4.085,49	0,00	4.085,49	-60,57
1.10.03.03	SPESE SERV.MENSA COMUNITA'ALL./CENTRO D.	RS	21.676,34	21.676,34	0,00	21.676,34	0,00
3.0		CP	23.100,00	23.096,83	3,17	23.100,00	0,00
68902 0		T	44.776,34	44.773,17	3,17	44.776,34	0,00
1.10.03.03	SPESE FUNZIONAMENTO COMUNITA' ALLOGGIO	RS	1.339,87	1.292,04	0,00	1.292,04	-47,83
3.0		CP	950,00	938,40	0,00	938,40	-11,60
68931 0		T	2.289,87	2.230,44	0,00	2.230,44	-59,43

COMUNE DI CASTELLO D'ARGILE
PROVINCIA DI BOLOGNA

CONTO DEL BILANCIO - PARTE USCITA ANNO 2014

Codice Capitolo	DESCRIZIONE		Residui Conservati e Stanziamenti definitivi di Bilancio	Conto del tesoriere Pagamenti	Determinazioni Residui Residui da riportare	Impegni	Minori residui o Economie
		RS	Residui (A)	Residui (B)	Residui (C)	Residui (D=B+C)	(E=D-A)
		CP	Competenza (F)	Competenza (G)	Competenza (H)	Competenza (I=G+H)	(L=I-F)
		T	Totale (M)	Totale (B)	Residui al 31 Dicembre (C)	Impegni al 31 Dicembre (D=B+C)	
1.10.03.03	SPESE UTENZE COMUNITA' ALLOGGIO	RS	0,00	0,00	0,00	0,00	0,00
3.0		CP	21.287,00	21.287,00	0,00	21.287,00	0,00
68933 0		T	21.287,00	21.287,00	0,00	21.287,00	0,00
1.10.03.03	SERVIZIO PRONTO INTERVENTO(COMUNITA' ALL	RS	5.836,20	5.832,06	0,00	5.832,06	-4,14
3.0		CP	1.500,00	1.493,28	0,00	1.493,28	-6,72
68934 0		T	7.336,20	7.325,34	0,00	7.325,34	-10,86
1.10.03.03	SPESE ASSICURAZIONE AUTOMEZZI ASSISTENZA	RS	0,00	0,00	0,00	0,00	0,00
3.0		CP	2.100,00	2.047,63	0,00	2.047,63	-52,37
68936 0		T	2.100,00	2.047,63	0,00	2.047,63	-52,37
1.10.03.03	SPESE FUNZIONAMENTO SERVIZI SOCIALI	RS	14.416,85	14.416,85	0,00	14.416,85	0,00
3.0		CP	3.500,00	3.398,12	101,88	3.500,00	0,00
68938 0		T	17.916,85	17.814,97	101,88	17.916,85	0,00
	Totale Intervento 3	RS	45.415,32	45.363,35	0,00	45.363,35	-51,97
		CP	54.437,00	54.200,69	105,05	54.305,74	-131,26
		T	99.852,32	99.564,04	105,05	99.669,09	-183,23
Intervento 7	**Imposte e tasse**						
1.10.03.07	TASSA CIRCOLAZIONE E ABB. URAR	RS	0,00	0,00	0,00	0,00	0,00
7.29		CP	1.000,00	1.000,00	0,00	1.000,00	0,00
62600 0		T	1.000,00	1.000,00	0,00	1.000,00	0,00
	Totale Intervento 7	RS	0,00	0,00	0,00	0,00	0,00
		CP	1.000,00	1.000,00	0,00	1.000,00	0,00
		T	1.000,00	1.000,00	0,00	1.000,00	0,00
	Totale Servizio 3	RS	56.484,86	56.128,43	0,00	56.128,43	-356,43
		CP	116.590,00	115.499,53	744,80	116.244,33	-345,67
		T	173.074,86	171.627,96	744,80	172.372,76	-702,10
Servizio 4	**Assistenza, beneficienza pubblica e servizi diversi alla persona**						
Intervento 1	**Personale**						
1.10.04.01	STIP.E ASS.PERS.SERV.AMM.VI SOCIO ASS.LI	RS	288,65	0,00	0,00	0,00	-288,65
1.20		CP	23.205,00	23.160,96	44,04	23.205,00	0,00
62700 0		T	23.493,65	23.160,96	44,04	23.205,00	-288,65
1.10.04.01	ONERI PERS. SERV. AMM.VI SOCIO ASS.LI	RS	1.935,97	1.927,25	0,00	1.927,25	-8,72
1.21		CP	6.420,00	6.400,81	14,19	6.415,00	-5,00
62800 0		T	8.355,97	8.328,06	14,19	8.342,25	-13,72
	Totale Intervento 1	RS	2.224,62	1.927,25	0,00	1.927,25	-297,37
		CP	29.625,00	29.561,77	58,23	29.620,00	-5,00
		T	31.849,62	31.489,02	58,23	31.547,25	-302,37
Intervento 3	**Prestazioni di servizi**						

COMUNE DI CASTELLO D'ARGILE
PROVINCIA DI BOLOGNA

CONTO DEL BILANCIO - PARTE USCITA ANNO 2014

Codice Capitolo	DESCRIZIONE		Residui Conservati e Stanziamenti definitivi di Bilancio	Conto del tesoriere Pagamenti	Determinazioni Residui Residui da riportare	Impegni	Minori residui o Economie
		RS	Residui (A)	Residui (B)	Residui (C)	Residui (D=B+C)	(E=D-A)
		CP	Competenza (F)	Competenza (G)	Competenza (H)	Competenza (I=G+H)	(L=I-F)
		T	Totale (M)	Totale (B)	Residui al 31 Dicembre (C)	Impegni al 31 Dicembre (D=B+C)	
1.10.04.03	INTERVENTI A SOSTEGNO DISAGIO	RS	32.249,13	32.249,13	0,00	32.249,13	0,00
3.0		CP	40.000,00	39.080,56	919,44	40.000,00	0,00
67000 0		T	72.249,13	71.329,69	919,44	72.249,13	0,00
1.10.04.03	INTERVENTI LEGGE 285/97	RS	4.478,16	4.478,16	0,00	4.478,16	0,00
3.0		CP	0,00	0,00	0,00	0,00	0,00
67100 0		T	4.478,16	4.478,16	0,00	4.478,16	0,00
1.10.04.03	CONVENZIONE INTERC. EDUCATORE DI STRADA	RS	2.184,40	2.184,40	0,00	2.184,40	0,00
3.0		CP	0,00	0,00	0,00	0,00	0,00
67200 0		T	2.184,40	2.184,40	0,00	2.184,40	0,00
1.10.04.03	INDENNITA'PER MISSIONI SERV.ALLA PERSONA	RS	42,60	12,90	0,00	12,90	-29,70
3.0		CP	0,00	0,00	0,00	0,00	0,00
67300 0		T	42,60	12,90	0,00	12,90	-29,70
1.10.04.03	SPESE SERV.PASTI ANZIANI A DOMICILIO	RS	24.460,66	24.460,66	0,00	24.460,66	0,00
3.0		CP	23.800,00	23.079,07	720,93	23.800,00	0,00
68903 0		T	48.260,66	47.539,73	720,93	48.260,66	0,00
1.10.04.03	SPESE FORMAZIONE PERSONALE	RS	377,00	357,00	0,00	357,00	-20,00
3.0		CP	0,00	0,00	0,00	0,00	0,00
68932 0		T	377,00	357,00	0,00	357,00	-20,00
1.10.04.03	GINNASTICA ANZIANI	RS	1.305,00	1.305,00	0,00	1.305,00	0,00
3.0		CP	2.700,00	2.700,00	0,00	2.700,00	0,00
68950 0		T	4.005,00	4.005,00	0,00	4.005,00	0,00
1.10.04.03	PODOLOGIA ANZIANI	RS	174,14	174,14	0,00	174,14	0,00
3.0		CP	400,00	68,33	331,67	400,00	0,00
68970 0		T	574,14	242,47	331,67	574,14	0,00
1.10.04.03	SPESE INIZIATIVA NORD E SUD DEL MONDO	RS	4.718,38	2.108,80	2.609,58	4.718,38	0,00
3.0		CP	500,00	500,00	0,00	500,00	0,00
70552 0		T	5.218,38	2.608,80	2.609,58	5.218,38	0,00
	Totale Intervento 3	RS	69.989,47	67.330,19	2.609,58	69.939,77	-49,70
		CP	67.400,00	65.427,96	1.972,04	67.400,00	0,00
		T	137.389,47	132.758,15	4.581,62	137.339,77	-49,70
Intervento 5	**Trasferimenti**						
1.10.04.05	FONDO PER INVALIDI CIVILI	RS	2.400,00	0,00	0,00	0,00	-2.400,00
5.4		CP	0,00	0,00	0,00	0,00	0,00
70450 0		T	2.400,00	0,00	0,00	0,00	-2.400,00
1.10.04.05	PROGETTO SUPPORTO E ACCOGLIENZA DONNE	RS	1.226,60	1.226,60	0,00	1.226,60	0,00
5.4		CP	0,00	0,00	0,00	0,00	0,00
70551 0		T	1.226,60	1.226,60	0,00	1.226,60	0,00
1.10.04.05	PROGETTO DONNE AL CENTRO ODOS L.R. 286	RS	9.260,00	9.260,00	0,00	9.260,00	0,00
5.4		CP	0,00	0,00	0,00	0,00	0,00
70560 0		T	9.260,00	9.260,00	0,00	9.260,00	0,00

COMUNE DI CASTELLO D'ARGILE
PROVINCIA DI BOLOGNA

CONTO DEL BILANCIO - PARTE USCITA ANNO 2014

Codice Capitolo	DESCRIZIONE		Residui Conservati e Stanziamenti definitivi di Bilancio	Conto del tesoriere Pagamenti	Determinazioni Residui Residui da riportare	Impegni	Minori residui o Economie
		RS	Residui (A)	Residui (B)	Residui (C)	Residui (D=B+C)	(E=D-A)
		CP	Competenza (F)	Competenza (G)	Competenza (H)	Competenza (I=G+H)	(L=I-F)
		T	Totale (M)	Totale (B)	Residui al 31 Dicembre (C)	Impegni al 31 Dicembre (D=B+C)	
1.10.04.05	TRASF.FONDI ASL BO NORD SERV.SOC.DELEGAT	RS	92.495,76	92.495,76	0,00	92.495,76	0,00
5.6		CP	65.240,00	65.240,00	0,00	65.240,00	0,00
69000 0		T	157.735,76	157.735,76	0,00	157.735,76	0,00
1.10.04.05	TRASFERIMENTO ASP PER CONFERIMENTO SAD	RS	40.902,62	38.626,25	0,00	38.626,25	-2.276,37
5.15		CP	26.250,00	24.200,00	2.050,00	26.250,00	0,00
68922 0		T	67.152,62	62.826,25	2.050,00	64.876,25	-2.276,37
1.10.04.05	TRASF ASP PROGETTO SOCIALE FONDO AGRICOLO	RS	0,00	0,00	0,00	0,00	0,00
5.15		CP	7.173,00	0,00	7.172,25	7.172,25	-0,75
68923 0		T	7.173,00	0,00	7.172,25	7.172,25	-0,75
1.10.04.05	CONTRIBUTI A INDIGENTI	RS	3.841,67	3.488,50	0,00	3.488,50	-353,17
5.19		CP	9.500,00	9.337,87	162,00	9.499,87	-0,13
69340 0		T	13.341,67	12.826,37	162,00	12.988,37	-353,30
1.10.04.05	CONTRIBUTI STRAORDINARI ALLE FAMIGLIE	RS	213,39	189,14	0,00	189,14	-24,25
5.19		CP	4.000,00	3.966,84	0,00	3.966,84	-33,16
69345 0		T	4.213,39	4.155,98	0,00	4.155,98	-57,41
1.10.04.05	CONTR.ENTI-ASSOC.FINALITA'UMANITARIE-SOC	RS	1.700,00	1.700,00	0,00	1.700,00	0,00
5.19		CP	0,00	0,00	0,00	0,00	0,00
70400 0		T	1.700,00	1.700,00	0,00	1.700,00	0,00
1.10.04.05	PROGETTO INTEGRAZIONE ATTIVITA' POMERIDIANE	RS	3.000,00	3.000,00	0,00	3.000,00	0,00
5.19		CP	2.000,00	2.000,00	0,00	2.000,00	0,00
70420 0		T	5.000,00	5.000,00	0,00	5.000,00	0,00
1.10.04.05	CONTRIBUTO IN C/RETTE SCUOLE MATERNE	RS	0,00	0,00	0,00	0,00	0,00
5.19		CP	21.452,00	21.452,00	0,00	21.452,00	0,00
70430 0		T	21.452,00	21.452,00	0,00	21.452,00	0,00
1.10.04.05	FONDO PER NON AUTOSUFF.DISABILI, ANZIANI	RS	13.057,00	13.057,00	0,00	13.057,00	0,00
5.19		CP	0,00	0,00	0,00	0,00	0,00
70440 0		T	13.057,00	13.057,00	0,00	13.057,00	0,00
1.10.04.05	CONTRIBUTO VOLONTARI	RS	4.000,00	4.000,00	0,00	4.000,00	0,00
5.19		CP	3.000,00	3.000,00	0,00	3.000,00	0,00
70500 0		T	7.000,00	7.000,00	0,00	7.000,00	0,00
1.10.04.05	CONTRIBUTO ASSOCIAZIONI DEL TERRITORIO	RS	0,00	0,00	0,00	0,00	0,00
5.19		CP	1.500,00	0,00	1.500,00	1.500,00	0,00
70501 0		T	1.500,00	0,00	1.500,00	1.500,00	0,00
1.10.04.05	CONTRIB.AUTONOMA SISTEM.EVENTO SISMICO	RS	3.500,14	0,00	3.500,14	3.500,14	0,00
5.19		CP	18.200,00	0,00	12.303,33	12.303,33	-5.896,67
70562 0		T	21.700,14	0,00	15.803,47	15.803,47	-5.896,67
	Totale Intervento 5	RS	175.597,18	167.043,25	3.500,14	170.543,39	-5.053,79
		CP	158.315,00	129.196,71	23.187,58	152.384,29	-5.930,71
		T	333.912,18	296.239,96	26.687,72	322.927,68	-10.984,50
Intervento 7	**Imposte e tasse**						

COMUNE DI CASTELLO D'ARGILE
PROVINCIA DI BOLOGNA

CONTO DEL BILANCIO - PARTE USCITA ANNO 2014

Codice Capitolo	DESCRIZIONE		Residui Conservati e Stanziamenti definitivi di Bilancio	Conto del tesoriere Pagamenti	Determinazioni Residui Residui da riportare	Impegni	Minori residui o Economie
		RS	Residui (A)	Residui (B)	Residui (C)	Residui (D=B+C)	(E=D-A)
		CP	Competenza (F)	Competenza (G)	Competenza (H)	Competenza (I=G+H)	(L=I-F)
		T	Totale (M)	Totale (B)	Residui al 31 Dicembre (C)	Impegni al 31 Dicembre (D=B+C)	
1.10.04.07	IRAP PERS. SERV. AMM.VI SOCIO ASS.LI	RS	604,40	594,89	0,00	594,89	-9,51
7.21		CP	1.930,00	1.925,64	4,36	1.930,00	0,00
62810 0		T	2.534,40	2.520,53	4,36	2.524,89	-9,51
	Totale Intervento 7	RS	604,40	594,89	0,00	594,89	-9,51
		CP	1.930,00	1.925,64	4,36	1.930,00	0,00
		T	2.534,40	2.520,53	4,36	2.524,89	-9,51
	Totale Servizio 4	RS	248.415,67	236.895,58	6.109,72	243.005,30	-5.410,37
		CP	257.270,00	226.112,08	25.222,21	251.334,29	-5.935,71
		T	505.685,67	463.007,66	31.331,93	494.339,59	-11.346,08
Servizio 5	**Servizio necroscopico e cimiteriale**						
Intervento 2	**Acquisto di beni di consumo e/o di materie prime**						
1.10.05.02	ACQ. PER MANUTENZIONE CIMITERI	RS	83,49	0,00	0,00	0,00	-83,49
2.0		CP	500,00	197,64	302,36	500,00	0,00
51920 0		T	583,49	197,64	302,36	500,00	-83,49
	Totale Intervento 2	RS	83,49	0,00	0,00	0,00	-83,49
		CP	500,00	197,64	302,36	500,00	0,00
		T	583,49	197,64	302,36	500,00	-83,49
Intervento 3	**Prestazioni di servizi**						
1.10.05.03	SPESE GESTIONE SERVIZIO CIMITERIALE	RS	12.759,18	11.049,83	0,00	11.049,83	-1.709,35
3.0		CP	25.500,00	15.799,14	5.562,86	21.362,00	-4.138,00
51501 0		T	38.259,18	26.848,97	5.562,86	32.411,83	-5.847,35
1.10.05.03	SPESE PER ESUMAZIONI E ESTUMULAZIONI	RS	1.427,72	1.427,72	0,00	1.427,72	0,00
3.0		CP	735,00	0,00	735,00	735,00	0,00
51502 0		T	2.162,72	1.427,72	735,00	2.162,72	0,00
1.10.05.03	SPESE MANUTENZIONE CIMITERI	RS	1.574,40	1.426,78	0,00	1.426,78	-147,62
3.0		CP	1.500,00	1.497,86	0,00	1.497,86	-2,14
51600 0		T	3.074,40	2.924,64	0,00	2.924,64	-149,76
1.10.05.03	SPESE ILLUMINAZ.VOTIVA	RS	0,00	0,00	0,00	0,00	0,00
3.0		CP	2.780,00	2.773,75	0,00	2.773,75	-6,25
51900 0		T	2.780,00	2.773,75	0,00	2.773,75	-6,25
	Totale Intervento 3	RS	15.761,30	13.904,33	0,00	13.904,33	-1.856,97
		CP	30.515,00	20.070,75	6.297,86	26.368,61	-4.146,39
		T	46.276,30	33.975,08	6.297,86	40.272,94	-6.003,36
	Totale Servizio 5	RS	15.844,79	13.904,33	0,00	13.904,33	-1.940,46
		CP	31.015,00	20.268,39	6.600,22	26.868,61	-4.146,39
		T	46.859,79	34.172,72	6.600,22	40.772,94	-6.086,85
	Totale Funzione 10	RS	501.771,84	485.109,22	6.109,72	491.218,94	-10.552,90
		CP	696.274,00	644.531,31	40.816,37	685.347,68	-10.926,32
		T	1.198.045,84	1.129.640,53	46.926,09	1.176.566,62	-21.479,22

COMUNE DI CASTELLO D'ARGILE
PROVINCIA DI BOLOGNA

CONTO DEL BILANCIO - PARTE USCITA ANNO 2014

Codice Capitolo	DESCRIZIONE		Residui Conservati e Stanziamenti definitivi di Bilancio	Conto del tesoriere / Pagamenti	Determinazioni Residui / Residui da riportare	Impegni	Minori residui o Economie
		RS	Residui (A)	Residui (B)	Residui (C)	Residui (D=B+C)	(E=D-A)
		CP	Competenza (F)	Competenza (G)	Competenza (H)	Competenza (I=G+H)	(L=I-F)
		T	Totale (M)	Totale (B)	Residui al 31 Dicembre (C)	Impegni al 31 Dicembre (D=B+C)	
Funzione 11	**FUNZIONI NEL CAMPO DELLO SVILUPPO ECONOMICO**						
Servizio 7	**Servizi relativi all'agricoltura**						
Intervento 3	**Prestazioni di servizi**						
1.11.07.03	CONTR.INTERV.ATT.TA' PRODUT.VE E COMM.LI	RS	1.600,00	0,00	1.600,00	1.600,00	0,00
3.0		CP	1.000,00	1.000,00	0,00	1.000,00	0,00
87800 0		T	2.600,00	1.000,00	1.600,00	2.600,00	0,00
1.11.07.03	INIZIATIVE ATTIVITA' COMMERCIALI	RS	1.000,00	0,00	1.000,00	1.000,00	0,00
3.0		CP	0,00	0,00	0,00	0,00	0,00
87900 0		T	1.000,00	0,00	1.000,00	1.000,00	0,00
	Totale Intervento 3	RS	2.600,00	0,00	2.600,00	2.600,00	0,00
		CP	1.000,00	1.000,00	0,00	1.000,00	0,00
		T	3.600,00	1.000,00	2.600,00	3.600,00	0,00
	Totale Servizio 7	RS	2.600,00	0,00	2.600,00	2.600,00	0,00
		CP	1.000,00	1.000,00	0,00	1.000,00	0,00
		T	3.600,00	1.000,00	2.600,00	3.600,00	0,00
	Totale Funzione 11	RS	2.600,00	0,00	2.600,00	2.600,00	0,00
		CP	1.000,00	1.000,00	0,00	1.000,00	0,00
		T	3.600,00	1.000,00	2.600,00	3.600,00	0,00
	Totale Titolo 1	RS	1.739.542,73	1.615.130,88	60.571,08	1.675.701,96	-63.840,77
		CP	4.644.334,00	3.262.536,31	1.287.989,35	4.550.525,66	-93.808,34
		T	6.383.876,73	4.877.667,19	1.348.560,43	6.226.227,62	-157.649,11

COMUNE DI CASTELLO D'ARGILE
PROVINCIA DI BOLOGNA

CONTO DEL BILANCIO - PARTE USCITA ANNO 2014

Codice Capitolo	DESCRIZIONE		Residui Conservati e Stanziamenti definitivi di Bilancio	Conto del tesoriere Pagamenti	Determinazioni Residui Residui da riportare	Impegni	Minori residui o Economie
		RS	Residui (A)	Residui (B)	Residui (C)	Residui (D=B+C)	(E=D-A)
		CP	Competenza (F)	Competenza (G)	Competenza (H)	Competenza (I=G+H)	(L=I-F)
		T	Totale (M)	Totale (B)	Residui al 31 Dicembre (C)	Impegni al 31 Dicembre (D=B+C)	
Titolo 2	**SPESE IN CONTO CAPITALE**						
Funzione 1	**FUNZIONI GENERALI DI AMMINISTRAZIONE, DI GESTIONE E DI CONTROLLO**						
Servizio 6	**Ufficio tecnico**						
Intervento 5	**Acquisizione di beni mobili, macchine ed attrezzature tecnicoscientifiche**						
2.01.06.05	ACQUIS. ATTREZATURE DIVERSE	RS	10.956,50	5.837,85	5.118,65	10.956,50	0,00
5.62		CP	5.200,00	0,00	5.080,63	5.080,63	-119,37
93220 0		T	16.156,50	5.837,85	10.199,28	16.037,13	-119,37
2.01.06.05	ACQUISTO ATTREZATURE GESTIONE TERRITORIO	RS	0,00	0,00	0,00	0,00	0,00
5.62		CP	6.550,00	0,00	6.527,00	6.527,00	-23,00
93221 0		T	6.550,00	0,00	6.527,00	6.527,00	-23,00
	Totale Intervento 5	RS	10.956,50	5.837,85	5.118,65	10.956,50	0,00
		CP	11.750,00	0,00	11.607,63	11.607,63	-142,37
		T	22.706,50	5.837,85	16.726,28	22.564,13	-142,37
	Totale Servizio 6	RS	10.956,50	5.837,85	5.118,65	10.956,50	0,00
		CP	11.750,00	0,00	11.607,63	11.607,63	-142,37
		T	22.706,50	5.837,85	16.726,28	22.564,13	-142,37
Servizio 8	**Altri servizi generali**						
Intervento 1	**Acquisizione di beni immobili**						
2.01.08.01	COLLEGAMENTO FIBRA OTTICA CAPOLUOGO-FRAZIONE	RS	0,00	0,00	0,00	0,00	0,00
1.0		CP	57.500,00	0,00	57.500,00	57.500,00	0,00
94105 0		T	57.500,00	0,00	57.500,00	57.500,00	0,00
2.01.08.01	MANUT.STRAORD.PATRIMONIO AREA LL.PP.	RS	33.150,27	24.340,71	2.613,41	26.954,12	-6.196,15
1.0		CP	36.600,00	8.998,69	27.601,31	36.600,00	0,00
94106 0		T	69.750,27	33.339,40	30.214,72	63.554,12	-6.196,15
2.01.08.01	OPERE DA REALIZZARE A SEGUITO SISMA	RS	1.573,28	0,00	1.573,28	1.573,28	0,00
1.0		CP	0,00	0,00	0,00	0,00	0,00
94107 0		T	1.573,28	0,00	1.573,28	1.573,28	0,00
2.01.08.01	OPERE DA REALIZZARE	RS	61.363,20	41.510,77	19.453,13	60.963,90	-399,30
1.0		CP	140.000,00	0,00	0,00	0,00	-140.000,00
94108 0		T	201.363,20	41.510,77	19.453,13	60.963,90	-140.399,30
2.01.08.01	MANUT.STRAORD.PATRIMONIO AREA URBANISTICA	RS	46.050,61	45.870,41	0,00	45.870,41	-180,20
1.0		CP	30.000,00	16.097,04	13.902,96	30.000,00	0,00
94109 0		T	76.050,61	61.967,45	13.902,96	75.870,41	-180,20
2.01.08.01	INTERVENTI URGENTI PER EVENTO SISMICO	RS	674.385,85	58.832,54	615.553,31	674.385,85	0,00
1.0		CP	311.000,00	0,00	311.000,00	311.000,00	0,00
94310 0		T	985.385,85	58.832,54	926.553,31	985.385,85	0,00
2.01.08.01	INTERVENTI ANALISI VULNERABILITA' SISMICA EDIFICI COMUNALI	RS	0,00	0,00	0,00	0,00	0,00
1.0		CP	0,00	0,00	0,00	0,00	0,00
94312 0		T	0,00	0,00	0,00	0,00	0,00

COMUNE DI CASTELLO D'ARGILE
PROVINCIA DI BOLOGNA

CONTO DEL BILANCIO - PARTE USCITA ANNO 2014

Codice Capitolo	DESCRIZIONE		Residui Conservati e Stanziamenti definitivi di Bilancio	Conto del tesoriere Pagamenti	Determinazioni Residui Residui da riportare	Impegni	Minori residui o Economie
		RS	Residui (A)	Residui (B)	Residui (C)	Residui (D=B+C)	(E=D-A)
		CP	Competenza (F)	Competenza (G)	Competenza (H)	Competenza (I=G+H)	(L=I-F)
		T	Totale (M)	Totale (B)	Residui al 31 Dicembre (C)	Impegni al 31 Dicembre (D=B+C)	
	Totale Intervento 1	RS	816.523,21	170.554,43	639.193,13	809.747,56	-6.775,65
		CP	575.100,00	25.095,73	410.004,27	435.100,00	-140.000,00
		T	1.391.623,21	195.650,16	1.049.197,40	1.244.847,56	-146.775,65
Intervento 6	**Incarichi professionali esterni**						
2.01.08.06	INCARICHI PROFESSIONALI DIVERSI	RS	26.225,43	19.189,21	6.999,89	26.189,10	-36,33
6.0		CP	7.000,00	5.682,90	0,00	5.682,90	-1.317,10
93291 0		T	33.225,43	24.872,11	6.999,89	31.872,00	-1.353,43
	Totale Intervento 6	RS	26.225,43	19.189,21	6.999,89	26.189,10	-36,33
		CP	7.000,00	5.682,90	0,00	5.682,90	-1.317,10
		T	33.225,43	24.872,11	6.999,89	31.872,00	-1.353,43
Intervento 7	**Trasferimenti di capitale**						
2.01.08.07	SPESE INVESTI.ASS.RENO-GALLIERA	RS	16.132,00	16.132,00	0,00	16.132,00	0,00
7.4		CP	14.750,00	0,00	14.750,00	14.750,00	0,00
93269 0		T	30.882,00	16.132,00	14.750,00	30.882,00	0,00
2.01.08.07	TRASFERIMENTO ATTREZZATURE VIGILI DEL FUOCO	RS	0,00	0,00	0,00	0,00	0,00
7.19		CP	1.300,00	1.300,00	0,00	1.300,00	0,00
94301 0		T	1.300,00	1.300,00	0,00	1.300,00	0,00
	Totale Intervento 7	RS	16.132,00	16.132,00	0,00	16.132,00	0,00
		CP	16.050,00	1.300,00	14.750,00	16.050,00	0,00
		T	32.182,00	17.432,00	14.750,00	32.182,00	0,00
	Totale Servizio 8	RS	858.880,64	205.875,64	646.193,02	852.068,66	-6.811,98
		CP	598.150,00	32.078,63	424.754,27	456.832,90	-141.317,10
		T	1.457.030,64	237.954,27	1.070.947,29	1.308.901,56	-148.129,08
	Totale Funzione 1	RS	869.837,14	211.713,49	651.311,67	863.025,16	-6.811,98
		CP	609.900,00	32.078,63	436.361,90	468.440,53	-141.459,47
		T	1.479.737,14	243.792,12	1.087.673,57	1.331.465,69	-148.271,45
Funzione 4	**FUNZIONI DI ISTRUZIONE PUBBLICA**						
Servizio 2	**Istruzione elementare**						
Intervento 1	**Acquisizione di beni immobili**						
2.04.02.01	RIFACIMENTO CALDAIA SC. ELEM. CAPOLUOGO	RS	4,30	4,21	0,00	4,21	-0,09
1.0		CP	0,00	0,00	0,00	0,00	0,00
103611 0		T	4,30	4,21	0,00	4,21	-0,09
2.04.02.01	MESSA IN SICUREZZA SISMICA SCUOLA PRIMARIA MASCARINO	RS	0,00	0,00	0,00	0,00	0,00
1.0		CP	50.000,00	0,00	49.483,20	49.483,20	-516,80
103620 0		T	50.000,00	0,00	49.483,20	49.483,20	-516,80
	Totale Intervento 1	RS	4,30	4,21	0,00	4,21	-0,09
		CP	50.000,00	0,00	49.483,20	49.483,20	-516,80
		T	50.004,30	4,21	49.483,20	49.487,41	-516,89
Intervento 5	**Acquisizione di beni mobili, macchine ed attrezzature tecnicoscientifiche**						

COMUNE DI CASTELLO D'ARGILE
PROVINCIA DI BOLOGNA

CONTO DEL BILANCIO - PARTE USCITA ANNO 2014

Codice Capitolo	DESCRIZIONE		Residui Conservati e Stanziamenti definitivi di Bilancio	Conto del tesoriere Pagamenti	Determinazioni Residui Residui da riportare	Impegni	Minori residui o Economie
		RS	Residui (A)	Residui (B)	Residui (C)	Residui (D=B+C)	(E=D-A)
		CP	Competenza (F)	Competenza (G)	Competenza (H)	Competenza (I=G+H)	(L=I-F)
		T	Totale (M)	Totale (B)	Residui al 31 Dicembre (C)	Impegni al 31 Dicembre (D=B+C)	
2.04.02.05	ACQ.ARREDI/ATTREZZATURE SCUOLE/MENSA	RS	854,05	854,05	0,00	854,05	0,00
5.62		CP	0,00	0,00	0,00	0,00	0,00
103603 0		T	854,05	854,05	0,00	854,05	0,00
	Totale Intervento 5	RS	854,05	854,05	0,00	854,05	0,00
		CP	0,00	0,00	0,00	0,00	0,00
		T	854,05	854,05	0,00	854,05	0,00
	Totale Servizio 2	RS	858,35	858,26	0,00	858,26	-0,09
		CP	50.000,00	0,00	49.483,20	49.483,20	-516,80
		T	50.858,35	858,26	49.483,20	50.341,46	-516,89
Servizio 3	**Istruzione media**						
Intervento 1	**Acquisizione di beni immobili**						
2.04.03.01	INTERVENTO DI ADEGUAMENTO SISMICO PALESTRA SCUOLA MEDIA	RS	507.000,00	375.114,34	131.885,66	507.000,00	0,00
1.0		CP	0,00	0,00	0,00	0,00	0,00
105465 0		T	507.000,00	375.114,34	131.885,66	507.000,00	0,00
2.04.03.01	MESSA A NORMA CPI SCUOLA MEDIA	RS	91.000,00	0,00	91.000,00	91.000,00	0,00
1.0		CP	159.000,00	0,00	158.457,17	158.457,17	-542,83
105466 0		T	250.000,00	0,00	249.457,17	249.457,17	-542,83
	Totale Intervento 1	RS	598.000,00	375.114,34	222.885,66	598.000,00	0,00
		CP	159.000,00	0,00	158.457,17	158.457,17	-542,83
		T	757.000,00	375.114,34	381.342,83	756.457,17	-542,83
Intervento 5	**Acquisizione di beni mobili, macchine ed attrezzature tecnicoscientifiche**						
2.04.03.05	ACQUISTO ATTREZZATURE PALESTRA SCUOLA MEDIA A SEGUITO ADEGUAMENTO SISMICO	RS	0,00	0,00	0,00	0,00	0,00
5.62		CP	7.900,00	7.888,23	0,00	7.888,23	-11,77
105464 0		T	7.900,00	7.888,23	0,00	7.888,23	-11,77
	Totale Intervento 5	RS	0,00	0,00	0,00	0,00	0,00
		CP	7.900,00	7.888,23	0,00	7.888,23	-11,77
		T	7.900,00	7.888,23	0,00	7.888,23	-11,77
	Totale Servizio 3	RS	598.000,00	375.114,34	222.885,66	598.000,00	0,00
		CP	166.900,00	7.888,23	158.457,17	166.345,40	-554,60
		T	764.900,00	383.002,57	381.342,83	764.345,40	-554,60
Servizio 5	**Assistenza scolastica, trasporto, refezione ed altri servizi**						
Intervento 5	**Acquisizione di beni mobili, macchine ed attrezzature tecnicoscientifiche**						
2.04.05.05	ACQUISTO ATTREZZATURE SERV. SCOLASTICI	RS	2.748,64	2.586,93	0,00	2.586,93	-161,71
5.62		CP	0,00	0,00	0,00	0,00	0,00
106220 0		T	2.748,64	2.586,93	0,00	2.586,93	-161,71
	Totale Intervento 5	RS	2.748,64	2.586,93	0,00	2.586,93	-161,71
		CP	0,00	0,00	0,00	0,00	0,00
		T	2.748,64	2.586,93	0,00	2.586,93	-161,71

COMUNE DI CASTELLO D'ARGILE
PROVINCIA DI BOLOGNA

CONTO DEL BILANCIO - PARTE USCITA ANNO 2014

Codice Capitolo	DESCRIZIONE		Residui Conservati e Stanziamenti definitivi di Bilancio	Conto del tesoriere Pagamenti	Determinazioni Residui Residui da riportare	Impegni	Minori residui o Economie
		RS	Residui (A)	Residui (B)	Residui (C)	Residui (D=B+C)	(E=D-A)
		CP	Competenza (F)	Competenza (G)	Competenza (H)	Competenza (I=G+H)	(L=I-F)
		T	Totale (M)	Totale (B)	Residui al 31 Dicembre (C)	Impegni al 31 Dicembre (D=B+C)	
	Totale Servizio 5	RS	2.748,64	2.586,93	0,00	2.586,93	-161,71
		CP	0,00	0,00	0,00	0,00	0,00
		T	2.748,64	2.586,93	0,00	2.586,93	-161,71
	Totale Funzione 4	RS	601.606,99	378.559,53	222.885,66	601.445,19	-161,80
		CP	216.900,00	7.888,23	207.940,37	215.828,60	-1.071,40
		T	818.506,99	386.447,76	430.826,03	817.273,79	-1.233,20
Funzione 8	**FUNZIONI NEL CAMPO DELLA VIABILITA' E DEI TRASPORTI**						
Servizio 1	**Viabilita' , circolazione stradale e servizi connessi**						
Intervento 1	**Acquisizione di beni immobili**						
2.08.01.01	MANUTEN. E MESSA IN SICUREZZA STRADE	RS	16.319,89	4.413,22	33,93	4.447,15	-11.872,74
1.0		CP	46.750,00	854,00	45.896,00	46.750,00	0,00
118901 0		T	63.069,89	5.267,22	45.929,93	51.197,15	-11.872,74
2.08.01.01	REALIZZAZ.PISTA CICLABILE ARGILE-MASCARINO	RS	0,00	0,00	0,00	0,00	0,00
1.0		CP	150.000,00	0,00	0,00	0,00	-150.000,00
119219 0		T	150.000,00	0,00	0,00	0,00	-150.000,00
2.08.01.01	REALIZZAZ.PISTA CICLABILE COMPARTO 6.1	RS	0,00	0,00	0,00	0,00	0,00
1.0		CP	50.000,00	0,00	0,00	0,00	-50.000,00
119221 0		T	50.000,00	0,00	0,00	0,00	-50.000,00
2.08.01.01	REALIZZAZIONE OPERE URBANIZZAZIONE COMPARTO C2.11	RS	0,00	0,00	0,00	0,00	0,00
1.0		CP	19.045,00	0,00	19.045,00	19.045,00	0,00
119223 0		T	19.045,00	0,00	19.045,00	19.045,00	0,00
	Totale Intervento 1	RS	16.319,89	4.413,22	33,93	4.447,15	-11.872,74
		CP	265.795,00	854,00	64.941,00	65.795,00	-200.000,00
		T	282.114,89	5.267,22	64.974,93	70.242,15	-211.872,74
Intervento 7	**Trasferimenti di capitale**						
2.08.01.07	CONTR.SISTEM.INCROCIO V.PADULLESE-NUOVA	RS	150.000,00	0,00	150.000,00	150.000,00	0,00
7.3		CP	0,00	0,00	0,00	0,00	0,00
119228 0		T	150.000,00	0,00	150.000,00	150.000,00	0,00
	Totale Intervento 7	RS	150.000,00	0,00	150.000,00	150.000,00	0,00
		CP	0,00	0,00	0,00	0,00	0,00
		T	150.000,00	0,00	150.000,00	150.000,00	0,00
	Totale Servizio 1	RS	166.319,89	4.413,22	150.033,93	154.447,15	-11.872,74
		CP	265.795,00	854,00	64.941,00	65.795,00	-200.000,00
		T	432.114,89	5.267,22	214.974,93	220.242,15	-211.872,74
Servizio 2	**Illuminazione pubblica e servizi connessi**						
Intervento 1	**Acquisizione di beni immobili**						
2.08.02.01	MANUTENZ.IMPIANTI ILLUM.EMERGENZA/QUADRI	RS	1.193,20	0,00	1.193,20	1.193,20	0,00
1.0		CP	0,00	0,00	0,00	0,00	0,00
118991 0		T	1.193,20	0,00	1.193,20	1.193,20	0,00

COMUNE DI CASTELLO D'ARGILE
PROVINCIA DI BOLOGNA

CONTO DEL BILANCIO - PARTE USCITA ANNO 2014

Codice Capitolo	DESCRIZIONE		Residui Conservati e Stanziamenti definitivi di Bilancio	Conto del tesoriere Pagamenti	Determinazioni Residui Residui da riportare	Impegni	Minori residui o Economie
		RS	Residui (A)	Residui (B)	Residui (C)	Residui (D=B+C)	(E=D-A)
		CP	Competenza (F)	Competenza (G)	Competenza (H)	Competenza (I=G+H)	(L=I-F)
		T	Totale (M)	Totale (B)	Residui al 31 Dicembre (C)	Impegni al 31 Dicembre (D=B+C)	
	Totale Intervento 1	RS	1.193,20	0,00	1.193,20	1.193,20	0,00
		CP	0,00	0,00	0,00	0,00	0,00
		T	1.193,20	0,00	1.193,20	1.193,20	0,00
	Totale Servizio 2	RS	1.193,20	0,00	1.193,20	1.193,20	0,00
		CP	0,00	0,00	0,00	0,00	0,00
		T	1.193,20	0,00	1.193,20	1.193,20	0,00
	Totale Funzione 8	RS	167.513,09	4.413,22	151.227,13	155.640,35	-11.872,74
		CP	265.795,00	854,00	64.941,00	65.795,00	-200.000,00
		T	433.308,09	5.267,22	216.168,13	221.435,35	-211.872,74
Funzione 9	**FUNZIONI RIGUARDANTI LA GESTIONE DEL TERRITORIO E DELL'AMBIENTE**						
Servizio 1	**Urbanistica e gestione del territorio**						
Intervento 1	**Acquisizione di beni immobili**						
2.09.01.01	INT. URBANISTICO VASCA DI LAMINAZIONE	RS	23.542,56	0,00	23.542,56	23.542,56	0,00
1.0		CP	0,00	0,00	0,00	0,00	0,00
108292 0		T	23.542,56	0,00	23.542,56	23.542,56	0,00
2.09.01.01	INT.URBANISTICO VASCHE LAMINAZ.6.1	RS	0,00	0,00	0,00	0,00	0,00
1.0		CP	40.950,00	0,00	0,00	0,00	-40.950,00
108294 0		T	40.950,00	0,00	0,00	0,00	-40.950,00
2.09.01.01	INTERVENTI DI MESSA IN SICUREZZA DA RISCHIO IDROGEOLOGICO	RS	0,00	0,00	0,00	0,00	0,00
1.0		CP	10.000,00	0,00	0,00	0,00	-10.000,00
108295 0		T	10.000,00	0,00	0,00	0,00	-10.000,00
	Totale Intervento 1	RS	23.542,56	0,00	23.542,56	23.542,56	0,00
		CP	50.950,00	0,00	0,00	0,00	-50.950,00
		T	74.492,56	0,00	23.542,56	23.542,56	-50.950,00
Intervento 2	**Espropri e servitu' onerose**						
2.09.01.02	INDENNITA' DI ESPROPRIAZIONE IMMOBILE	RS	2,00	0,00	2,00	2,00	0,00
2.0		CP	0,00	0,00	0,00	0,00	0,00
108300 0		T	2,00	0,00	2,00	2,00	0,00
2.09.01.02	INDENNITA' ESPROPRIO	RS	10.317,05	0,00	10.317,05	10.317,05	0,00
2.0		CP	0,00	0,00	0,00	0,00	0,00
108400 0		T	10.317,05	0,00	10.317,05	10.317,05	0,00
	Totale Intervento 2	RS	10.319,05	0,00	10.319,05	10.319,05	0,00
		CP	0,00	0,00	0,00	0,00	0,00
		T	10.319,05	0,00	10.319,05	10.319,05	0,00
Intervento 7	**Trasferimenti di capitale**						
2.09.01.07	RIPARTO 7 % ONERI DI URBANIZZAZIONE	RS	5.868,00	5.418,36	0,00	5.418,36	-449,64
7.19		CP	4.000,00	0,00	4.000,00	4.000,00	0,00
126100 0		T	9.868,00	5.418,36	4.000,00	9.418,36	-449,64

COMUNE DI CASTELLO D'ARGILE
PROVINCIA DI BOLOGNA

CONTO DEL BILANCIO - PARTE USCITA ANNO 2014

Codice Capitolo	DESCRIZIONE		Residui Conservati e Stanziamenti definitivi di Bilancio	Conto del tesoriere Pagamenti	Determinazioni Residui Residui da riportare	Impegni	Minori residui o Economie
		RS	Residui (A)	Residui (B)	Residui (C)	Residui (D=B+C)	(E=D-A)
		CP	Competenza (F)	Competenza (G)	Competenza (H)	Competenza (I=G+H)	(L=I-F)
		T	Totale (M)	Totale (B)	Residui al 31 Dicembre (C)	Impegni al 31 Dicembre (D=B+C)	
	Totale Intervento 7	RS	5.868,00	5.418,36	0,00	5.418,36	-449,64
		CP	4.000,00	0,00	4.000,00	4.000,00	0,00
		T	9.868,00	5.418,36	4.000,00	9.418,36	-449,64
	Totale Servizio 1	RS	39.729,61	5.418,36	33.861,61	39.279,97	-449,64
		CP	54.950,00	0,00	4.000,00	4.000,00	-50.950,00
		T	94.679,61	5.418,36	37.861,61	43.279,97	-51.399,64
Servizio 2	**Edilizia residenziale pubblica locale e piani di edilizia economico-popolare**						
Intervento 1	**Acquisizione di beni immobili**						
2.09.02.01	INTERVENTI PATRIMONIO EDILIZIA ABITATIVA	RS	141.814,72	26.789,32	108.486,79	135.276,11	-6.538,61
1.0		CP	0,00	0,00	0,00	0,00	0,00
108285 0		T	141.814,72	26.789,32	108.486,79	135.276,11	-6.538,61
	Totale Intervento 1	RS	141.814,72	26.789,32	108.486,79	135.276,11	-6.538,61
		CP	0,00	0,00	0,00	0,00	0,00
		T	141.814,72	26.789,32	108.486,79	135.276,11	-6.538,61
	Totale Servizio 2	RS	141.814,72	26.789,32	108.486,79	135.276,11	-6.538,61
		CP	0,00	0,00	0,00	0,00	0,00
		T	141.814,72	26.789,32	108.486,79	135.276,11	-6.538,61
Servizio 3	**Servizi di protezione civile**						
Intervento 5	**Acquisizione di beni mobili, macchine ed attrezzature tecnicoscientifiche**						
2.09.03.05	ACQUISTO AUTOMEZZO PROTEZIONE CIVILE	RS	0,00	0,00	0,00	0,00	0,00
5.62		CP	11.000,00	0,00	11.000,00	11.000,00	0,00
111301 0		T	11.000,00	0,00	11.000,00	11.000,00	0,00
	Totale Intervento 5	RS	0,00	0,00	0,00	0,00	0,00
		CP	11.000,00	0,00	11.000,00	11.000,00	0,00
		T	11.000,00	0,00	11.000,00	11.000,00	0,00
	Totale Servizio 3	RS	0,00	0,00	0,00	0,00	0,00
		CP	11.000,00	0,00	11.000,00	11.000,00	0,00
		T	11.000,00	0,00	11.000,00	11.000,00	0,00
Servizio 4	**Servizio idrico integrato**						
Intervento 1	**Acquisizione di beni immobili**						
2.09.04.01	AMPLIAMENTO DEPUR.VENEZZANO-ACQ. AREA	RS	29.999,60	0,00	29.999,60	29.999,60	0,00
1.0		CP	0,00	0,00	0,00	0,00	0,00
112950 0		T	29.999,60	0,00	29.999,60	29.999,60	0,00
2.09.04.01	OPERE DA REALIZZARE	RS	2.913,00	0,00	2.913,00	2.913,00	0,00
1.0		CP	0,00	0,00	0,00	0,00	0,00
112970 0		T	2.913,00	0,00	2.913,00	2.913,00	0,00
	Totale Intervento 1	RS	32.912,60	0,00	32.912,60	32.912,60	0,00
		CP	0,00	0,00	0,00	0,00	0,00
		T	32.912,60	0,00	32.912,60	32.912,60	0,00

COMUNE DI CASTELLO D'ARGILE
PROVINCIA DI BOLOGNA

CONTO DEL BILANCIO - PARTE USCITA ANNO 2014

Codice Capitolo	DESCRIZIONE		Residui Conservati e Stanziamenti definitivi di Bilancio	Conto del tesoriere Pagamenti	Determinazioni Residui Residui da riportare	Impegni	Minori residui o Economie
		RS	Residui (A)	Residui (B)	Residui (C)	Residui (D=B+C)	(E=D-A)
		CP	Competenza (F)	Competenza (G)	Competenza (H)	Competenza (I=G+H)	(L=I-F)
		T	Totale (M)	Totale (B)	Residui al 31 Dicembre (C)	Impegni al 31 Dicembre (D=B+C)	
	Totale Servizio 4	RS	32.912,60	0,00	32.912,60	32.912,60	0,00
		CP	0,00	0,00	0,00	0,00	0,00
		T	32.912,60	0,00	32.912,60	32.912,60	0,00
Servizio 5	**Servizio smaltimento rifiuti**						
Intervento 7	**Trasferimenti di capitale**						
2.09.05.07	MESSA IN SICUREZZA DISCARICA ESAURITA SANT'AGOSTINO	RS	0,00	0,00	0,00	0,00	0,00
7.4		CP	10.000,00	6.491,68	3.280,00	9.771,68	-228,32
115021 0		T	10.000,00	6.491,68	3.280,00	9.771,68	-228,32
2.09.05.07	TRASF. FONDI REALIZZAZIONE CENTRO RACCOLTA RIFIUTI	RS	0,00	0,00	0,00	0,00	0,00
7.18		CP	226.674,16	160.000,01	66.674,15	226.674,16	0,00
115022 0		T	226.674,16	160.000,01	66.674,15	226.674,16	0,00
	Totale Intervento 7	RS	0,00	0,00	0,00	0,00	0,00
		CP	236.674,16	166.491,69	69.954,15	236.445,84	-228,32
		T	236.674,16	166.491,69	69.954,15	236.445,84	-228,32
	Totale Servizio 5	RS	0,00	0,00	0,00	0,00	0,00
		CP	236.674,16	166.491,69	69.954,15	236.445,84	-228,32
		T	236.674,16	166.491,69	69.954,15	236.445,84	-228,32
Servizio 6	**Parchi e servizi per la tutela ambientale del verde, altri servizi relativi al territorio e all'ambiente**						
Intervento 1	**Acquisizione di beni immobili**						
2.09.06.01	REALIZ.IMPIANTO RISCALDAMENTO A CIPPATO	RS	273.595,45	252.458,63	21.136,82	273.595,45	0,00
1.0		CP	30.000,00	16.956,77	5.628,23	22.585,00	-7.415,00
112902 0		T	303.595,45	269.415,40	26.765,05	296.180,45	-7.415,00
	Totale Intervento 1	RS	273.595,45	252.458,63	21.136,82	273.595,45	0,00
		CP	30.000,00	16.956,77	5.628,23	22.585,00	-7.415,00
		T	303.595,45	269.415,40	26.765,05	296.180,45	-7.415,00
Intervento 6	**Incarichi professionali esterni**						
2.09.06.06	ATTIVITA' SVILUPPO PIANO ENERGETICO COM.	RS	7.750,00	0,00	7.750,00	7.750,00	0,00
6.0		CP	0,00	0,00	0,00	0,00	0,00
119004 0		T	7.750,00	0,00	7.750,00	7.750,00	0,00
2.09.06.06	INTERVENTI RIQUALIFICAZIONE ENERGETICA/AMBIENTE	RS	46.129,70	42.947,26	3.182,44	46.129,70	0,00
6.0		CP	21.500,00	1.825,12	19.674,88	21.500,00	0,00
119005 0		T	67.629,70	44.772,38	22.857,32	67.629,70	0,00
	Totale Intervento 6	RS	53.879,70	42.947,26	10.932,44	53.879,70	0,00
		CP	21.500,00	1.825,12	19.674,88	21.500,00	0,00
		T	75.379,70	44.772,38	30.607,32	75.379,70	0,00
	Totale Servizio 6	RS	327.475,15	295.405,89	32.069,26	327.475,15	0,00
		CP	51.500,00	18.781,89	25.303,11	44.085,00	-7.415,00
		T	378.975,15	314.187,78	57.372,37	371.560,15	-7.415,00

COMUNE DI CASTELLO D'ARGILE
PROVINCIA DI BOLOGNA

CONTO DEL BILANCIO - PARTE USCITA ANNO 2014

Codice Capitolo	DESCRIZIONE		Residui Conservati e Stanziamenti definitivi di Bilancio	Conto del tesoriere Pagamenti	Determinazioni Residui Residui da riportare	Impegni	Minori residui o Economie
		RS	Residui (A)	Residui (B)	Residui (C)	Residui (D=B+C)	(E=D-A)
		CP	Competenza (F)	Competenza (G)	Competenza (H)	Competenza (I=G+H)	(L=I-F)
		T	Totale (M)	Totale (B)	Residui al 31 Dicembre (C)	Impegni al 31 Dicembre (D=B+C)	
	Totale Funzione 9	RS	541.932,08	327.613,57	207.330,26	534.943,83	-6.988,25
		CP	354.124,16	185.273,58	110.257,26	295.530,84	-58.593,32
		T	896.056,24	512.887,15	317.587,52	830.474,67	-65.581,57
Funzione 10	**FUNZIONI NEL SETTORE SOCIALE**						
Servizio 3	**Strutture residenziali e di ricovero per anziani**						
Intervento 5	**Acquisizione di beni mobili, macchine ed attrezzature tecnicoscientifiche**						
2.10.03.05	ACQUISTO ATTREZZATTURE COMUNITA'ALLOGGIO	RS	2.551,00	782,00	1.769,00	2.551,00	0,00
5.62		CP	0,00	0,00	0,00	0,00	0,00
118401 0		T	2.551,00	782,00	1.769,00	2.551,00	0,00
	Totale Intervento 5	RS	2.551,00	782,00	1.769,00	2.551,00	0,00
		CP	0,00	0,00	0,00	0,00	0,00
		T	2.551,00	782,00	1.769,00	2.551,00	0,00
	Totale Servizio 3	RS	2.551,00	782,00	1.769,00	2.551,00	0,00
		CP	0,00	0,00	0,00	0,00	0,00
		T	2.551,00	782,00	1.769,00	2.551,00	0,00
Servizio 5	**Servizio necroscopico e cimiteriale**						
Intervento 1	**Acquisizione di beni immobili**						
2.10.05.01	AMPLIAMENTO CIMITERO CAPOLUOGO	RS	10.067,20	0,00	10.067,20	10.067,20	0,00
1.0		CP	200.000,00	0,00	200.000,00	200.000,00	0,00
110800 0		T	210.067,20	0,00	210.067,20	210.067,20	0,00
2.10.05.01	MANUTENZIONE STRAORDINARIA CIMITERI	RS	37.000,00	37.000,00	0,00	37.000,00	0,00
1.0		CP	0,00	0,00	0,00	0,00	0,00
110810 0		T	37.000,00	37.000,00	0,00	37.000,00	0,00
2.10.05.01	COSTRUZIONE LOCULI CIMITERO VENEZZANO	RS	2.544,50	2.369,65	9,21	2.378,86	-165,64
1.0		CP	0,00	0,00	0,00	0,00	0,00
110840 0		T	2.544,50	2.369,65	9,21	2.378,86	-165,64
	Totale Intervento 1	RS	49.611,70	39.369,65	10.076,41	49.446,06	-165,64
		CP	200.000,00	0,00	200.000,00	200.000,00	0,00
		T	249.611,70	39.369,65	210.076,41	249.446,06	-165,64
Intervento 10	**Concessione di crediti e anticipazioni**						
2.10.05.10	RESTITUZIONE CONCESSIONI CIMITERIALI	RS	724,00	0,00	567,00	567,00	-157,00
10.19		CP	0,00	0,00	0,00	0,00	0,00
110832 0		T	724,00	0,00	567,00	567,00	-157,00
	Totale Intervento 10	RS	724,00	0,00	567,00	567,00	-157,00
		CP	0,00	0,00	0,00	0,00	0,00
		T	724,00	0,00	567,00	567,00	-157,00
	Totale Servizio 5	RS	50.335,70	39.369,65	10.643,41	50.013,06	-322,64
		CP	200.000,00	0,00	200.000,00	200.000,00	0,00
		T	250.335,70	39.369,65	210.643,41	250.013,06	-322,64

COMUNE DI CASTELLO D'ARGILE
PROVINCIA DI BOLOGNA

CONTO DEL BILANCIO - PARTE USCITA ANNO 2014

Codice Capitolo	DESCRIZIONE		Residui Conservati e Stanziamenti definitivi di Bilancio	Conto del tesoriere Pagamenti	Determinazioni Residui Residui da riportare	Impegni	Minori residui o Economie
		RS	Residui (A)	Residui (B)	Residui (C)	Residui (D=B+C)	(E=D-A)
		CP	Competenza (F)	Competenza (G)	Competenza (H)	Competenza (I=G+H)	(L=I-F)
		T	Totale (M)	Totale (B)	Residui al 31 Dicembre (C)	Impegni al 31 Dicembre (D=B+C)	
	Totale Funzione 10	RS	52.886,70	40.151,65	12.412,41	52.564,06	-322,64
		CP	200.000,00	0,00	200.000,00	200.000,00	0,00
		T	252.886,70	40.151,65	212.412,41	252.564,06	-322,64
Funzione 12	**FUNZIONI RELATIVE A SERVIZI PRODUTTIVI**						
Servizio 1	**Distribuzione gas metano**						
Intervento 5	**Acquisizione di beni mobili, macchine ed attrezzature tecnicoscientifiche**						
2.12.01.05	SPESE DIVERSE RETI GAS	RS	533.086,00	0,00	533.086,00	533.086,00	0,00
5.62		CP	176.000,00	0,00	176.000,00	176.000,00	0,00
110833 0		T	709.086,00	0,00	709.086,00	709.086,00	0,00
	Totale Intervento 5	RS	533.086,00	0,00	533.086,00	533.086,00	0,00
		CP	176.000,00	0,00	176.000,00	176.000,00	0,00
		T	709.086,00	0,00	709.086,00	709.086,00	0,00
	Totale Servizio 1	RS	533.086,00	0,00	533.086,00	533.086,00	0,00
		CP	176.000,00	0,00	176.000,00	176.000,00	0,00
		T	709.086,00	0,00	709.086,00	709.086,00	0,00
	Totale Funzione 12	RS	533.086,00	0,00	533.086,00	533.086,00	0,00
		CP	176.000,00	0,00	176.000,00	176.000,00	0,00
		T	709.086,00	0,00	709.086,00	709.086,00	0,00
	Totale Titolo 2	RS	2.766.862,00	962.451,46	1.778.253,13	2.740.704,59	-26.157,41
		CP	1.822.719,16	226.094,44	1.195.500,53	1.421.594,97	-401.124,19
		T	4.589.581,16	1.188.545,90	2.973.753,66	4.162.299,56	-427.281,60

COMUNE DI CASTELLO D'ARGILE
PROVINCIA DI BOLOGNA

CONTO DEL BILANCIO - PARTE USCITA ANNO 2014

Codice Capitolo	DESCRIZIONE		Residui Conservati e Stanziamenti definitivi di Bilancio	Conto del tesoriere Pagamenti	Determinazioni Residui Residui da riportare	Impegni	Minori residui o Economie
		RS	Residui (A)	Residui (B)	Residui (C)	Residui (D=B+C)	(E=D-A)
		CP	Competenza (F)	Competenza (G)	Competenza (H)	Competenza (I=G+H)	(L=I-F)
		T	Totale (M)	Totale (B)	Residui al 31 Dicembre (C)	Impegni al 31 Dicembre (D=B+C)	
Titolo 3	**SPESE PER RIMBORSO DI PRESTITI**						
Funzione 1	**FUNZIONI GENERALI DI AMMINISTRAZIONE, DI GESTIONE E DI CONTROLLO**						
Servizio 3	**Gestione economica, finanziaria, programmazione, provveditorato e controllo di gestione**						
Intervento 1	**Rimborso per anticipazioni di cassa**						
3.01.03.01	RIMB.ANTICIPAZIONI DI CASSA	RS	0,00	0,00	0,00	0,00	0,00
1.0		CP	1.000.000,00	172.658,24	0,00	172.658,24	-827.341,76
127400 0		T	1.000.000,00	172.658,24	0,00	172.658,24	-827.341,76
	Totale Intervento 1	RS	0,00	0,00	0,00	0,00	0,00
		CP	1.000.000,00	172.658,24	0,00	172.658,24	-827.341,76
		T	1.000.000,00	172.658,24	0,00	172.658,24	-827.341,76
Intervento 3							
3.01.03.03	VERS. Q.C. MUTUO CASSA DD.PP.	RS	0,00	0,00	0,00	0,00	0,00
3.1		CP	3.335,00	3.334,95	0,00	3.334,95	-0,05
128030 0		T	3.335,00	3.334,95	0,00	3.334,95	-0,05
	Totale Intervento 3	RS	0,00	0,00	0,00	0,00	0,00
		CP	3.335,00	3.334,95	0,00	3.334,95	-0,05
		T	3.335,00	3.334,95	0,00	3.334,95	-0,05
	Totale Servizio 3	RS	0,00	0,00	0,00	0,00	0,00
		CP	1.003.335,00	175.993,19	0,00	175.993,19	-827.341,81
		T	1.003.335,00	175.993,19	0,00	175.993,19	-827.341,81
	Totale Funzione 1	RS	0,00	0,00	0,00	0,00	0,00
		CP	1.003.335,00	175.993,19	0,00	175.993,19	-827.341,81
		T	1.003.335,00	175.993,19	0,00	175.993,19	-827.341,81
	Totale Titolo 3	RS	0,00	0,00	0,00	0,00	0,00
		CP	1.003.335,00	175.993,19	0,00	175.993,19	-827.341,81
		T	1.003.335,00	175.993,19	0,00	175.993,19	-827.341,81

COMUNE DI CASTELLO D'ARGILE
PROVINCIA DI BOLOGNA

CONTO DEL BILANCIO - PARTE USCITA ANNO 2014

Codice Capitolo	DESCRIZIONE		Residui Conservati e Stanziamenti definitivi di Bilancio	Conto del tesoriere Pagamenti	Determinazioni Residui Residui da riportare	Impegni	Minori residui o Economie
		RS	Residui (A)	Residui (B)	Residui (C)	Residui (D=B+C)	(E=D-A)
		CP	Competenza (F)	Competenza (G)	Competenza (H)	Competenza (I=G+H)	(L=I-F)
		T	Totale (M)	Totale (B)	Residui al 31 Dicembre (C)	Impegni al 31 Dicembre (D=B+C)	
Titolo 4	**SPESE PER SERVIZI PER CONTO DI TERZI**						
4.00.00.01	VERS.RIT.C.P.D.E.L.	RS	44.599,76	12.016,92	0,00	12.016,92	-32.582,84
1.22		CP	100.000,00	69.742,09	30.257,91	100.000,00	0,00
129401 0		T	144.599,76	81.759,01	30.257,91	112.016,92	-32.582,84
4.00.00.01	VERS.RIT.INPS	RS	500,00	0,00	500,00	500,00	0,00
1.22		CP	500,00	0,00	0,00	0,00	-500,00
129402 0		T	1.000,00	0,00	500,00	500,00	-500,00
4.00.00.01	VERS.RIT.INADEL PREVIDENZA	RS	6.494,45	1.604,42	0,00	1.604,42	-4.890,03
1.22		CP	13.000,00	8.716,06	4.283,94	13.000,00	0,00
129403 0		T	19.494,45	10.320,48	4.283,94	14.604,42	-4.890,03
4.00.00.01	VERS. RITENUTE PER RISCATTO	RS	2.000,00	0,00	0,00	0,00	-2.000,00
1.22		CP	1.000,00	0,00	1.000,00	1.000,00	0,00
129404 0		T	3.000,00	0,00	1.000,00	1.000,00	-2.000,00
	Totale Intervento 1	RS	53.594,21	13.621,34	500,00	14.121,34	-39.472,87
		CP	114.500,00	78.458,15	35.541,85	114.000,00	-500,00
		T	168.094,21	92.079,49	36.041,85	128.121,34	-39.972,87
4.00.00.02	VERS.RITENUTE I.R.P.E.F.	RS	82.090,58	28.285,05	0,00	28.285,05	-53.805,53
2.23		CP	230.000,00	187.473,22	42.526,78	230.000,00	0,00
129500 0		T	312.090,58	215.758,27	42.526,78	258.285,05	-53.805,53
4.00.00.02	VERS. RITENUTE PERSONE GIURIDICHE	RS	0,00	0,00	0,00	0,00	0,00
2.23		CP	100,00	65,75	34,25	100,00	0,00
129520 0		T	100,00	65,75	34,25	100,00	0,00
	Totale Intervento 2	RS	82.090,58	28.285,05	0,00	28.285,05	-53.805,53
		CP	230.100,00	187.538,97	42.561,03	230.100,00	0,00
		T	312.190,58	215.824,02	42.561,03	258.385,05	-53.805,53
4.00.00.03	VERS.RITENUTE QUOTE SINDACALI	RS	341,43	0,00	0,00	0,00	-341,43
3.24		CP	3.000,00	2.293,01	706,99	3.000,00	0,00
129601 0		T	3.341,43	2.293,01	706,99	3.000,00	-341,43
4.00.00.03	CESSIONE STIPENDIO	RS	1.657,09	0,00	0,00	0,00	-1.657,09
3.24		CP	5.000,00	3.295,94	1.704,06	5.000,00	0,00
129603 0		T	6.657,09	3.295,94	1.704,06	5.000,00	-1.657,09
	Totale Intervento 3	RS	1.998,52	0,00	0,00	0,00	-1.998,52
		CP	8.000,00	5.588,95	2.411,05	8.000,00	0,00
		T	9.998,52	5.588,95	2.411,05	8.000,00	-1.998,52
4.00.00.04	REST.DEPOSITI CAUZIONALI	RS	56.175,58	0,00	56.175,58	56.175,58	0,00
4.27		CP	2.000,00	0,00	219,36	219,36	-1.780,64
129700 0		T	58.175,58	0,00	56.394,94	56.394,94	-1.780,64
	Totale Intervento 4	RS	56.175,58	0,00	56.175,58	56.175,58	0,00
		CP	2.000,00	0,00	219,36	219,36	-1.780,64
		T	58.175,58	0,00	56.394,94	56.394,94	-1.780,64

COMUNE DI CASTELLO D'ARGILE
PROVINCIA DI BOLOGNA

CONTO DEL BILANCIO - PARTE USCITA ANNO 2014

Codice Capitolo	DESCRIZIONE		Residui Conservati e Stanziamenti definitivi di Bilancio	Conto del tesoriere Pagamenti	Determinazioni Residui Residui da riportare	Impegni	Minori residui o Economie
		RS	Residui (A)	Residui (B)	Residui (C)	Residui (D=B+C)	(E=D-A)
		CP	Competenza (F)	Competenza (G)	Competenza (H)	Competenza (I=G+H)	(L=I-F)
		T	Totale (M)	Totale (B)	Residui al 31 Dicembre (C)	Impegni al 31 Dicembre (D=B+C)	
4.00.00.05	SERVIZI PER CONTO TERZI	RS	26.976,16	8.918,95	13.032,69	21.951,64	-5.024,52
5.28		CP	50.000,00	4.792,31	11.988,87	16.781,18	-33.218,82
129800 0		T	76.976,16	13.711,26	25.021,56	38.732,82	-38.243,34
4.00.00.05	QUOTA ADD. TARSU A PROVINCIA	RS	139.838,99	0,00	139.838,99	139.838,99	0,00
5.28		CP	39.500,00	0,00	39.500,00	39.500,00	0,00
129801 0		T	179.338,99	0,00	179.338,99	179.338,99	0,00
Totale Intervento 5		RS	166.815,15	8.918,95	152.871,68	161.790,63	-5.024,52
		CP	89.500,00	4.792,31	51.488,87	56.281,18	-33.218,82
		T	256.315,15	13.711,26	204.360,55	218.071,81	-38.243,34
4.00.00.06	ANT.FONDI SERV.ECONOMATO	RS	0,00	0,00	0,00	0,00	0,00
6.29		CP	3.615,00	3.615,00	0,00	3.615,00	0,00
129900 0		T	3.615,00	3.615,00	0,00	3.615,00	0,00
Totale Intervento 6		RS	0,00	0,00	0,00	0,00	0,00
		CP	3.615,00	3.615,00	0,00	3.615,00	0,00
		T	3.615,00	3.615,00	0,00	3.615,00	0,00
4.00.00.07	VERS.IMP.REG.C/TERZI	RS	132,83	0,00	132,83	132,83	0,00
7.30		CP	4.000,00	1.816,00	114,20	1.930,20	-2.069,80
129720 0		T	4.132,83	1.816,00	247,03	2.063,03	-2.069,80
4.00.00.07	REST.DEP.CONTRATTUALI E D`ASTA	RS	0,00	0,00	0,00	0,00	0,00
7.30		CP	2.000,00	0,00	0,00	0,00	-2.000,00
130000 0		T	2.000,00	0,00	0,00	0,00	-2.000,00
Totale Intervento 7		RS	132,83	0,00	132,83	132,83	0,00
		CP	6.000,00	1.816,00	114,20	1.930,20	-4.069,80
		T	6.132,83	1.816,00	247,03	2.063,03	-4.069,80
Totale Titolo 4		RS	360.806,87	50.825,34	209.680,09	260.505,43	-100.301,44
		CP	453.715,00	281.809,38	132.336,36	414.145,74	-39.569,26
		T	814.521,87	332.634,72	342.016,45	674.651,17	-139.870,70

COMUNE DI CASTELLO D'ARGILE
PROVINCIA DI BOLOGNA

RIEPILOGO GENERALE DELLE USCITE ANNO 2014

Codice Capitolo	DESCRIZIONE		Residui Conservati e Stanziamenti definitivi di Bilancio	Conto del tesoriere Pagamenti	Determinazioni Residui Residui da riportare	Impegni	Minori residui o Economie
		RS	Residui (A)	Residui (B)	Residui (C)	Residui (D=B+C)	(E=D-A)
		CP	Competenza (F)	Competenza (G)	Competenza (H)	Competenza (I=G+H)	(L=I-F)
		T	Totale (M)	Totale (B)	Residui al 31 Dicembre (C)	Impegni al 31 Dicembre (D=B+C)	
TOTALE TITOLO 1		RS	1.739.542,73	1.615.130,88	60.571,08	1.675.701,96	-63.840,77
		CP	4.644.334,00	3.262.536,31	1.287.989,35	4.550.525,66	-93.808,34
		T	6.383.876,73	4.877.667,19	1.348.560,43	6.226.227,62	-157.649,11
TOTALE TITOLO 2		RS	2.766.862,00	962.451,46	1.778.253,13	2.740.704,59	-26.157,41
		CP	1.822.719,16	226.094,44	1.195.500,53	1.421.594,97	-401.124,19
		T	4.589.581,16	1.188.545,90	2.973.753,66	4.162.299,56	-427.281,60
TOTALE TITOLO 3		RS	0,00	0,00	0,00	0,00	0,00
		CP	1.003.335,00	175.993,19	0,00	175.993,19	-827.341,81
		T	1.003.335,00	175.993,19	0,00	175.993,19	-827.341,81
TOTALE TITOLO 4		RS	360.806,87	50.825,34	209.680,09	260.505,43	-100.301,44
		CP	453.715,00	281.809,38	132.336,36	414.145,74	-39.569,26
		T	814.521,87	332.634,72	342.016,45	674.651,17	-139.870,70
TOTALE GENERALE DELLE SPESE		RS	4.867.211,60	2.628.407,68	2.048.504,30	4.676.911,98	-190.299,62
		CP	7.924.103,16	3.946.433,32	2.615.826,24	6.562.259,56	-1.361.843,60
		T	12.791.314,76	6.574.841,00	4.664.330,54	11.239.171,54	-1.552.143,22
DISAVANZO		RS	0,00	0,00	0,00	0,00	0,00
		CP	0,00	0,00	0,00	0,00	0,00
		T	0,00	0,00	0,00	0,00	0,00
TOTALE GENERALE		RS	4.867.211,60	2.628.407,68	2.048.504,30	4.676.911,98	-190.299,62
		CP	7.924.103,16	3.946.433,32	2.615.826,24	6.562.259,56	-1.361.843,60
		T	12.791.314,76	6.574.841,00	4.664.330,54	11.239.171,54	-1.552.143,22

COMUNE DI CASTELLO D'ARGILE

PROVINCIA DI BOLOGNA

CONTO DEL BILANCIO ANNO 2014

QUADRO RIASSUNTIVO DELLA GESTIONE DI COMPETENZA

RISCOSSIONI		4.537.456,39
PAGAMENTI		3.946.433,32
DIFFERENZA		591.023,07
RESIDUI ATTIVI		2.095.917,98
RESIDUI PASSIVI		2.615.826,24
DIFFERENZA		-519.908,26
	Avanzo(+) o Disavanzo(-)	71.114,81
	Fondi vincolati	0,00
	Fondi per finanziamento spese in conto capitale	0,00
	Fondi di Ammortamento	0,00
	Fondi non Vincolati	71.114,81

QUADRO RIASSUNTIVO DELLA GESTIONE FINANZIARIA

	GESTIONE		
	Residui	**Competenza**	**TOTALE**
Fondo di cassa al 1° di Gennaio			833.776,92
RISCOSSIONI	2.284.736,29	4.537.456,39	6.822.192,68
PAGAMENTI	2.628.407,68	3.946.433,32	6.574.841,00
Fondo di cassa al 31/12			1.081.128,60
DIFFERENZA			1.081.128,60
PAGAMENTI per Azioni Esecutive e non regolarizzate al 31/12			0,00
RESIDUI ATTIVI	2.001.918,32	2.095.917,98	4.097.836,30
RESIDUI PASSIVI	2.048.504,30	2.615.826,24	4.664.330,54
DIFFERENZA			-566.494,24
		Avanzo(+) o Disavanzo(-)	514.634,36
	Fondi vincolati		453.866,88
	Fondi per finanziamento spese in conto capitale		47.291,53
	Fondi di Ammortamento		0,00
	Fondi non Vincolati		13.475,95

Castello d'Argile, li 31/12/2014

Il Segretario	Il Rappresentante Legale	Il Responsabile del servizio finanziario
Giovanni Errico	Michele Giovannini	Cinzia Bovina

COMUNE DI CASTELLO D'ARGILE

PROVINCIA DI BOLOGNA

CONTO DEL BILANCIO ANNO 2014

RISULTATO DELLA GESTIONE DI COMPETENZA

ENTRATE: ACCERTAMENTI DI COMPETENZA	ACCERTAMENTI	RISULTATO
	0,00	
ENTRATE TRIBUTARIE	3.406.067,12	
ENTRATE DERIVANTI DA CONTRIBUTI E TRASF. CORRENTI DELLO STATO,	189.234,94	
ENTRATE EXTRATRIBUTARIE	961.231,52	
ENTRATE DERIVANTI DA ALIENAZIONI, DA TRASFERIMENTI DI CAPITALE E	1.290.036,81	
ENTRATE DERIVANTI DA ACCENSIONE DI PRESTITI	372.658,24	
ENTRATE DA SERVIZI PER CONTO DI TERZI	414.145,74	
Totale Parziale		6.633.374,37
Avanzo Precedente Esercizio Applicato		120.009,16
Totale (1)		6.753.383,53

USCITE: IMPEGNI DI COMPETENZA	IMPEGNI	
	0,00	
SPESE CORRENTI	4.550.525,66	
SPESE IN CONTO CAPITALE	1.421.594,97	
SPESE PER RIMBORSO DI PRESTITI	175.993,19	
SPESE PER SERVIZI PER CONTO DI TERZI	414.145,74	
Totale Parziale		6.562.259,56
Disavanzo Precedente Esercizio Applicato		0,00
Totale (2)		6.562.259,56
Totale(1)-Totale(2)		191.123,97

COMUNE DI CASTELLO D'ARGILE

PROVINCIA DI BOLOGNA

01/04/2015

CONTO DEL BILANCIO ANNO 2014

QUADRO GENERALE RIASSUNTIVO DELLE ENTRATE

	COMPETENZA							RESIDUI			
ENTRATE	Previsioni iniziali	Previsioni definitive	% di definizione	Accertamenti	Riscossioni	% di realizzazione	Residui della competenza	Conservati	Riscossi	% di realizzazione	Rimasti
ENTRATE TRIBUTARIE	3.985.000,00	3.430.777,00	99,28%	3.406.067,12	2.741.363,59	80,48%	664.703,53	1.251.861,32	947.554,31	75,69%	245.257,27
ENTRATE DERIVANTI DA CONTRIBUTI E TRASF. CORRENTI DELLO STATO, DELLA REGIONE E DI ALTRI ENTI PUBBLICI ANCHE IN RAPPORTO ALL'ESERCIZIO DI FUNZ. DELEG.	147.009,00	218.499,00	86,61%	189.234,94	153.067,61	80,89%	36.167,33	98.348,38	46.970,72	47,76%	24.059,29
ENTRATE EXTRATRIBUTARIE	1.400.573,00	995.058,00	96,60%	961.231,52	552.932,28	57,52%	408.299,24	788.834,29	544.447,57	69,02%	220.786,68
ENTRATE DERIVANTI DA ALIENAZIONI, DA TRASFERIMENTI DI CAPITALE E DA RISCOSSIONI DI CREDITI	615.700,00	1.506.045,00	85,66%	1.290.036,81	592.290,53	45,91%	697.746,28	2.171.824,53	725.619,17	33,41%	1.422.044,84
TOTALE ENTRATE FINALI	6.148.282,00	6.150.379,00	95,06%	5.846.570,39	4.039.654,01	69,09%	1.806.916,38	4.310.868,52	2.264.591,77	52,53%	1.912.148,08
ENTRATE DERIVANTI DA ACCENSIONE DI PRESTITI	1.200.000,00	1.200.000,00	31,05%	372.658,24	172.658,24	46,33%	200.000,00	6.327,79	6.845,28	108,18%	0,00
ENTRATE DA SERVIZI PER CONTO DI TERZI	414.215,00	453.715,00	91,28%	414.145,74	325.144,14	78,51%	89.001,60	203.732,95	13.299,24	6,53%	89.770,24
TOTALE	7.762.497,00	7.804.094,00	85,00%	6.633.374,37	4.537.456,39	68,40%	2.095.917,98	4.520.929,26	2.284.736,29	50,54%	2.001.918,32
Avanzo di amministrazione	3.335,00	120.009,16	0,00%	0,00	0,00	0,00%	0,00	0,00	0,00	0,00%	0,00
Fondo cassa al primo Gennaio	0,00	0,00	0,00%	0,00	0,00	0,00%	0,00	0,00	833.776,92	100,00%	0,00
TOTALE COMPLESSIVO ENTRATE	7.765.832,00	7.924.103,16	83,71%	6.633.374,37	4.537.456,39	68,40%	2.095.917,98	4.520.929,26	3.118.513,21	68,98%	2.001.918,32

COMUNE DI CASTELLO D'ARGILE

PROVINCIA DI BOLOGNA

01/04/2015

CONTO DEL BILANCIO ANNO 2014

QUADRO GENERALE RIASSUNTIVO DELLE SPESE

	COMPETENZA							RESIDUI			
SPESE	Previsioni iniziali	Previsioni definitive	% di definizione	Impegni	Pagamenti	% di realizzazione	Residui della competenza	Conservati	Pagati	% di realizzazione	Rimasti
SPESE CORRENTI	5.532.582,00	4.644.334,00	97,98%	4.550.525,66	3.262.536,31	71,70%	1.287.989,35	1.739.542,73	1.615.130,88	92,85%	60.571,08
SPESE IN CONTO CAPITALE	815.700,00	1.822.719,16	77,99%	1.421.594,97	226.094,44	15,90%	1.195.500,53	2.766.862,00	962.451,46	34,78%	1.778.253,13
TOTALE SPESE FINALI	6.348.282,00	6.467.053,16	92,35%	5.972.120,63	3.488.630,75	58,42%	2.483.489,88	4.506.404,73	2.577.582,34	57,20%	1.838.824,21
SPESE PER RIMBORSO DI PRESTITI	1.003.335,00	1.003.335,00	17,54%	175.993,19	175.993,19	100,00%	0,00	0,00	0,00	0,00%	0,00
SPESE PER SERVIZI PER CONTO DI TERZI	414.215,00	453.715,00	91,28%	414.145,74	281.809,38	68,05%	132.336,36	360.806,87	50.825,34	14,09%	209.680,09
TOTALE	7.765.832,00	7.924.103,16	82,81%	6.562.259,56	3.946.433,32	60,14%	2.615.826,24	4.867.211,60	2.628.407,68	54,00%	2.048.504,30
Disavanzo di amministrazione	0,00	0,00	0,00%	0,00	0,00	0,00%	0,00	0,00	0,00	0,00%	0,00
TOTALE COMPLESSIVO SPESE	7.765.832,00	7.924.103,16	82,81%	6.562.259,56	3.946.433,32	60,14%	2.615.826,24	4.867.211,60	2.628.407,68	54,00%	2.048.504,30

COMUNE DI CASTELLO D'ARGILE

PROVINCIA DI BOLOGNA

01/04/2015

CONTO DEL BILANCIO ANNO 2014

QUADRO GENERALE RIASSUNTIVO DEI RISULTATI DIFFERENZIALI

	COMPETENZA						RESIDUI				
RISULTATI DIFFERENZIALI	Previsioni iniziali	Previsioni definitive	% di definizione	Accertamenti o Impegni	Riscossioni o Pagamenti	% di realizzazione	Residui attivi o passivi	Conservati	Riscossi o Pagati	% di realizzazione	Rimasti
Entrate titolo I-II-III (+)	5.532.582,00	4.644.334,00	98,11%	4.556.533,58	3.447.363,48	75,66%	2.139.043,99	2.029.075,84	1.538.972,60	75,85%	490.103,24
Quote oneri di urbanizzazione (+)	0,00	0,00	0,00%	0,00	0,00	0,00%	0,00	0,00	0,00	0,00%	0,00
Avanzo Amm.ne per Spese Correnti (+)	0,00	0,00	0,00%	0,00	0,00	0,00%	0,00	0,00	0,00	0,00%	0,00
Mutui Debiti Fuori Bilancio (+)	0,00	0,00	0,00%	0,00	0,00	0,00%	0,00	0,00	0,00	0,00%	0,00
Spese correnti (-)	5.532.582,00	4.644.334,00	97,98%	4.550.525,66	3.262.536,31	71,70%	1.739.542,73	1.675.701,96	1.615.130,88	96,39%	60.571,08
Differenza	0,00	0,00	100,00%	6.007,92	184.827,17	3.076,39%	399.501,26	353.373,88	-76.158,28	-21,55%	429.532,16
Quote capitali dei mutui (-)	3.335,00	3.335,00	100,00%	3.334,95	3.334,95	100,00%	0,00	0,00	0,00	0,00%	0,00
Differenza	-3.335,00	-3.335,00	-80,15%	2.672,97	181.492,22	6.789,91%	399.501,26	353.373,88	-76.158,28	-21,55%	429.532,16
Entrate finali (titoli I-II-III-IV)(+)	6.148.282,00	6.150.379,00	95,06%	5.846.570,39	4.039.654,01	69,09%	4.310.868,52	4.176.739,85	2.264.591,77	54,22%	1.912.148,08
Spese finali (titoli I-II)(-)	6.348.282,00	6.467.053,16	92,35%	5.972.120,63	3.488.630,75	58,42%	4.506.404,73	4.416.406,55	2.577.582,34	58,36%	1.838.824,21
Saldo netto da finanziare (-)	-200.000,00	-316.674,16	39,65%	-125.550,24			-195.536,21	-239.666,70	-312.990,57	130,59%	
SaldoNetto da impiegare (+)					551.023,26	100,00%					73.323,87

COMUNE DI CASTELLO D'ARGILE
PROVINCIA DI BOLOGNA

BILANCIO COMPETENZA ANNO 2014 - RIEPILOGO GENERALE DELLE SPESE CORRENTI (IMPEGNI)

INTERVENTI CORRENTI FUNZIONI E SERVIZI	Personale	Acquisto di beni di consumo e/o di materie prime	Prestazioni di servizi	Utilizzo di beni di terzi	Trasferimenti	Interessi passivi ed oneri finanziari diversi	Imposte e tasse	Oneri straordinari della gestione corrente	Ammortamenti di esercizio	Fondo svalutazione crediti	Fondo di riserva	TOTALE
FUNZIONI GENERALI DI AMMINISTRAZIONE, DI GESTIONE												
Organi istituzionali, partecipazione e decentramento			120.119,62				6.700,00					126.819,62
Segreteria generale, personale e organizzazione	122.866,15	2.988,25	14.979,72		14.826,03		8.239,62					163.899,77
Gestione economica, finanziaria, programmazione, provveditorato e	79.903,44	1.000,00	6.237,04		844,01		11.172,64					99.157,13
Gestione delle entrate tributarie e servizi fiscali	98.800,60		13.883,89		11.575,21		6.630,00					130.889,70
Gestione dei beni demaniali e patrimoniali												
Ufficio tecnico	118.360,00	1.024,31	19.210,66				7.830,00					146.424,97
Anagrafe, stato civile, elettorale, leva e servizio statistico	45.840,00	3.284,94			4.500,00		3.090,00					56.714,94
Altri servizi generali	50.510,16	14.334,18	265.933,19	862,13	809.503,32	5.220,49	5.747,72	22.540,00				1.174.651,19
Totale	516.280,35	22.631,68	440.364,12	862,13	841.248,57	5.220,49	49.409,98	22.540,00				1.898.557,32

FUNZIONI RELATIVE ALLA GIUSTIZIA												
Uffici giudiziari												
Casa circondariale e altri servizi												
Totale												

BILANCIO COMPETENZA ANNO 2014 - RIEPILOGO GENERALE DELLE SPESE CORRENTI (IMPEGNI)

INTERVENTI CORRENTI FUNZIONI E SERVIZI	Personale	Acquisto di beni di consumo e/o di materie prime	Prestazioni di servizi	Utilizzo di beni di terzi	Trasferimenti	Interessi passivi ed oneri finanziari diversi	Imposte e tasse	Oneri straordinari della gestione corrente	Ammortamenti di esercizio	Fondo svalutazione crediti	Fondo di riserva	TOTALE
FUNZIONI DI POLIZIA LOCALE												
Polizia municipale												
Polizia commerciale												
Polizia amministrativa												
Totale												
FUNZIONI DI ISTRUZIONE PUBBLICA												
Scuola materna					86.000,00							86.000,00
Istruzione elementare			51.418,35	1.700,00								53.118,35
Istruzione media			66.110,00									66.110,00
Istruzione secondaria superiore												
Assistenza scolastica, trasporto, refezione ed altri servizi	70.605,00	2.900,00	365.057,09		18.156,00		2.625,00					459.343,09
Totale	70.605,00	2.900,00	482.585,44	1.700,00	104.156,00		2.625,00					664.571,44
FUNZIONI RELATIVE ALLA CULTURA E AI BENI CULTURALI												
Biblioteche, musei e pinacoteche	35.020,00	4.866,96	1.350,00		3.257,50		1.995,00					46.489,46
Teatri, attivita' culturali e servizi diversi nel settore culturale			30.531,15		500,00							31.031,15
Totale	35.020,00	4.866,96	31.881,15		3.757,50		1.995,00					77.520,61

BILANCIO COMPETENZA ANNO 2014 - RIEPILOGO GENERALE DELLE SPESE CORRENTI (IMPEGNI)

INTERVENTI CORRENTI FUNZIONI E SERVIZI	Personale	Acquisto di beni di consumo e/o di materie prime	Prestazioni di servizi	Utilizzo di beni di terzi	Trasferimenti	Interessi passivi ed oneri finanziari diversi	Imposte e tasse	Oneri straordinari della gestione corrente	Ammortamenti di esercizio	Fondo svalutazione crediti	Fondo di riserva	TOTALE
FUNZIONI NEL SETTORE SPORTIVO E RICREATIVO												
Piscine comunali												
Stadio comunale, palazzo dello sport e altri impianti		710,69	18.700,00									19.410,69
Manifestazioni diverse nel settore sportivo e ricreativo												
Totale		710,69	18.700,00									19.410,69
FUNZIONI NEL CAMPO TURISTICO												
Servizi turistici												
Manifestazioni turistiche												
Totale												
FUNZIONI NEL CAMPO DELLA VIABILITA' E DEI TRASPORTI												
Viabilita' , circolazione stradale e servizi connessi	56.750,00	20.300,32	7.573,41				11.036,98					95.660,71
Illuminazione pubblica e servizi connessi			105.578,41	42.302,83								147.881,24
Trasporti pubblici locali e servizi connessi			26.125,08									26.125,08
Totale	56.750,00	20.300,32	139.276,90	42.302,83			11.036,98					269.667,03
FUNZIONI RIGUARDANTI LA GESTIONE DEL TERRITORIO E												
Urbanistica e gestione del territorio	39.210,00		9.750,00				2.610,00					51.570,00

BILANCIO COMPETENZA ANNO 2014 - RIEPILOGO GENERALE DELLE SPESE CORRENTI (IMPEGNI)

INTERVENTI CORRENTI FUNZIONI E SERVIZI	Personale	Acquisto di beni di consumo e/o di materie prime	Prestazioni di servizi	Utilizzo di beni di terzi	Trasferimenti	Interessi passivi ed oneri finanziari diversi	Imposte e tasse	Oneri straordinari della gestione corrente	Ammortamenti di esercizio	Fondo svalutazione crediti	Fondo di riserva	TOTALE
Edilizia residenziale pubblica locale e piani di edilizia economico-popolare			11.717,00									11.717,00
Servizi di protezione civile		5.550,00			1.105,75							6.655,75
Servizio idrico integrato				1.094,04	1.601,43							2.695,47
Servizio smaltimento rifiuti	25.360,00		678.443,98		2.500,00		1.799,64					708.103,62
Parchi e servizi per la tutela ambientale del verde, altri servizi relativi al territorio	86.500,00	8.000,00	44.812,52		8.700,00		5.696,53					153.709,05
Totale	151.070,00	13.550,00	744.723,50	1.094,04	13.907,18		10.106,17					934.450,89
FUNZIONI NEL SETTORE SOCIALE												
Asili nido, servizi per l'infanzia e per i minori	13.580,00		246.615,95	1.550,00								261.745,95
Servizi di prevenzione e riabilitazione	15.282,00		12.867,50				1.005,00					29.154,50
Strutture residenziali e di ricovero per anziani	53.165,00	7.773,59	54.305,74				1.000,00					116.244,33
Assistenza, beneficienza pubblica e servizi diversi alla persona	29.620,00		67.400,00		152.384,29		1.930,00					251.334,29
Servizio necroscopico e cimiteriale		500,00	26.368,61									26.868,61
Totale	111.647,00	8.273,59	407.557,80	1.550,00	152.384,29		3.935,00					685.347,68
FUNZIONI NEL CAMPO DELLO SVILUPPO ECONOMICO												
Affissioni e pubblicita'												
Fiere, mercati e servizi connessi												

BILANCIO COMPETENZA ANNO 2014 - RIEPILOGO GENERALE DELLE SPESE CORRENTI (IMPEGNI)

INTERVENTI CORRENTI FUNZIONI E SERVIZI	Personale	Acquisto di beni di consumo e/o di materie prime	Prestazioni di servizi	Utilizzo di beni di terzi	Trasferimenti	Interessi passivi ed oneri finanziari diversi	Imposte e tasse	Oneri straordinari della gestione corrente	Ammortamenti di esercizio	Fondo svalutazione crediti	Fondo di riserva	TOTALE
Mattatoio e servizi connessi												
Servizi relativi all'industria												
Servizi relativi al commercio												
Servizi relativi all'artigianato												
Servizi relativi all'agricoltura			1.000,00									1.000,00
Totale			1.000,00									1.000,00
FUNZIONI RELATIVE A SERVIZI PRODUTTIVI												
Distribuzione gas metano												
Centrale del latte												
Distribuzione energia elettrica												
Teleriscaldamento												
Farmacie												
Altri servizi produttivi												
Totale												
TOTALE GENERALE	941.372,35	73.233,24	2.266.088,91	47.509,00	1.115.453,54	5.220,49	79.108,13	22.540,00				4.550.525,66

COMUNE DI CASTELLO D'ARGILE
PROVINCIA DI BOLOGNA

BILANCIO COMPETENZA ANNO 2014 - RIEPILOGO GENERALE DELLE SPESE IN CONTO CAPITALE (IMPEGNI)

INTERVENTI PER INVESTIMENTI FUNZIONI E SERVIZI	Acquisizione di beni immobili	Espropri e servitu' onerose	Acquisto di beni specifici per realizzazioni in economia	Utilizzo di beni di terzi per realizzazioni in economia	Acquisizione di beni mobili, macchine ed attrezzature tecnicoscientific	Incarichi professionali esterni	Trasferimenti di capitale	Partecipazioni azionarie	Conferimenti di capitale	Concessione di crediti e anticipazioni		TOTALE
FUNZIONI GENERALI DI AMMINISTRAZIONE, DI GESTIONE												
Organi istituzionali, partecipazione e decentramento												
Segreteria generale, personale e organizzazione												
Gestione economica, finanziaria, programmazione, provveditorato e												
Gestione delle entrate tributarie e servizi fiscali												
Gestione dei beni demaniali e patrimoniali												
Ufficio tecnico					11.607,63							11.607,63
Anagrafe, stato civile, elettorale, leva e servizio statistico												
Altri servizi generali	435.100,00					5.682,90	16.050,00					456.832,90
Totale	435.100,00				11.607,63	5.682,90	16.050,00					468.440,53

FUNZIONI RELATIVE ALLA GIUSTIZIA												
Uffici giudiziari												
Casa circondariale ed altri servizi												
Totale												

BILANCIO COMPETENZA ANNO 2014 - RIEPILOGO GENERALE DELLE SPESE IN CONTO CAPITALE (IMPEGNI)

INTERVENTI PER INVESTIMENTI FUNZIONI E SERVIZI	Acquisizione di beni immobili	Espropri e servitu' onerose	Acquisto di beni specifici per realizzazioni in economia	Utilizzo di beni di terzi per realizzazioni in economia	Acquisizione di beni mobili, macchine ed attrezzature tecnicoscientific	Incarichi professionali esterni	Trasferimenti di capitale	Partecipazioni azionarie	Conferimenti di capitale	Concessione di crediti e anticipazioni		TOTALE
FUNZIONI DI POLIZIA LOCALE												
Polizia municipale												
Polizia commerciale												
Polizia amministrativa												
Totale												
FUNZIONI DI ISTRUZIONE PUBBLICA												
Scuola materna												
Istruzione elementare	49.483,20											49.483,20
Istruzione media	158.457,17				7.888,23							166.345,40
Istruzione secondaria superiore												
Assistenza scolastica, trasporto, refezione ed altri servizi												
Totale	207.940,37				7.888,23							215.828,60
FUNZIONI RELATIVE ALLA CULTURA E AI BENI CULTURALI												
Biblioteche, musei e pinacoteche												
Teatri, attivita' culturali e servizi diversi nel settore culturale												
Totale												

BILANCIO COMPETENZA ANNO 2014 - RIEPILOGO GENERALE DELLE SPESE IN CONTO CAPITALE (IMPEGNI)

INTERVENTI PER INVESTIMENTI FUNZIONI E SERVIZI	Acquisizione di beni immobili	Espropri e servitu' onerose	Acquisto di beni specifici per realizzazioni in economia	Utilizzo di beni di terzi per realizzazioni in economia	Acquisizione di beni mobili, macchine ed attrezzature tecnicoscientific	Incarichi professionali esterni	Trasferimenti di capitale	Partecipazioni azionarie	Conferimenti di capitale	Concessione di crediti e anticipazioni		TOTALE
FUNZIONI NEL SETTORE SPORTIVO E RICREATIVO												
Piscine comunali												
Stadio comunale, palazzo dello sport e altri impianti												
Manifestazioni diverse nel settore sportivo e ricreativo												
Totale												
FUNZIONI NEL CAMPO TURISTICO												
Servizi turistici												
Manifestazioni turistiche												
Totale												
FUNZIONI NEL CAMPO DELLA VIABILITA' E DEI TRASPORTI												
Viabilita' , circolazione stradale e servizi connessi	65.795,00											65.795,00
Illuminazione pubblica e servizi connessi												
Trasporti pubblici locali e servizi connessi												
Totale	65.795,00											65.795,00
FUNZIONI RIGUARDANTI LA GESTIONE DEL TERRITORIO E												
Urbanistica e gestione del territorio							4.000,00					4.000,00

BILANCIO COMPETENZA ANNO 2014 - RIEPILOGO GENERALE DELLE SPESE IN CONTO CAPITALE (IMPEGNI)

INTERVENTI PER INVESTIMENTI FUNZIONI E SERVIZI	Acquisizione di beni immobili	Espropri e servitu' onerose	Acquisto di beni specifici per realizzazioni in economia	Utilizzo di beni di terzi per realizzazioni in economia	Acquisizione di beni mobili, macchine ed attrezzature tecnicoscientific	Incarichi professionali esterni	Trasferimenti di capitale	Partecipazioni azionarie	Conferimenti di capitale	Concessione di crediti e anticipazioni		TOTALE
Edilizia residenziale pubblica locale e piani di edilizia economico-popolare												
Servizi di protezione civile					11.000,00							11.000,00
Servizio idrico integrato												
Servizio smaltimento rifiuti							236.445,84					236.445,84
Parchi e servizi per la tutela ambientale del verde, altri servizi relativi al territorio	22.585,00					21.500,00						44.085,00
Totale	22.585,00				11.000,00	21.500,00	240.445,84					295.530,84
FUNZIONI NEL SETTORE SOCIALE												
Asili nido, servizi per l'infanzia e per i minori												
Servizi di prevenzione e riabilitazione												
Strutture residenziali e di ricovero per anziani												
Assistenza, beneficienza pubblica e servizi diversi alla persona												
Servizio necroscopico e cimiteriale	200.000,00											200.000,00
Totale	200.000,00											200.000,00
FUNZIONI NEL CAMPO DELLO SVILUPPO ECONOMICO												
Affissioni e pubblicita'												
Fiere, mercati e servizi connessi												

BILANCIO COMPETENZA ANNO 2014 - RIEPILOGO GENERALE DELLE SPESE IN CONTO CAPITALE (IMPEGNI)

INTERVENTI PER INVESTIMENTI FUNZIONI E SERVIZI	Acquisizione di beni immobili	Espropri e servitu' onerose	Acquisto di beni specifici per realizzazioni in economia	Utilizzo di beni di terzi per realizzazioni in economia	Acquisizione di beni mobili, macchine ed attrezzature tecnicoscientific	Incarichi professionali esterni	Trasferimenti di capitale	Partecipazioni azionarie	Conferimenti di capitale	Concessione di crediti e anticipazioni		TOTALE
Mattatoio e servizi connessi												
Servizi relativi all'industria												
Servizi relativi al commercio												
Servizi relativi all'artigianato												
Servizi relativi all'agricoltura												
Totale												
FUNZIONI RELATIVE A SERVIZI PRODUTTIVI												
Distribuzione gas metano					176.000,00							176.000,00
Centrale del latte												
Distribuzione energia elettrica												
Teleriscaldamento												
Farmacie												
Altri servizi produttivi												
Totale					176.000,00							176.000,00
TOTALE GENERALE	931.420,37				206.495,86	27.182,90	256.495,84					1.421.594,97

COMUNE DI CASTELLO D'ARGILE
PROVINCIA DI BOLOGNA

BILANCIO COMPETENZA ANNO 2014 - RIEPILOGO GENERALE DELLE SPESE PER RIMBORSO PRESTITI (IMPEGNI)

INTERVENTI PER RIMB. PREST FUNZIONI E SERVIZI	Rimborso per anticipazioni di cassa	Rimborso di finanziamenti a breve termine		Rimborso di prestiti obbligazionari	Rimborso di quota capitale di debiti pluriennali							TOTALE
FUNZIONI GENERALI DI AMMINISTRAZIONE, DI GESTIONE												
Gestione economica, finanziaria, programmazione, provveditorato e	172.658,24		3.334,95									175.993,19
Totale	172.658,24		3.334,95									175.993,19
TOTALE GENERALE	172.658,24		3.334,95									175.993,19

COMUNE DI CASTELLO D'ARGILE
Provincia di Bologna

PROSPETTO DI CONCILIAZIONE E CONTO ECONOMICO

COMUNE DI CASTELLO D'ARGILE
PROVINCIA DI BOLOGNA
PROSPETTO DI CONCILIAZIONE (ENTRATE) - 2014

		Accertamenti Finanziari di Competenza	RISCONTI PASSIVI		RATEI ATTIVI		Altre rettifiche del risultato finanziario	Al Conto Economico		Al Conto del Patrimonio				NOTE
			Iniziali (+)	Finali (-)	Iniziali (+)	Finali (-)		Rif.C.E		Rif.C.P	ATTIVO	Rif.C.P	PASSIVO	
Titolo I	ENTRATE TRIBUTARIE													
1)	Imposte (tit. I - cat. 1)	1.838.257,46	0,00	0,00	0,00	0,00		A1_1	1.838.257,46	CI	0,00	DII	0,00	
2)	Tasse (tit. I - cat. 2)	1.194.274,96	0,00	0,00	0,00	0,00		A1_2	1.194.274,96	CI	0,00	DII	0,00	
3)	Tributi speciali (tit. I - cat. 3)	373.534,70	0,00	0,00	0,00	0,00		A1_3	373.534,70	CI	0,00	DII	0,00	
	Totale Entrate tributarie	**3.406.067,12**	**0,00**	**0,00**	**0,00**	**0,00**			**3.406.067,12**		**0,00**		**0,00**	
Titolo II	ENTRATE DA TRASFERIMENTI													
1)	da Stato (tit. II - cat. 1)	130.888,53	0,00	0,00	0,00	0,00		A2_1	130.888,53	CI	0,00	DII	0,00	
2)	da Regione (tit. II - cat. 2)	47.549,14	0,00	0,00	0,00	0,00		A2_2	47.549,14	CI	0,00	DII	0,00	
3)	da Regione per funzioni delegate (tit. II - cat. 3)	0,00	0,00	0,00	0,00	0,00		A2_3	0,00	CI	0,00	DII	0,00	
4)	da org. comunitari e internazionali (tit. II - cat. 4)	0,00	0,00	0,00	0,00	0,00		A2_4	0,00	CI	0,00	DII	0,00	
5)	da altri enti settore pubblico (tit. II - cat. 5)	10.797,27	0,00	0,00	0,00	0,00		A2_5	10.797,27	CI	0,00	DII	0,00	
	Totale Entrate da trasferimenti	**189.234,94**	**0,00**	**0,00**	**0,00**	**0,00**			**189.234,94**		**0,00**		**0,00**	
Titolo III	ENTRATE EXTRATRIBUTARIE													
1)	Proventi servizi pubblici (tit. III - cat. 1)	543.489,98	0,00	0,00	0,00	0,00	19.480,00	A3	524.009,98	CI	0,00	DII	0,00	
2)	Proventi gestione patrimoniale (tit. III - cat. 2)	57.040,64	0,00	0,00	0,00	0,00	0,00	A4	57.040,64	CI	0,00	DII	0,00	
3)	Proventi finanziari (tit. III - cat. 3)	507,85	0,00	0,00	0,00	0,00	0,00		0,00	CI	0,00	DII	0,00	
	- Interessi su depositi crediti ecc.	507,85	0,00	0,00	0,00	0,00	0,00	D20	507,85	CI	0,00	DII	0,00	
	- Interessi su capitale conferito ad aziende speciali e partecipate	0,00	0,00	0,00	0,00	0,00	0,00	C18	0,00	CI	0,00	DII	0,00	
4)	Proventi per utili da aziende speciali e partecipate, dividendi di società (tit. III - cat. 4)	1.502,00	0,00	0,00	0,00	0,00	0,00	C17	1.502,00	CI	0,00	DII	0,00	
5)	Proventi diversi (tit. III - cat. 5)	358.691,05	0,00	0,00	0,00	0,00	38.938,00	A5	319.753,05	CI	0,00	DII	0,00	
	Totale Entrate extratributarie	**961.231,52**	**0,00**	**0,00**	**0,00**	**0,00**	**58.418,00**		**902.813,52**		**0,00**		**0,00**	
TOTALE ENTRATE CORRENTI		4.556.533,58	0,00	0,00	0,00	0,00	58.418,00		4.498.115,58		0,00		0,00	
Titolo IV	ENTRATE PER ALIENAZIONE DI BENI													
1)	Alienazione di beni patrimoniali (tit. IV - cat. 1)	141.000,00						E24	0,00	AII	0,00		0,00	
-		0,00						E26	0,00	AII	0,00		0,00	
2)	Trasferimenti di capitale dallo stato (tit. IV - cat. 2)	0,00							0,00		0,00	BI	0,00	
3)	Trasferimenti di capitale da regione (tit. IV - cat. 3)	619.750,00							0,00		0,00	BI	619.750,00	
4)	Trasferimenti di capitale da altri enti del settore pubblico (tit. IV - cat. 4)	0,00							0,00		0,00	BI	0,00	
5)	Trasferimenti di capitale da altri soggetti (tit. IV - cat 5)	529.286,81						A6	0,00		0,00	B	529.286,81	
	Totale Trasferimenti di capitale	**1.149.036,81**							**0,00**		**0,00**		**1.149.036,81**	
6)	Riscossione di crediti (tit. IV - cat. 6)	0,00							0,00		0,00		0,00	
	Totale Entrate per alienazione di beni patrimoniali, trasferimento di capitali, riscossione di crediti	**1.290.036,81**							**0,00**		**0,00**		**1.149.036,81**	

COMUNE DI CASTELLO D'ARGILE
PROVINCIA DI BOLOGNA
PROSPETTO DI CONCILIAZIONE (ENTRATE) - 2014

	Accertamenti Finanziari di Competenza	RISCONTI PASSIVI		RATEI ATTIVI		Altre rettifiche del risultato finanziario	Al Conto Economico		Al Conto del Patrimonio				NOTE
		Iniziali (+)	Finali (-)	Iniziali (+)	Finali (-)		Rif.C.E		Rif.C.P	ATTIVO	Rif.C.P	PASSIVO	
Titolo V ENTRATE DA ACCENSIONE DI PRESTITI													
1) Anticipazione di cassa (tit. V - cat. 1)	172.658,24							0,00		0,00	CIV	172.658,24	
2) Finanziamenti a breve termine (tit. V - cat. 2)	0,00							0,00		0,00	CI1	0,00	
3) Assunzioni di mutui e prestiti (tit. V - cat. 3)	200.000,00							0,00		0,00	CI2	200.000,00	
4) Emissione prestiti obbligazionari (tit. V - cat. 4)	0,00							0,00		0,00	CI3	0,00	
Totale Entrate da accensione di prestiti	**372.658,24**							**0,00**		**0,00**		**372.658,24**	
Titolo VI SERVIZI PER CONTO TERZI	414.145,74	0,00	0,00	0,00	0,00	0,00		0,00	BII3e	89.001,60	BII	0,00	
TOTALE GENERALE DELL' ENTRATA	6.633.374,37	0,00	0,00	0,00	0,00	58.418,00		4.498.115,58		89.001,60		1.521.695,05	
- Insussistenza del passivo							E22	164.142,21		0,00		0,00	
- Sopravvenienze attive							E23	141.689,22		0,00		0,00	
- Incrementi di immobilizzazione interni per lavori interni (costi capitalizzati)							A7	0,00	AI1	0,00		0,00	
- Variazioni nelle rimanenze di prodotti in corso di lavorazione							A8	0,00	BI	0,00		0,00	

NOTE:

(1) - tra le rettifiche del risultato finanziario va considerata l' I.V.A. a debito, compresa negli accertamenti finanziari del titolo "Entrate Extratributarie", per attività in regime d'impresa; l'ammontare dell' I.V.A. per fatture da emettere va riportato nel passivo del conto del Patrimonio alla voce "Debiti per I.V.A." (C III), costituendo un debito verso l'erario a fronte del credito accertato al lordo d' I.V.A.;

(2) - quando viene realizzata una plusvalenza (ad esempio un provento da alienazione maggiore del valore netto risultante dal conto del Patrimonio), il valore relativo é portato in aumento nel conto economico (E 24); quando viene realizzata una minusvalenza il valore relativo é portato in diminuzione nel conto economico (E 26);

(3) - quando viene alienato un bene il valore risultante dal conto del Patrimonio va indicato in detrazione;

(4) - va indicato il totale dei trasferimenti di capitali da Stato, regioni, province, comuni, aziende speciali, partecipate ed altre;

(5) - proventi accertati per concessioni di edificare per la quota finalizzata a spese correnti;

(6) - va indicata la somma rimasta da riscuotere da terzi in conto competenza finanziaria;

(7) - trattasi di minori debiti (minori residui passivi del conto del bilancio);

(8) - trattasi di maggiori crediti (maggiori residui attivi del conto del bilancio);

(9) - i costi capitalizzati sono costituiti da quella parte di costi (sostenuti tra le spese "correnti" nel titolo I), per la produzione, in economia, di valori da porre, dal punto di vista economico, a carico di più esercizi; esempi di costi capitalizzati sono costituiti da manutenzioni straordinarie effettuate da personale dell'ente, dalla produzione diretta di software applicativo; a fine esercizio é necessario rilevare queste entità, contabilizzarle nell'attivo patrimoniale; con il sistema dell'ammortamento i costi stessi saranno imputati agli esercizi in cui le utilità prodotte verranno realizzate.

COMUNE DI CASTELLO D'ARGILE
PROVINCIA DI BOLOGNA
PROSPETTO DI CONCILIAZIONE (SPESE) - 2014

		Impegni Finanziari di Competenza	RISCONTI ATTIVI		RATEI PASSIVI		Altre rettifiche del risultato finanziario	Al Conto Economico		Al Conto del Patrimonio				NOTE
			Iniziali (+)	Finali (-)	Iniziali (+)	Finali (-)		Rif.C.E		Rif.C.P	ATTIVO	Rif.C.P	PASSIVO	
Titolo I	SPESE CORRENTI													
01)	Personale	941.372,35	0,00	0,00	0,00	0,00	0,00	B09	941.372,35	CII	0,00	DI	0,00	
02)	Acquisto di beni di consumo e/o di materie prime	73.233,24	0,00	0,00	0,00	0,00	96,32	B10	73.136,92	CII	0,00	DI	0,00	
03)	Prestazioni di servizi	2.266.088,91	23.680,38	15.034,93	0,00	0,00	3.068,08	B12	2.271.666,28	CII	-8.645,45	DI	0,00	
04)	Utilizzo di beni di terzi	47.509,00	0,00	0,00	0,00	0,00	0,00	B13	47.509,00	CII	0,00	DI	0,00	
05)	Trasferimenti	1.115.453,54	0,00	0,00	0,00	0,00	0,00		0,00	CII	0,00	DI	0,00	
	- Trasferimenti allo Stato	0,00	0,00	0,00	0,00	0,00	0,00	B14_1	0,00	CII	0,00	DI	0,00	
	- Trasferimenti a Regioni	0,00	0,00	0,00	0,00	0,00	0,00	B14_2	0,00	CII	0,00	DI	0,00	
	- Trasferimenti a Province e a Città Metropolitane	0,00	0,00	0,00	0,00	0,00	0,00	B14_3	0,00	CII	0,00	DI	0,00	
	- Trasferimenti a Comuni e a Unioni di Comuni	817.363,81	0,00	0,00	0,00	0,00	0,00	B14_4	817.363,81	CII	0,00	DI	0,00	
	- Trasferimenti a Comunità Montane	0,00	0,00	0,00	0,00	0,00	0,00	B14_5	0,00	CII	0,00	DI	0,00	
	- Trasferimenti ad aziende speciali e partecipate	21.650,00	0,00	0,00	0,00	0,00	0,00	C19	21.650,00	CII	0,00	DI	0,00	
	- Trasferimenti ad altri	276.439,73	0,00	0,00	0,00	0,00	0,00	B14_6	276.439,73	CII	0,00	DI	0,00	
06)	Interessi passivi ed oneri finanziari diversi	5.220,49	0,00	0,00	0,00	0,00	0,00	D21	5.220,49	CII	0,00	DI	0,00	
07)	Imposte e tasse	79.108,13	358,69	0,00	0,00	0,00	0,00	B15	79.466,82	CII	-358,69	DI	0,00	
08)	Oneri straordinari della gestione corrente	22.540,00	0,00	0,00	0,00	0,00	0,00	E28	22.540,00	CII	0,00	DI	0,00	
	Totale Spese Correnti	**4.550.525,66**	**24.039,07**	**15.034,93**	**0,00**	**0,00**	**3.164,40**		**4.556.365,40**		**-9.004,14**		**0,00**	
Titolo II	SPESE IN CONTO CAPITALE													
01)	Acquisizione di beni immobili	931.420,37							0,00	D	19.810,07	E	19.810,07	
	a) Pagamenti eseguiti	42.906,50							0,00	A	42.906,50		0,00	
	b) Somme rimaste da pagare	888.513,87							0,00	A	868.703,80		0,00	
02)	Espropri e servitù onerose	0,00							0,00	D	0,00	E	0,00	
	a) Pagamenti eseguiti	0,00							0,00	A	0,00		0,00	
	b) Somme rimaste da pagare	0,00							0,00	A	0,00		0,00	
03)	Acquisto di beni specifici per realizzazioni in economia	0,00							0,00	D	0,00	E	0,00	
	a) Pagamenti eseguiti	0,00							0,00	A	0,00		0,00	
	b) Somme rimaste da pagare	0,00							0,00	A	0,00		0,00	
04)	Acquisto di beni terzi per realizzazioni in economia	0,00							0,00	D	0,00	E	0,00	
	a) Pagamenti eseguiti	0,00							0,00	A	0,00		0,00	
	b) Somme rimaste da pagare	0,00							0,00	A	0,00		0,00	

COMUNE DI CASTELLO D'ARGILE
PROVINCIA DI BOLOGNA
PROSPETTO DI CONCILIAZIONE (SPESE) - 2014

		Impegni Finanziari di Competenza	RISCONTI ATTIVI		RATEI PASSIVI		Altre rettifiche del risultato finanziario	Al Conto Economico		Al Conto del Patrimonio				NOTE
			Iniziali (+)	Finali (-)	Iniziali (+)	Finali (-)		Rif.C.E		Rif.C.P	ATTIVO	Rif.C.P	PASSIVO	
05)	Acquisizione di beni mobili, macchine ed attrezzature tecnico-scientifiche	206.495,86							0,00		0,00		0,00	
	a) Pagamenti eseguiti	7.888,23							0,00	A	7.888,23		0,00	
	b) Somme rimaste da pagare	198.607,63							0,00	A	10.060,83		0,00	
06)	Incarichi professionali esterni	27.182,90							0,00	D	-42.461,59	E	-42.461,59	
	a) Pagamenti eseguiti	7.508,02							0,00	A	7.508,02		0,00	
	b) Somme rimaste da pagare	19.674,88							0,00	A	62.136,47		0,00	
07)	Trasferimenti di capitale	256.495,84							0,00		0,00		0,00	
	a) Pagamenti eseguiti	167.791,69							0,00	A	0,00	B	-167.791,69	
	b) Somme rimaste da pagare	88.704,15							0,00	A	0,00	B	-21.550,36	
08)	Partecipazioni azionarie	0,00							0,00		0,00		0,00	
	a) Pagamenti eseguiti	0,00							0,00	A	0,00		0,00	
	b) Somme rimaste da pagare	0,00							0,00	A	0,00		0,00	
09)	Conferimenti di capitale	0,00							0,00		0,00		0,00	
	a) Pagamenti eseguiti	0,00							0,00	A	0,00		0,00	
	b) Somme rimaste da pagare	0,00							0,00	A	0,00		0,00	
10)	Concessione di crediti e anticipazioni	0,00							0,00		0,00		0,00	
	a) Pagamenti eseguiti	0,00							0,00		0,00		0,00	
	b) Somme rimaste da pagare	0,00							0,00	BII	0,00		0,00	
	Totale Spese in Conto Capitale	**1.421.594,97**							**0,00**		**999.203,85**		**-189.342,05**	
	a) Pagamenti eseguiti	**226.094,44**							**0,00**		**58.302,75**		**-167.791,69**	
	b) Somme restanti da pagare	**1.195.500,53**							**0,00**		**940.901,10**		**-21.550,36**	
Titolo III	RIMBORSO DI PRESTITI													
01)	Rimborso per anticipazioni di cassa	172.658,24							0,00		0,00	CIV	172.658,24	
02)	Rimborso di finanziamenti a breve termine	0,00							0,00		0,00	CI1	0,00	
03)	Rimborso di quota capitale di mutui e prestiti	3.334,95							0,00		0,00	CI2	3.334,95	
04)	Rimborso di prestiti obbligazionari	0,00							0,00		0,00	CI3	0,00	
05)	Rimborso di quota capitale di debiti pluriennali	0,00							0,00		0,00	CI4	0,00	
	Totale Rimborso di prestiti	**175.993,19**							**0,00**		**0,00**		**175.993,19**	
Titolo IV	SPESE PER SERVIZI PER CONTO DI TERZI	414.145,74	0,00	0,00	0,00	0,00	0,00		0,00		0,00	CV	132.336,36	
TOTALE GENERALE DELLA SPESA		6.562.259,56	24.039,07	15.034,93	0,00	0,00	3.164,40		4.556.365,40		990.199,71		118.987,50	

COMUNE DI CASTELLO D'ARGILE
PROVINCIA DI BOLOGNA
PROSPETTO DI CONCILIAZIONE (SPESE) - 2014

	Impegni Finanziari di Competenza	RISCONTI ATTIVI		RATEI PASSIVI		Altre rettifiche del risultato finanziario	Al Conto Economico		Al Conto del Patrimonio				NOTE
		Iniziali (+)	Finali (-)	Iniziali (+)	Finali (-)		Rif.C.E		Rif.C.P	ATTIVO	Rif.C.P	PASSIVO	
- Variazioni nelle rimanenze materie prime / beni cons.	0,00						B11	0,00	BI	0,00		0,00	
- Quote di ammortamento dell'esercizio	0,00						B16	739.559,59	A	-739.559,59		0,00	
- Accantonamento per svalutazione crediti	0,00						E27	0,00	AIII4	0,00		0,00	
- Insussistenze dell'attivo	0,00						E25	346.922,24		0,00		0,00	

NOTE:

(1) - tra le rettifiche del risultato finanziario va considerata l' I.V.A. a credito, compresa negli impegni finanziari del titolo I "Spese Correnti", per attività in regime d'impresa; l'ammontare dell' I.V.A. per fatture da ricevere, o registrate in sospensione d'I.V.A., va riportato nel attivo del conto del Patrimonio alla voce "Crediti per I.V.A." (B II 4), costituendo un credito verso l'erario a fronte del debito accertato al lordo d' I.V.A. per spese di funzionamento;

(2) - l'importo corrispondente ai pagamenti in conto competenza del titolo II "Spese in Conto Capitale" va riferito in aumento alla specifica "IMMOBILIZZAZIONI" dell'attivo; analogamente va operato per i pagamenti in conto residui;

(3) - l'importo corrispondente alle somme rimaste da pagare in conto competenza del titolo II "Spese in Conto Capitale"; vale a dire che le somme da conservare nel conto finanziario della competenza, a residuo passivo, vanno nell'attivo riferite in aumento al conto d'ordine "Opere da realizzare" e nel passivo riferite in aumento al conto d'ordine "Impegni per opere da realizzare". I pagamenti disposti per le spese del titolo II, "Spese in Conto Capitale", in conto residui esercizi precedenti, vanno riferiti in diminuizione dell'attivo e nel passivo ai suddetti conti d'ordine;

(4) - l'importo impegnato dell'intervento "Concessione di Crediti ed Anticipazioni" va riferito in aumento alla voce dell'attivo AIII2 "Crediti verso partecipate", ove la concessione di crediti ed anticipazioni riguardi aziende speciali, controllate e collegate, va riferito in aumento alla voce B II dell'Attivo "Crediti" negli altri casi.

(5) - va indicata la somma rimasta da pagare e terzi in conto competenza finanziaria;

(6) - l'ammortamento dell'esercizio (7 S) va riportato ad incremento del fondo ammortamento e quindi in diminuizione del corrispondente valore dell'attivo (A);

(7) - l'importo accantonato per svalutazione crediti, che non può costituire impegno nel conto del bilancio va riferitonel conto del patrimonio in diminuizione all'Attivo alla voce "Immobilizzazioni finanziarie - crediti di dubbia esigibilità"; nel caso di accertata effettiva inesigibilità di importi dell'Attivo del conto del patrimonio "Immobilizzazioni finanziarie - crediti di dubbia esigibilità" é possibile utilizzare l'accantonamento per "Fondo svalutazione crediti" con le modalità previste dal Regolamento di contabilità dell'ente;

(8) - minori crediti (minori residui attivi dal conto del bilancio).

COMUNE DI CASTELLO D'ARGILE
PROVINCIA DI BOLOGNA
PROSPETTO DI CONCILIAZIONE (SPESE) - 2014

	Impegni Finanziari di Competenza	RISCONTI ATTIVI		RATEI PASSIVI		Altre rettifiche del risultato finanziario	Al Conto Economico		Al Conto del Patrimonio				NOTE
		Iniziali (+)	Finali (-)	Iniziali (+)	Finali (-)		Rif.C.E		Rif.C.P	ATTIVO	Rif.C.P	PASSIVO	

TIMBRO DELL'ENTE

__/__/____ *10:15*

Il Segretario

Il Responsabile del Servizio Finanziario

Il Legale Rappresentante dell' Ente

COMUNE DI CASTELLO D'ARGILE

PROVINCIA DI BOLOGNA

CONTO ECONOMICO ANNO 2014

	IMPORTI PARZIALI	IMPORTI TOTALI	COMPLESSIVI
A) PROVENTI DELLA GESTIONE			
1) Proventi Tributari	3.406.067,12		
2) Proventi da Trasferimenti	189.234,94		
3) Proventi da Servizi Pubblici	524.009,98		
4) Proventi da Gestione Patrimoniale	57.040,64		
5) Proventi diversi	319.753,05		
6) Proventi da Concessioni di Edificare	0,00		
7) Incrementi di Immobilizzazioni per lavori interni	0,00		
8) Variazioni nelle rimanenze di prodotti in corso di lavorazione	0,00		
Totale Proventi della gestione (A)		4.496.105,73	
B) COSTI DELLA GESTIONE			
9) Personale	941.372,35		
10) Acquisto di materie prime e/o beni di consumo	73.136,92		
11) Variazioni nelle rimanenze di materie prime e/o beni di consumo (-/	0,00		
12) Prestazioni di servizi	2.271.666,28		
13) Godimento di beni di terzi	47.509,00		
14) Trasferimenti	1.115.453,54		
15) Imposte e tasse	79.466,82		
16) Quote di ammortamento di esercizio	739.559,59		
Totale costi netti di gestione (B)		5.268.164,50	
RISULTATO DELLA GESTIONE (A-B)		-772.058,77	
C) PROVENTI E ONERI DA AZIENDE SPECIALI E PARTECIPATE			
17) Utili	1.502,00		
18) Interessi su capitale di dotazione	0,00		
19) Trasferimenti ad aziende speciali e partecipate	0,00		
Totale (C) (17+18-19)		1.502,00	
RISULTATO DELLA GESTIONE OPERATIVA (A-B+/-C)			-770.556,77
D) PROVENTI ED ONERI FINANZIARI			
20) Interessi attivi	507,85		
21) Interessi passivi:	5.220,49		
- su mutui e prestiti	5.220,49		
- su obbligazioni	0,00		
- su anticipazioni	0,00		
- per altre cause	0,00		
Totale (D) (20-21)		-4.712,64	
E) PROVENTI ED ONERI STRAORDINARI			
Proventi			
22) Insussistenze del passivo	164.142,21		
23) Sopravvenienze attive	141.689,22		
24) Plusvalenze patrimoniali	0,00		
Totale Proventi (e.1) (22+23+24)		305.831,43	
Oneri			
25) Insussistenze dell'attivo	346.922,24		
26) Minusvalenze patrimoniali	0,00		
27) Accantonamento per svalutazione crediti	0,00		
28) Oneri straordinari	22.540,00		
Totale Oneri (e.2) (25+26+27+28)		369.462,24	
Totale (E) (e.1 - e.2)		-63.630,81	
RISULTATO ECONOMICO DELL'ESERCIZIO (A-B+/-C+/-D+/-E)			-838.900,22

Castello d'Argile , lì 31/12/2014

TIMBRO DELL'ENTE

31/12/2014 *10:15*

Il Segretario

Il Responsabile del Servizio Finanziario

Il Legale Rappresentante dell' Ente

COMUNE DI CASTELLO D'ARGILE
Provincia di Bologna

CONTO DEL PATRIMONIO

COMUNE DI CASTELLO D'ARGILE

PROVINCIA DI BOLOGNA

CONTO DEL PATRIMONIO ANNO 2014 (ATTIVO)

31/12/2014

DESCRIZIONE	IMPORTI PARZIALI	CONSISTENZA INIZIALE	VARIAZIONI DA CONTO FINANZIARIO		VARIAZIONI DA ALTRE CAUSE		CONSISTENZA FINALE
			+	-	+	-	
A) IMMOBILIZZAZIONI	0,00	0,00	0,00	0,00	0,00	0,00	0,00
I) IMMOBILIZZAZIONI IMMATERIALI	0,00	0,00	0,00	0,00	0,00	0,00	0,00
1 Costi pluriennali capitalizzati	0,00	3.416,00	4.420,33	0,00	0,00	1.871,67	5.964,66
(relativo fondo di ammortamento in detrazione)	*0,00*	*83.984,01*	*0,00*	*0,00*	*1.871,67*	*0,00*	*85.855,68*
Totale	**0,00**	**3.416,00**	**4.420,33**	**0,00**	**0,00**	**1.871,67**	**5.964,66**
II) IMMOBILIZZAZIONI MATERIALI	0,00	0,00	0,00	0,00	0,00	0,00	0,00
1 Beni Demaniali	0,00	5.558.132,06	140.080,73	0,00	144.194,62	135.801,46	5.706.605,95
(relativo fondo di ammortamento in detrazione)	*0,00*	*1.059.092,49*	*0,00*	*0,00*	*135.801,46*	*0,00*	*1.194.893,95*
2 Terreni (patrimonio indisponibile)	0,00	1.301.249,99	0,00	0,00	0,00	0,00	1.301.249,99
3 Terreni (patrimonio disponibile)	0,00	183.790,58	0,00	0,00	30.000,00	0,00	213.790,58
4 Fabbricati (patrimonio indisponibile)	0,00	11.488.010,45	107.453,56	0,00	2.043.638,40	485.033,40	13.154.069,01
(relativo fondo di ammortamento in detrazione)	*0,00*	*4.409.754,86*	*0,00*	*0,00*	*480.163,60*	*0,00*	*4.889.918,46*
5 Fabbricati (patrimonio disponibile)	0,00	1.728.263,89	19.272,43	0,00	6.670,80	85.434,03	1.668.773,09
(relativo fondo di ammortamento in detrazione)	*0,00*	*1.100.263,77*	*0,00*	*0,00*	*85.434,03*	*0,00*	*1.185.697,80*
6 Macchinari, attrezzature e impianti	0,00	81.223,17	2.498,08	0,00	0,00	24.354,75	59.366,50
(relativo fondo di ammortamento in detrazione)	*0,00*	*831.379,57*	*0,00*	*0,00*	*24.354,75*	*216,91*	*855.517,41*
7 Attrezzature e sistemi informatici	0,00	3.327,65	5.885,28	0,00	0,00	2.798,28	6.414,65
(relativo fondo di ammortamento in detrazione)	*0,00*	*316.984,40*	*0,00*	*0,00*	*2.798,28*	*0,00*	*319.782,68*
8 Automezzi e motomezzi	0,00	12.152,06	0,00	0,00	0,00	3.588,01	8.564,05
(relativo fondo di ammortamento in detrazione)	*0,00*	*304.205,99*	*0,00*	*0,00*	*3.588,01*	*0,00*	*307.794,00*
9 Mobili e macchine d'ufficio	0,00	9.234,11	1.025,55	0,00	0,00	3.466,14	6.793,52
(relativo fondo di ammortamento in detrazione)	*0,00*	*162.853,59*	*0,00*	*0,00*	*3.466,14*	*0,00*	*166.319,73*
10 Universalita`di beni (patrimonio indisponibile)	0,00	0,00	0,00	0,00	0,00	0,00	0,00
(relativo fondo di ammortamento in detrazione)	*0,00*	*0,00*	*0,00*	*0,00*	*0,00*	*0,00*	*0,00*
11 Universalita`di beni (patrimonio disponibile)	0,00	504,00	7.888,23	0,00	0,00	2.081,65	6.310,58
(relativo fondo di ammortamento in detrazione)	*0,00*	*44.647,91*	*0,00*	*0,00*	*2.081,65*	*0,00*	*46.729,56*
12 Diritti reali su beni di terzi	0,00	0,00	0,00	0,00	0,00	0,00	0,00
13 Immobilizzazioni in corso	0,00	2.240.294,53	877.171,35	0,00	0,00	2.230.995,50	886.470,38
Totale	**0,00**	**22.606.182,49**	**1.161.275,21**	**0,00**	**2.224.503,82**	**2.973.553,22**	**23.018.408,30**
III) IMMOBILIZZAZIONI FINANZIARIE	0,00	0,00	0,00	0,00	0,00	0,00	0,00
1 Partecipazioni in:	0,00	0,00	0,00	0,00	0,00	0,00	0,00
a) Imprese controllate	0,00	0,00	0,00	0,00	0,00	0,00	0,00
b) Imprese collegate	0,00	0,00	0,00	0,00	0,00	0,00	0,00
c) altre Imprese	0,00	31.967,00	0,00	0,00	0,00	0,00	31.967,00
2 Crediti verso:	0,00	0,00	0,00	0,00	0,00	0,00	0,00
a) Imprese controllate	0,00	0,00	0,00	0,00	0,00	0,00	0,00
b) Imprese collegate	0,00	0,00	0,00	0,00	0,00	0,00	0,00
c) altre Imprese	0,00	222.375,96	0,00	0,00	0,00	0,00	222.375,96
3 Titoli (Investimenti a medio e lungo termine)	0,00	0,00	0,00	0,00	0,00	0,00	0,00

DESCRIZIONE	IMPORTI PARZIALI	CONSISTENZA INIZIALE	VARIAZIONI DA CONTO FINANZIARIO		VARIAZIONI DA ALTRE CAUSE		CONSISTENZA FINALE
			+	-	+	-	
4 Crediti di dubbia esigibilita`	0,00	156.758,18	0,00	0,00	53.568,28	57.300,80	153.025,66
(detratto il fondo svalutazione crediti)	*0,00*	*0,00*	*0,00*	*0,00*	*57.300,80*	*0,00*	*57.300,80*
5 Crediti per depositi cauzionali	0,00	0,00	0,00	0,00	0,00	0,00	0,00
Totale	**0,00**	**411.101,14**	**0,00**	**0,00**	**53.568,28**	**57.300,80**	**407.368,62**
TOTALE IMMOBILIZZAZIONI	**0,00**	**23.020.699,63**	**1.165.695,54**	**0,00**	**2.278.072,10**	**3.032.725,69**	**23.431.741,58**
B) ATTIVO CIRCOLANTE	0,00	0,00	0,00	0,00	0,00	0,00	0,00
I) RIMANENZE	0,00	0,00	0,00	0,00	0,00	0,00	0,00
Totale	**0,00**	**0,00**	**0,00**	**0,00**	**0,00**	**0,00**	**0,00**
II) CREDITI	0,00	0,00	0,00	0,00	0,00	0,00	0,00
1 Verso contribuenti	0,00	1.251.861,32	664.703,53	947.554,31	0,00	59.049,74	909.960,80
2 Verso enti e sett. pubblico allargato	0,00	0,00	0,00	0,00	0,00	0,00	0,00
a) Stato - correnti	0,00	13.132,37	0,00	0,00	0,00	13.132,37	0,00
a) Stato - capitale	0,00	0,00	0,00	0,00	0,00	0,00	0,00
b) Regione - correnti	0,00	58.313,31	27.723,33	46.657,31	0,00	11.656,00	27.723,33
b) Regione - capitale	0,00	986.459,21	457.470,63	666.117,59	0,00	3.164,72	774.647,53
c) Altri - corrente	0,00	26.902,70	8.444,00	313,41	0,00	2.530,00	32.503,29
c) Altri - capitale	0,00	155.000,00	0,00	0,00	0,00	5.000,00	150.000,00
3 Verso debitori diversi	0,00	0,00	0,00	0,00	0,00	0,00	0,00
a) Verso utenti di servizi pubblici	0,00	543.024,69	153.580,15	345.161,78	0,00	25.071,50	326.371,56
b) Verso utenti di beni patrimoniali	0,00	72.067,09	11.573,51	40.853,24	0,00	7.675,57	35.111,79
c) verso altri - corrente	0,00	173.742,51	243.145,58	158.432,55	9.576,64	429,61	267.602,57
c) verso altri - capitale	0,00	921.733,38	113.275,65	50.161,58	0,00	12.210,80	972.636,65
d) da alienazioni patrimoniali	0,00	103.782,58	127.000,00	9.340,00	0,00	3.785,00	217.657,58
e) per somme corrisposte c/terzi	0,00	203.732,95	89.001,60	13.299,24	0,00	100.663,47	178.771,84
4 Crediti per Iva	0,00	22.090,00	0,00	0,00	0,00	22.090,00	0,00
5 Per depositi	0,00	0,00	0,00	0,00	0,00	0,00	0,00
a) Banche	0,00	4.849,36	0,00	0,00	0,00	0,00	4.849,36
b) Cassa Depositi e Prestiti	0,00	6.327,79	200.000,00	6.845,28	517,49	0,00	200.000,00
Totale	**0,00**	**4.543.019,26**	**2.095.917,98**	**2.284.736,29**	**10.094,13**	**266.458,78**	**4.097.836,30**
III) ATTIVITA` FINANZIARIE CHE NON COSTIT. IMMOBIL.	0,00	0,00	0,00	0,00	0,00	0,00	0,00
1 Titoli	0,00	0,00	0,00	0,00	0,00	0,00	0,00
Totale	**0,00**	**0,00**	**0,00**	**0,00**	**0,00**	**0,00**	**0,00**
IV) DISPONIBILITA` LIQUIDE	0,00	0,00	0,00	0,00	0,00	0,00	0,00
1 Fondo di cassa	0,00	833.776,92	6.822.192,68	6.574.841,00	0,00	0,00	1.081.128,60
2 Depositi bancari	0,00	0,00	0,00	0,00	0,00	0,00	0,00
Totale	**0,00**	**833.776,92**	**6.822.192,68**	**6.574.841,00**	**0,00**	**0,00**	**1.081.128,60**
TOTALE ATTIVO CIRCOLANTE	**0,00**	**5.376.796,18**	**8.918.110,66**	**8.859.577,29**	**10.094,13**	**266.458,78**	**5.178.964,90**
C) RATEI E RISCONTI	0,00	0,00	0,00	0,00	0,00	0,00	0,00
I) Ratei attivi	0,00	0,00	0,00	0,00	0,00	0,00	0,00

DESCRIZIONE	*IMPORTI PARZIALI*	*CONSISTENZA INIZIALE*	*VARIAZIONI DA CONTO FINANZIARIO*		*VARIAZIONI DA ALTRE CAUSE*		*CONSISTENZA FINALE*
			+	-	+	-	
II) Risconti attivi	0,00	24.039,07	0,00	0,00	15.034,93	24.039,07	15.034,93
Totale Ratei e Risconti	**0,00**	**24.039,07**	**0,00**	**0,00**	**15.034,93**	**24.039,07**	**15.034,93**
TOTALE DELL' ATTIVO (A+B+C)	**0,00**	**28.421.534,88**	**10.083.806,20**	**8.859.577,29**	**2.303.201,16**	**3.323.223,54**	**28.625.741,41**
D) OPERE DA REALIZZARE	0,00	2.766.862,00	1.195.500,53	962.451,46	0,00	26.157,41	2.973.753,66
E) BENI CONFERITI IN AZIENDE SPECIALI	0,00	0,00	0,00	0,00	0,00	0,00	0,00
F) BENI DI TERZI	0,00	0,00	0,00	0,00	0,00	0,00	0,00
Totale Conti d'Ordine	**0,00**	**2.766.862,00**	**1.195.500,53**	**962.451,46**	**0,00**	**26.157,41**	**2.973.753,66**

COMUNE DI CASTELLO D'ARGILE

PROVINCIA DI BOLOGNA

CONTO DEL PATRIMONIO ANNO 2014 (PASSIVO)

31/12/2014

DESCRIZIONE	IMPORTI PARZIALI	CONSISTENZA INIZIALE	VARIAZIONI DA CONTO FINANZIARIO		VARIAZIONI DA ALTRE CAUSE		CONSISTENZA FINALE
			+	-	+	-	
A) PATRIMONIO NETTO	0,00	0,00	0,00	0,00	0,00	0,00	0,00
I) Netto patrimoniale	0,00	10.069.525,17	0,00	0,00	0,00	838.900,22	9.230.624,95
II) Netto da beni demaniali	0,00	5.010.670,20	0,00	0,00	0,00	0,00	5.010.670,20
Totale Patrimonio Netto	**0,00**	**15.080.195,37**	**0,00**	**0,00**	**0,00**	**838.900,22**	**14.241.295,15**
B) CONFERIMENTI	0,00	0,00	0,00	0,00	0,00	0,00	0,00
I) Conferimenti da trasferimenti in c/capitale	0,00	3.594.648,06	1.002.995,00	0,00	4.400,00	28.560,52	4.573.482,54
II) Conferimento da concessioni di edificare	0,00	2.367.103,89	287.041,81	22.850,36	0,00	0,00	2.631.295,34
Totale Conferimenti	**0,00**	**5.961.751,95**	**1.290.036,81**	**22.850,36**	**4.400,00**	**28.560,52**	**7.204.777,88**
C) DEBITI	0,00	0,00	0,00	0,00	0,00	0,00	0,00
I) Debiti di finanziamento	0,00	0,00	0,00	0,00	0,00	0,00	0,00
1 per finanziamenti a breve termine	0,00	0,00	0,00	0,00	0,00	0,00	0,00
2 per mutui e prestiti	0,00	4.959.746,08	200.000,00	3.334,95	517,50	0,01	5.156.928,62
3 per prestiti obbligazionari	0,00	0,00	0,00	0,00	0,00	0,00	0,00
4 per debiti pluriennali	0,00	0,00	0,00	0,00	0,00	0,00	0,00
II) Debiti di funzionamento	0,00	1.739.542,73	1.287.989,35	1.615.130,88	0,00	63.840,77	1.348.560,43
III) Debiti per IVA	0,00	0,00	0,00	0,00	58.418,00	45.747,00	12.671,00
IV) Debiti per anticipazioni di Cassa	0,00	0,00	172.658,24	172.658,24	0,00	0,00	0,00
V) Debiti per somme anticipate da terzi	0,00	360.806,87	132.336,36	50.825,34	0,00	100.301,44	342.016,45
VI) Debiti verso:	0,00	0,00	0,00	0,00	0,00	0,00	0,00
1 Imprese controllate	0,00	0,00	0,00	0,00	0,00	0,00	0,00
2 Imprese collegate	0,00	0,00	0,00	0,00	0,00	0,00	0,00
3 Altri (aziende speciali, Consorzi, Istituzioni)	0,00	0,00	0,00	0,00	0,00	0,00	0,00
VII) Altri debiti	0,00	319.491,88	0,00	0,00	0,00	0,00	319.491,88
Totale Debiti	**0,00**	**7.379.587,56**	**1.792.983,95**	**1.841.949,41**	**58.935,50**	**209.889,22**	**7.179.668,38**
D) RATEI E RISCONTI	0,00	0,00	0,00	0,00	0,00	0,00	0,00
I) Ratei Passivi	0,00	0,00	0,00	0,00	0,00	0,00	0,00
II) Risconti passivi	0,00	0,00	0,00	0,00	0,00	0,00	0,00
Totale Ratei e Risconti	**0,00**	**0,00**	**0,00**	**0,00**	**0,00**	**0,00**	**0,00**
TOTALE DEL PASSIVO (A+B+C+D)	**0,00**	**28.421.534,88**	**3.083.020,76**	**1.864.799,77**	**63.335,50**	**1.077.349,96**	**28.625.741,41**
E) IMPEGNI OPERE DA REALIZZARE	0,00	2.766.862,00	1.195.500,53	962.451,46	0,00	26.157,41	2.973.753,66
F) CONFERIMENTI IN AZIENDE SPECIALI	0,00	0,00	0,00	0,00	0,00	0,00	0,00
G) BENI DI TERZI	0,00	0,00	0,00	0,00	0,00	0,00	0,00
Totale Conti d' Ordine	**0,00**	**2.766.862,00**	**1.195.500,53**	**962.451,46**	**0,00**	**26.157,41**	**2.973.753,66**

Castello d'Argile , lì 31/12/2014

TIMBRO DELL'ENTE

Il Segretario

Il Responsabile del Servizio Finanziario

Il Legale Rappresentante dell' Ente

RELAZIONE INTRODUTTIVA

Il 2014, anno delle elezioni comunali, si è caratterizzato per le riorganizzazioni di alcuni servizi in capo all'Unione ed interni all'Ente.
In particolare si sono concretizzati due conferimenti molto importanti, quello relativo alla gestione della comunità alloggio e quello relativo alla gestione dei servizi socio-scolastici e culturali.
Le azioni intraprese hanno innanzitutto l'obiettivo di mantenere i servizi, migliorandone la qualità della gestione.

- La comunità alloggio è stata conferita in ASP, azienda specializzata nella gestione delle strutture di questo tipo; abbiamo voluto affidarci alla gestione di una struttura competente, capace di superare certe criticità in quanto dotata di professionalità elevate e di una struttura sufficientemente grande per poter superare alcune difficoltà legate alla gestione del personale che, come Comune, non eravamo più in grado di affrontare.
  I primi mesi di gestione hanno subito dato alcuni riscontri positivi, coerentemente con le nostre aspettative.
  Ora l'attenzione andrà adeguatamente concentrata sul governo tecnico e politico, ovvero sul monitoraggio e controllo della gestione, che deve essere rispondente a quanto previsto nella convenzione e coerente con gli indirizzi politici dell'amministrazione.
- Per quanto riguarda i servizi socio-scolastici e culturali, l'organizzazione della struttura di back-office è partita da zero. I primi mesi sono stati caratterizzati da un importante sforzo organizzativo e dall'analisi dei vari regolamenti che ogni Comune utilizzava nella gestione dei servizi; al fine di snellire le operazioni amministrative è infatti opportuno omogeneizzare i tanti regolamenti applicati nei diversi comuni, un lavoro complesso dal punto di vista tecnico che richiede un altrettanto serrato confronto politico, sono infatti gli amministratori che devono condividere criteri e parametri da inserire nei regolamenti.

Va detto che, nonostante la complessità di un tale conferimento, i servizi sono stati tutti regolarmente erogati. Nel bilancio di previsione avevamo stanziato maggiori risorse per il settore socio-scolastico, in particolare: per il sostegno all'handicap, per i tirocini formativi, i servizi delegati all'AUSL, per le scuole materne e l'integrazione delle rette.

Il potenziamento dell'Unione ha visto anche la nascita e rafforzamento della CUC, centrale unica di committenza, la costituzione dell'ufficio alle politiche energetiche, il potenziamento del servizio di protezione civile, la nascita dell'ufficio comunicazione.

- La CUC, come stabilisce la norma, dovrà occuparsi delle gare e degli acquisti per tutti i comuni dell'Unione. Una struttura strategica, già presente per effettuare le gare relative alla ricostruzione degli edifici danneggiati dal terremoto; la mole di lavoro maggiore sarà relativa alle gare ed agli acquisti degli uffici tecnici e dei servizi sociali.
- L'ufficio alle politiche energetiche è partito nell'ultima parte dell'anno. Le attività legate al tema energetico nel nostro Comune si sono fermate dopo la tornata elettorale in quanto il tecnico di supporto, Gabriele Bollini, ha cessato l'attività presso il nostro ente. L'obiettivo dell'ufficio alle politiche energetiche è quello di pianificare e coordinare le attività energetiche degli uffici tecnici comunali, puntando anche alla loro formazione in questo settore.
- Il servizio di protezione civile è stato potenziato e sono incrementate le attività da esso svolte. In particolare quelle legate alla prevenzione rispetto ai fenomeni climatici/ambientali estremi. Le nuove attività di protezione civile riguardano tutti i comuni dell'Unione e coinvolgono, oltre al corpo di polizia municipale, gli uffici tecnici e i gruppi di volontariato.

Con l'inizio del secondo mandato abbiamo avviato in unione un modello di governo diverso e, a nostro avviso, più efficace. Si tratta dei "tavoli di lavoro" costituiti dagli assessori aventi una determinata delega dei Comuni dell'Unione e coordinati dal sindaco che, all'interno della giunta dell'Unione, detiene quella determinata delega.
Un governo più forte per un ente di secondo livello che deve gestire molti dei servizi comunali.

POLITICHE DI BILANCIO

La gestione finanziaria si chiude con un avanzo di amministrazione di € 514.634,36 così composto:

- € 312.866,88 di fondi vincolati. Trattasi dell'anticipazione di cassa concessa dalla Cassa Depositi e Prestiti ai sensi del DL 35/2013 per il pagamento dei crediti ai fornitori in attuazione della circolare esplicativa del Mef del 28/03/2013. Tale somma viene conservata per il pagamento annuale della quota capitale dell'anticipazione concessa;
- € 141.000,00 di fondi vincolati. Si tratta dell'entrata derivante dall'alienazione dell'area situata in Via Giovanni XXIII;
- € 47.291,53 di fondi per finanziamento spesa in c/capitale;
- € 13.475,95 di fondi non vincolati.

Il risultato della gestione di competenza è di € 191.123,97 di cui € 6.007,97 derivante dalla gestione ordinaria ed € 185.116,00 dalla gestione straordinaria.
All'avanzo generato dalla competenza 2014 va aggiunta la situazione della gestione residui che, a seguito dell'attività di riaccertamento dei residui attivi e passivi, porta a – 43.975,03 e l'avanzo di amministrazione 2013 non utilizzato di € 367.485,42 . Il risultato finale come sopra indicato è di € 514.634,36.
Il risultato positivo della gestione di competenza ordinaria è da considerare un buon risultato e denota un'attenta gestione delle entrate e delle spese nonostante i tagli effettuati, ad anno avanzato, del fondo di solidarietà comunale.
Opportuno anche l'atteggiamento prudenziale in sede di previsione di bilancio, in particolare relativamente alle entrate IMU che, a causa di alcuni fallimenti, non abbiamo più incassato e molto probabilmente non incasseremo.

PATTO DI STABILITA'
Il nostro ente nel corso dell'anno ha rispettato gli obiettivi del patto di stabilità 2014; abbiamo beneficiato di spazi finanziari assegnati dalla Regione Emilia-Romagna per i Comuni terremotati e di ulteriori spazi di patto regionale verticale ed orizzontale.

ENTRATE STRAORDINARIE
L'anno 2014 ha visto una ripresa delle entrate straordinarie ed in particolare:
entrate da contributi di costruzione € 287.041,81
entrate da convenzioni urbanistiche € 241.045,00

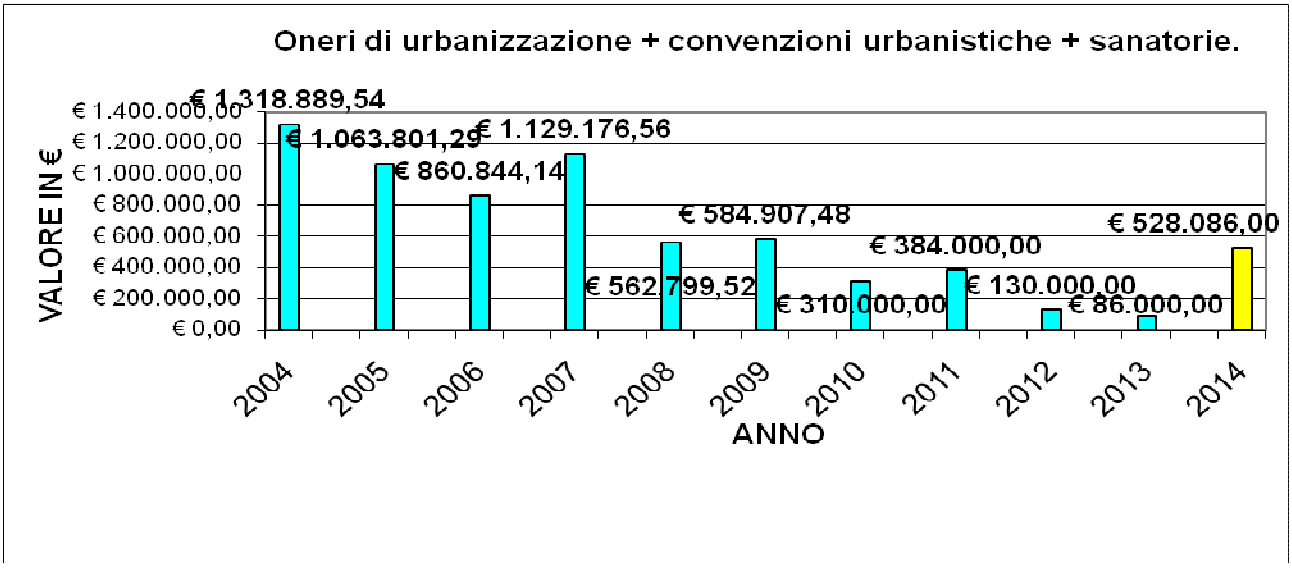

Come ben visibile nel grafico, il 2014 è stato caratterizzato da una ripresa delle entrate straordinarie. Le principali motivazioni sono legate all'insediamento della Coop-Reno ed all'ampliamento del Conad.

Nel totale delle entrate straordinarie sono ricompresi € 141.000, incassati ma non impegnati, che rimangono a disposizione per future operazioni di estinzione mutui o per investimenti, oltre agli ulteriori € 47.291 incassati nell'ultima parte dell'anno.
Abbiamo mantenuto l'azzeramento dell'utilizzo di entrate straordinarie in parte corrente, una scelta che riteniamo lungimirante e strategica per il futuro.

RIFIUTI

Il 2014 è il primo anno intero di porta a porta integrale.
I risultati, non ancora definitivi, sono complessivamente buoni; la percentuale di Raccolta differenziata è nell'ordine del 72%. La quantità di rifiuti prodotti si attesta sui 372 kg/abitante e la quantità di rifiuti indifferenziati prodotti vale circa 103 kg/abitante. La soglia di 100 kg/ab di rifiuti mandati a smaltimento è un traguardo molto importante, da perseguire e raggiungere.
La spesa pro-capite si attesta sui 125,00 €/ab.; a titolo informativo, la media provinciale si attesta sui 142,00 €/ab., quella regionale sui 153,00 €/ab.

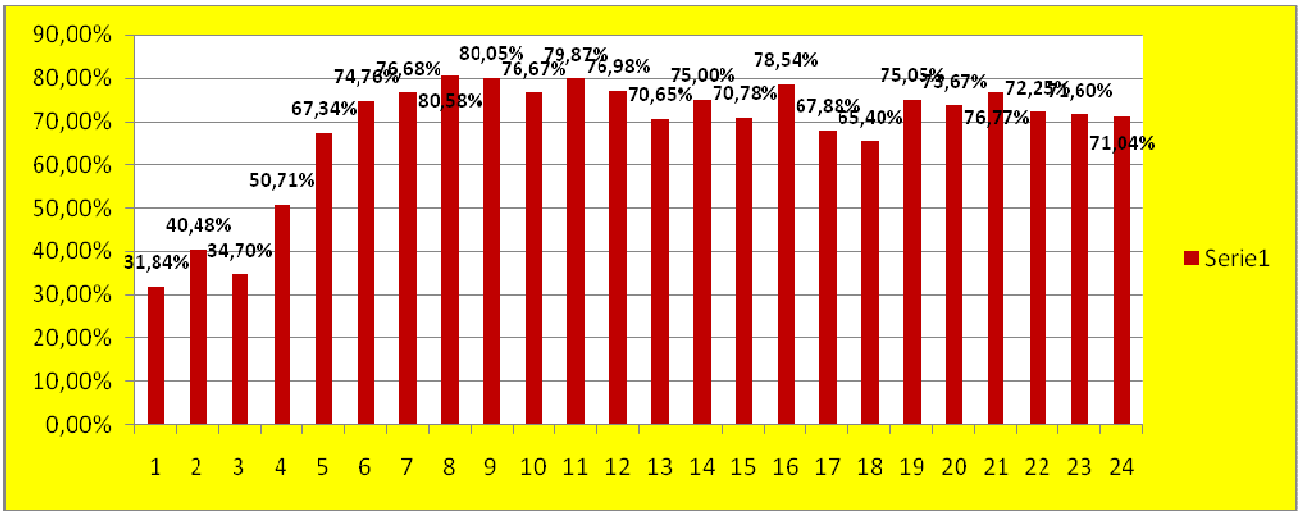

Nel 2014 sono terminati i lavori di realizzazione del nuovo Centro Raccolta Rifiuti, oggi al servizio dei nostri cittadini.

OPERE PUBBLICHE.
Il 2014 ha visto la realizzazione dell'estensione della fibra ottica dal capoluogo alla frazione; si è così concretizzato il progetto di eliminazione del "digital divide" che era presente nella frazione e, al tempo stesso, si è reso disponibile un servizio molto importante a favore dei cittadini e delle imprese del nostro Comune.
Nel 2014 si sono conclusi alcuni importanti lavori. Sul fronte "ricostruzione" è terminata la ristrutturazione della palestra delle scuole medie, riaperta ad ottobre. E' stata terminata ed è entrata in funzione anche la caldaia a cippato a servizio della palestra, delle scuole medie e dell'asilo nido. Il primo inverno è stato superato bene; ora abbiamo l'opportunità di sviluppare la filiera locale del cippato.

CONSIDERAZIONI FINALI

Ci troviamo in un contesto di grandi cambiamenti e riforme che caratterizzano tutto il sistema degli enti pubblici; forti sono le spinte delle amministrazioni statali e regionali verso le gestioni in Unione e verso le fusioni di comuni. I tagli ai trasferimenti e i limiti imposti ai comuni pare facciano parte di un disegno più ampio che ha come obiettivo proprio il superamento dei piccoli e medi comuni.

In un contesto così instabile, il nostro comune è comunque riuscito a portare avanti tutte le attività, garantendo la funzionalità dei servizi ed attuando anche nuovi progetti.

Un doveroso ringraziamento al personale e soprattutto a coloro che, lavorando con passione e dedizione, hanno permesso di chiudere positivamente anche questo anno.

Ci auguriamo ancora una volta che il futuro riservi alla nostra Italia, e ai suoi cittadini, un po' più di serenità.

Castello d'Argile, 03/04/2014

La Giunta Comunale

CARATTERISTICHE GENERALI DEL TERRITORIO, DELLA POPOLAZIONE, DELL'ECONOMIA INSEDIATA E DEI SERVIZI DELL'ENTE

DATI FISICI

Superficie del territorio comunale	kmq 29,07
Altitudine media del Comune	Mt. S.l.m. 23,00
Lunghezza complessiva rete stradale comunale	Km 71,00

POPOLAZIONE

Popolazione residente al 31/12/2014	Abitanti 6549
di cui:	maschi 3299
	femmine 3250
Cittadini stranieri	n. 595
Capoluogo	450
Frazione	145
Famiglie (totale)	2746
Capoluogo	1894
Frazione	852
Incremento popolazione (residenti anno 2013: 6529)	+ 20
Famiglie (famiglie anno 2013: 2760)	- 14

Composizione per età della popolazione residente al 31/12/2014

Popolazione in età scolare (< 15 anni)	1120
Popolazione in età lavorativa	3936
Popolazione in età di quiescenza (> 60 anni)	1493
TOTALE	6549

Specifica

da 0 a 5 anni	430
da 6 a 10 anni	399
da 11 a 15 anni	364
da 16 a 20 anni	290
da 21 a 25 anni	247
da 26 a 30 anni	279
da 31 a 35 anni	417
da 36 a 40 anni	575
da 41 a 45 anni	662
da 46 a 50 anni	597
da 51 a 55 anni	509
da 56 a 60 anni	360
da 61 a 65 anni	306
da 66 a 70 anni	290
da 71 a 75 anni	257
da 76 a 80 anni	247
da 81 a 85 anni	178
da 86 a 90 anni	99
oltre i 91 anni	43
	6549

POPOLAZIONE SCOLASTICA

per Anno Scolastico	2006/07	2007/08	2008/09	2009/10	2010/11	2011/12	2012/13	2013/14	2014/15
Asilo Nido	43	45	45	47	46	47	44	42	30
Scuola materna Argile	170	170	170	170	170	170	166	166	164
Scuola materna Mascarino	75	80	80	80	70	70	63	68	65
Scuola elementare Argile	240	255	268	270	263	252	260	270	263
Scuole elementare Mascarino	95	92	100	100	101	106	108	112	116
Scuola media	130	150	159	159	184	219	215	205	206
Totale istruzione primaria e secondaria	465	497	527	529	548	577	583	587	585

COMPOSIZIONE NUCLEI FAMIGLIARI

anno		n. famiglie	media componenti
1981	Censimento	1078	2,87
1991	"	1320	2,78
2001	"	2008	2,51
2002	dati Comune	2086	2,49
2003	"	2155	2,46
2004	"	2280	2,42
2005	"	2461	2,39
2006	"	2561	2,38
2007	"	2619	2,37
2008	"	2657	2,36
2009	"	2701	2,36
2010	"	2704	2,37
2011	"	2749	2,37
2012	"	2759	2,38
2013	"	2760	2,37
2014	"	2746	2,38

ETA' MEDIA DELLA POPOLAZIONE RESIDENTE ED INDICI DI STATO DELLA POPOLAZIONE

	DATI COMUNE								
	2006	2007	2008	2009	2010	2011	2012	2013	2014
POPOLAZIONE	6086	6197	6268	6380	6419	6527	6530	6529	6549
ETA' MEDIA	40,87	40,01	40,28	40,28	40,57	40,72	41,06	43,68	41,68
INDICE DI VECCHIAIA anziani (65 anni e oltre) per 100 giovani (0-14 anni)	110,95	99,42	100,66	104,65	104,90	103,33	101,88	97,39	95,64
INDICE DI ETA' GIOVANILE giovani in età non attiva (0-14 anni) per 100 persone in età attiva (15-64 anni)	23,6	25,37	25,51	26,13	26,23	26,86	26,67	26,33	26,30
INDICE POPOLAZIONE ATTIVA (popolazione di 40-64 anni)/(popolazione di 15-39 anni)*100	96,38	93,56	98,52	105,60	116,26	119,54	128,15	136,11	143,45

DATI RELATIVI AI SERVIZI ALLA PERSONA

SOSTEGNO SCOLASTICO HANDICAP	anno 2009	anno 2010	anno 2011	anno 2012	anno 2013	anno 2014 (1° semestre)
Numero assistiti	28	27	24	24	28	29
n. ore assistenza	10.752	10.386	9.801	9.651	11.008	6.080
costo medio per assistito	€ 7.319,61	€ 7.760,93	€ 8.596,25	€ 9.144,71	€ 8.521,43	€ 4.638,60
spesa per educatori	€ 204.949,00	€ 209.545,00	€ 206.310,00	€ 219.473,00	€ 238.600,00	€ 134.519,32

ASSISTENZA DOMICILIARE	anno 2009	anno 2010	anno 2011	anno 2012	anno 2013	anno 2014 (1° semestre)
totale interventi	2367	2995	2773	3951	3367	2050
n. medio utenti mensili	19,58	22,42	21,83	27,7	23,42	21,33

COMUNITA' ALLOGGIO	anno 2009	anno 2010	anno 2011	anno 2012	anno 2013	anno 2014 (1° semestre)
n. medio utenti mensili	14,83	14	14,42	15	13,92	11,33

CENTRO DIURNO	anno 2009	anno 2010	anno 2011	anno 2012	anno 2013	anno 2014 (1° semestre)
n. medio utenti mensili	5,83	4,58	7	7,9	6,42	7

PASTI A DOMICILIO	anno 2009	anno 2010	anno 2011	anno 2012	anno 2013	anno 2014 (1° semestre)
n. medio utenti mensili	19,5	17,42	19,83	19,1	20,5	17

PASTI ANZIANI	anno 2009	anno 2010	anno 2011	anno 2012	anno 2013	anno 2014 (1° semestre)
totale numero pasti:						
anziani a domicilio	6.809	5.821	6.122	6.273	6.509	2.736
ospiti comunità alloggio	15.579	14.919	14.583	13.002	5.912	3.946
ospiti centro diurno	1.224	1.684	2.825	1.626	1.299	816

TRASPORTO ANZIANI	anno 2009	anno 2010	anno 2011	anno 2012	anno 2013	anno 2014 (1° semestre)
totale numero trasporti effettuati	2695	2702	3331	3157	2954	1809

SERVIZI PUBBLICI

Uffici pubblici presenti sul territorio

n. 1 Stazione Carabinieri
n. 1 Ufficio postale
n. 1 Polo Sanitario Azienda U.S.L. Bologna Nord
n. 1 Ambulatorio Azienda U.S.L. Bologna Nord

Altri Servizi

n. 3 Uffici CAAF
n. 3 Sportelli associazioni sindacali e patronato (capoluogo e frazione)

Servizi pubblici non gestiti direttamente dal comune esistenti sul territorio

Distribuzione gas metano	Gestore	A Tutta Rete Srl
Distribuzione energia elettrica	Gestore	CEV Spa
Distribuzione acqua potabile	Gestore	HERA SPA
Depurazione acque	Gestore	HERA SPA
Trasporti pubblici	Gestore	Tper Az. Municipalizzata

SERVIZI COMUNALI

Servizi comunali effettuati in gestione diretta – periodo 1/1-30/6/2014

Asilo nido	Illuminazione pubblica
Mensa scolastica (gestione attraverso Elior Ristorazione Spa)	Servizi culturali, scolastici, sociali
Servizio pubbliche affissioni e pubblicità	Nolo sale attrezzate
Comunità alloggio	Biblioteca
Illuminazione votiva	Teatro comunale
Servizi cimiteriali	Servizio manutenzione verde
Mensa anziani (gestione attraverso Elior Ristorazione Spa)	Trasporto scolastico
Strade e viabilità	Raccolta e trasporto Rifiuti solidi urbani

Servizi comunali effettuati in gestione diretta – dal 01/7/2014

Nolo sale attrezzate
Servizio pubbliche affissioni e pubblicità
Illuminazione votiva
Strade e viabilità
Servizio manutenzione verde
Illuminazione pubblica
Raccolta e trasporto Rifiuti solidi urbani
Servizi cimiteriali

Servizi alla persona conferiti all'Unione Reno Galliera – dal 01/7/2014

Asilo nido
Mensa scolastica
Servizi culturali, scolastici, sociali
Biblioteca
Teatro comunale
Trasporto scolastico

Servizi ed attività comunali esternalizzati

Acquedotto	HERA SPA
Depurazione acque	HERA SPA
Distribuzione gas metano	A T.R. Srl Unipersonale dal 1/1/2013
Trasporti pubblici	Pronto bus SRM Società Reti Mobilità Spa
Gestione impianti sportivi e palestre	Associazioni sportive locali
Servizio assistenza domiciliare	ASP Galuppi-Ramponi Pieve di Cento
Servizio Comunità Alloggio e Centro Diurno (dal 1/7/2014)	ASP Galuppi-Ramponi Pieve di Cento
Servizio Mensa Anziani (dal 1/7/2014)	ASP Galuppi-Ramponi Pieve di Cento

Servizi in convenzione con i comuni ed aziende limitrofe

- Ambito territoriale denominato "Unione Reno Galliera" con atto C.C. n. 21 del 03/04/2008 tra i comuni di Castello d'Argile, Galliera, San Pietro in Casale, San Giorgio di Piano, Pieve di Cento, Bentivoglio, Argelato e Castelmaggiore;
- Coordinamento a livello di ambito provinciale delle politiche gestionali del ciclo dei rifiuti e del ciclo dell'acqua effettuato da ATERSIR di Bologna;
- Accordo di programma "Legge 28/02/1997 n. 285"
- Convenzione per la delega ad unico ente della realizzazione di progetti di qualificazione del sistema scolastico;
- Convenzione con l'A.S.L. di Bologna per le funzioni socio assistenziali delegate;
- Gestione associata discarica intercomunale di S.Agostino;
- Gestione dei servizi sociali attraverso A.S.L. di Bologna;
- Convenzione per la formazione degli educatori per il sostegno all'utilizzo di figure di coordinamento pedagogico nei servizi educativi per la prima infanzia e per i progetti di qualificazione 3/5 anni;
- Convenzione per la gestione associata delle funzioni relative all'attivazione di un servizio di informazione ausilio consulenza legale alle famiglie del territorio sul diritto di famiglia;
- Convenzione per il servizio associato "Prontobus";
- Convenzione per la conservazione dei documenti informatici "PARER";
- Convenzione per i criteri di riparto degli oneri per il centro per l'impiego;
- Convenzione per la gestione associata del portale informatico turistico "Orizzonti di Pianura";
- Convenzione intercomunale con la Provincia di Bologna per l'organizzazione e la gestione coordinata dei servizi bibliotecari e archivistici della zona.
- Convenzione per il servizio associato di segreteria con il Comune di Bentivoglio.

ORGANICO DIPENDENTI COMUNALI AL 31/12/2014 DISTRIBUITI PER AREE:

Aree	**Nr. dipendenti di ruolo a tempo pieno**	**Nr. dipendenti di ruolo a part-time**	**Nr. dipendenti Incarico art. 110 TUEL**
Area Istituzionale e Demoanagrafica	5	0	
Area Economico Finanziaria	4	2	
Area Tecnica	9	1	1
Area Servizi alla Persona	0	0	
Totale	18	3	1

$$\frac{\text{Popolazione } 6549}{\text{Nr. dipendenti } 22} : 1 \text{ dipendente ogni } 297{,}68 \text{ abitanti}$$

ANALISI DEI PROGRAMMI

PROGRAMMA N° 1 - AMMINISTRAZIONE GENERALE
RESPONSABILE GALLI SANDRA

SERVIZI DEMOGRAFICI

Questa Area nel garantire l'erogazione dei servizi di competenza, nonostante le criticità legate alle risorse umane, è riuscita a mantenere alto il livello delle prestazioni erogate, con notevole sacrificio e dedizione da parte di tutto il personale coinvolto.
Dall'analisi dei singoli uffici la situazione che si delinea è la seguente:

UFFICIO ANAGRAFE

Lo scopo principale del servizio è quello della tenuta dei registri della popolazione. L'anagrafe della popolazione residente è l'insieme delle posizioni dei singoli cittadini, delle famiglie e delle convivenze civili, militari e religiose dimoranti nel Comune. Anche le persone che dimorano all'estero o temporaneamente in altri comuni fanno parte della popolazione residente. Il servizio si occupa anche della toponomastica cittadina, dell'attribuzione dei numeri civici, dell'istituzione e della denominazione di nuove vie.

Nel 2014 i principali procedimenti che hanno interessato il servizio sono stati:

- front office

CARTE D'IDENTITÀ	1000
CERTIFICATI	1665
AUTENTICHE	213

- back office

PRATICHE AIRE	12
PRATICHE IMMIGRAZIONE	179
PRATICHE EMIGRAZIONE	180
PRATICHE CAMBIO ABITAZIONE NEL COMUNE	65

A fronte di un maggior utilizzo dell'autocertificazione da parte del cittadino, si va incrementando l'attività di rilascio di informative anagrafiche a favore delle Pubbliche Amministrazioni che necessitano dell'effettuazione del relativo controllo. Nel corso del 2014 le richieste di verifiche sono state oltre 800.
E' continuata l'attività d'iscrizione anagrafica e di verifica dei requisiti dei cittadini Comunitari come previsto dal Decreto Legislativo 30/2007.
In seguito alla pronuncia della Corte di Giustizia Europea del 21/12/2011 l'attività istruttoria ai fini del rilascio dell'attestato di soggiorno permanente a favore dei cittadini UE è diventata assai complessa.

Innovazione e informatizzazione del servizio

Il lavoro è stato svolto garantendo un continuo aggiornamento delle innovazioni tecnologiche e normative messe in atto presso l'Ufficio Anagrafe, quali:

- aggiornamento dell'archivio Unico Aire del Ministero, mediante il programma Anag-Aire;
- aggiornamento dell'Ina tramite il programma Saia;
- allineamento dei codici fiscali dei cittadini residenti con il programma Punto Fisco;
- comunicazioni obbligatorie a: Enti pensionistici, Questura, Prefetto, Motorizzazione, AUSL.

Con il DPCM 194 del 10/11/2014 è stato compiuto un ulteriore passo verso la realizzazione dell'ANPR, in particolare viene definito il piano per il graduale subentro della stessa alle anagrafi gestite dai Comuni.
L'ANPR prevederà per la sua complessità un periodo di test, di sperimentazione che verrà fatto da alcuni Comuni selezionati in funzione delle dimensioni demografiche, un campione di Comuni medi, piccoli e grandi, per capire le criticità e apportare le modifiche. Ovviamente i tempi di conclusione di questo ambizioso progetto sono slittati al 2016.

Il 16 dicembre 2014 sono stati sostituiti i vecchi programmi informatici, attualmente in uso, con altri ritenuti più adeguati alle evoluzioni normative e, grazie alle disponibilità di tutti gli operatori, gli interventi tecnici e la formazione del personale sono avvenuti in orari tali da garantire comunque l'apertura al pubblico dei servizi.

UFFICIO DI STATO CIVILE

L'ufficio ha garantito l'iscrizione e la trascrizione degli atti di nascita, matrimonio, morte e cittadinanza, garantendo altresì la celebrazione di matrimoni civili sia nei giorni di apertura dell'ufficio, sia nei giorni di chiusura (sabato pomeriggio e domenica mattina). Ha inoltre effettuato l'aggiornamento e assicurato la regolare tenuta dei registri mediante le annotazioni, rilasciando le certificazioni richieste dagli utenti.
Il lavoro è stato svolto garantendo il continuo aggiornamento riguardo le innovazioni tecnologiche e il continuo adeguamento alla normativa di settore.
In dettaglio:

ATTI DI NASCITA (iscritti e trascritti)	94
ATTI DI MORTE (iscritti e trascritti)	51
ATTI DI CITTADINANZA	56
ATTI DI MATRIMONIO (iscritti e trascritti)	40
PUBBLICAZIONI DI MATRIMONIO	28
ANNOTAZIONI VARIE	239

In data 21/10/2014 è stato sottoscritto tra Prefettura di Bologna, ANCI e ANUSCA il Protocollo d'Intesa in materia di notifica dei decreti di cittadinanza da parte dei Comuni.
Questo nuova procedura, con indubbi vantaggi per i cittadini che potranno così completare in forma semplificata il processo di ottenimento della cittadinanza italiana, prevede il ritiro del decreto direttamente presso il Comune di residenza invece che in Prefettura.
Nel corso del 2014 sono stati notificati 11 decreti di cittadinanza.

Attività di polizia mortuaria:

l'Ufficio ha provveduto ad autorizzare i trasporti funebri all'interno, o fuori dal Comune, nonché le cremazioni, gli affidamenti ai familiari delle urne cinerarie , secondo le recenti normative in materia di Polizia Mortuaria.

AUTORIZZAZIONI AL TRASPORTO FUNEBRE IN ALTRO COMUNE O ALL'ESTERO	21
AUTORIZZAZIONI ALLA CREMAZIONE	6
AUTORIZZAZIONI ALL'AFFIDAMENTO FAMILIARE E ALLA DISPERSIONE CENERI	4
PERMESSI DI SEPPELLIMENTO	18

UFFICIO ELETTORALE

Sono state espletate tutte le operazioni previste dalla norma:

- Revisione Semestrale
- Revisione Dinamica
- Gestione Albo Presidenti
- Gestione Albo Scrutatori

Inoltre sono state consegnate n. 345 tessere elettorali e n. 48 tagliandi di cambio sezione all'interno del Comune.

URP

Da maggio 2012 è iniziata un'analisi quantitativa dell'affluenza degli utenti e della loro distribuzione nel corso dei mesi, dei giorni della settimana e nelle diverse ore del giorno. Tale sistema di rilevazione aiuta a leggere le abitudini dei cittadini e a programmare le modalità di risposta.
Da settembre 2014 l'affluenza di pubblico allo sportello URP è diminuita in concomitanza con l'apertura quotidiana dello sportello sociale.

Anno	Totale flusso utenti	Media giornaliera	Totale giorni lavorati	Orario picco	Giorno di minimo	Giorno picco	Mese picco
2013	7247	24	302	14:30-15:30	Venerdì 22/02/2013 Mercoledì 20/11/2013 n. 0 entrati	Lunedì 25/02/2013 n. 49 entrati	Maggio
2014	6652	22	303	14:30-15:30	Venerdì 24 e 31/01/2014 Venerdì 24/10/2014 Sabato 27/12/2014 n. 0 entrati	Sabato 12/04/2014 n. 89 entrati	Maggio

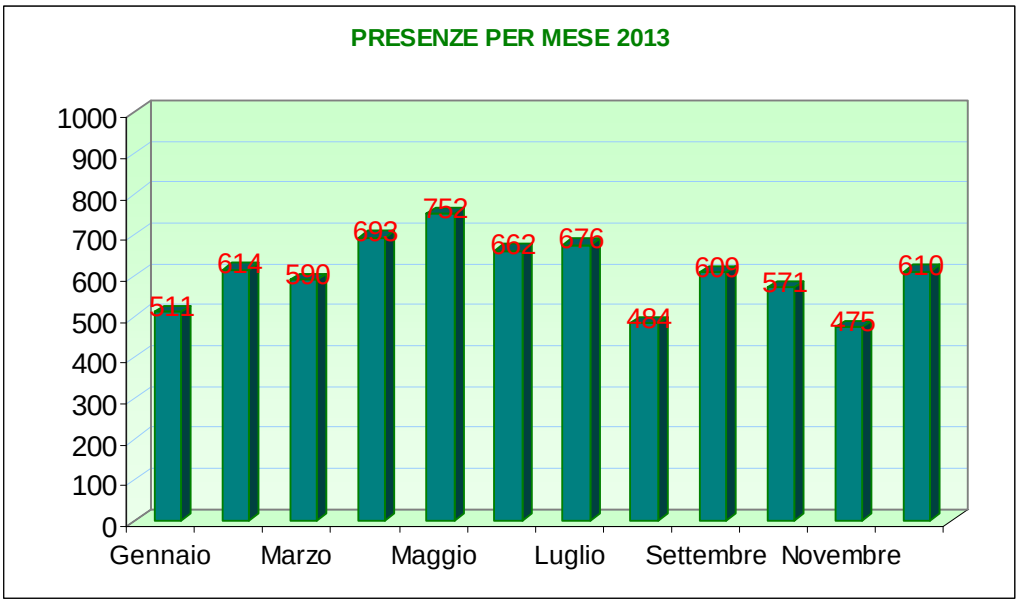

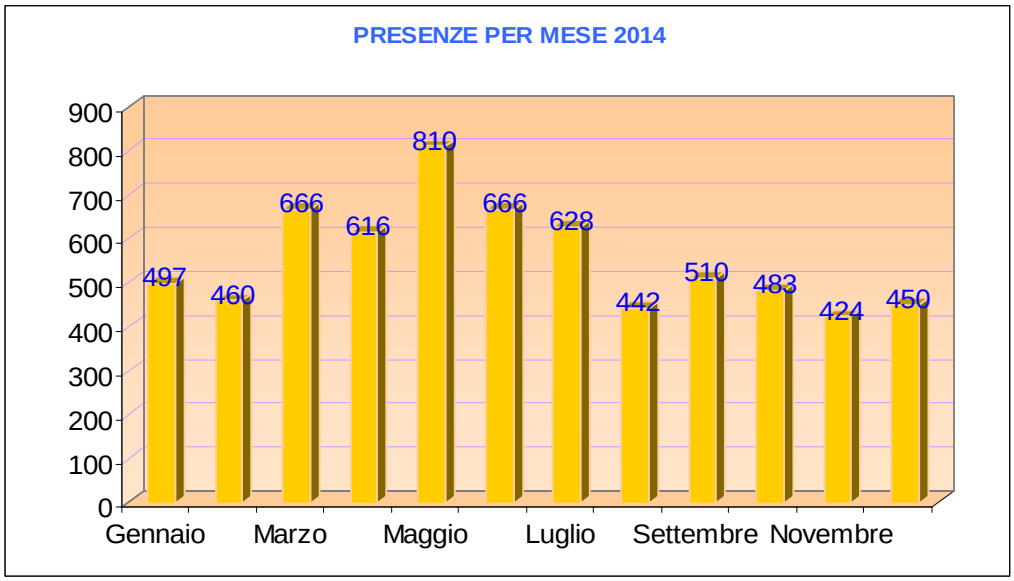

Attività di informazione e comunicazione

Per quanto inerisce la comunicazione, è stato possibile pubblicare 2 numeri/edizioni del notiziario comunale "Qui Argile".
È stata garantita la tempestività nell'aggiornamento del sito, sia per quanto riguarda la parte istituzionale che relativamente alle news di pubblicizzazione di iniziative sul territorio promosse dal Comune o da Enti e Associazioni diverse.
Si continuano ad implementare ed aggiungere la sezioni e sottosezioni dell'Amministrazione Trasparente.
L'azienda individuata come fornitrice del nuovo sito internet ha ultimato la preparazione grafica e l'impostazione del nuovo sito comunale implementando il prodotto su un sito di testing. Nel mese di ottobre è stato formato il personale che si occuperà della redazione del nuovo sito comunale. L'investimento in uno schema di redazione diffusa del sito ha richiesto uno sforzo ulteriore di collaborazione tra gli uffici per coordinare le disponibilità, ma la nuova struttura consentirà di utilizzare al meglio il sito come prima linea del front office di tutti i servizi, mantenendo al contempo, la responsabilità del servizio URP sulla comunicazione istituzionale.

SERVIZIO AFFARI GENERALI

L'ufficio Segreteria ha fornito la consueta attività di supporto agli altri uffici nella predisposizione degli atti (proposte di deliberazione per Giunta e Consiglio Comunale) curandone la successiva fase di pubblicazione; l'Ufficio ha inoltre curato tutti gli adempimenti connessi al regolare funzionamento degli Organi Istituzionali.
In particolare:

ORGANO	N. DELIBERAZIONI
Consiglio Comunale	80
Giunta Comunale	152

Di seguito sono riportate le riunioni effettuate:

ORGANO	N. SEDUTE
Consiglio Comunale	15
Giunta Comunale	44
Commissioni consiliari	18

Ha provveduto all'organizzazione delle manifestazioni relative alle solennità civili (XXV Aprile, ecc…) e di carattere istituzionale (anniversari di matrimonio, commemorazione Brig. Lombardini, conferimenti cittadinanza onoraria).

PROTOCOLLO

E' proseguita la normale attività di protocollazione (n.7951 documenti in arrivo), spedizione e affrancatura posta da parte dell'Ufficio competente.
Nel corso dell'anno sono state effettuate spedizioni per un totale di 10.980 impronte.

PROGRAMMA N° 2 - ECONOMICO FINANZIARIO
RESPONSABILE BOVINA CINZIA

Servizio Contabilità e Bilancio

Come rilevato in sede di salvaguardia degli equilibri, la gestione economico finanziaria dell'Ente nell'esercizio 2014 è stata contraddistinta dalle difficoltà in merito alla determinazione dei trasferimenti da parte dello Stato (fondo solidarietà comunale) che ha creato notevoli elementi di incertezza e criticità in tutta l'azione finanziaria dell'Ente.

L'attività gestionale oltre al coordinamento ed al controllo di tutta l'attività contabile svolta dalle aree nelle quali è divisa la struttura dell'Ente, è stata caratterizzata dal costante monitoraggio delle entrate e delle spese rilevanti ai fini del patto di stabilità con le nuove regole previste dalla Legge 183/2011. Il patto di stabilità è stato rispettato grazie anche al concorso della Regione Emilia-Romagna attraverso assegnazione di spazi finanziari applicati agli Enti terremotati.

L'attività ordinaria di controllo contabile e degli equilibri di bilancio, che si realizza in primis con l'apposizione dei visti e dei pareri contabili, è divenuta particolarmente complessa, dato atto del proliferare di obblighi burocratici di diverso tipo. Da ultimo la nascita delle Piattaforma di Certificazione dei Crediti che, essendo priva di qualsiasi automatismo e/o logica, costringe a duplicare, a volte anche triplicare, i dati da inserire relativi a: fatture, liquidazioni, note di credito e mandati di pagamento. Si auspica che nel breve periodo vengono sistemate tutte le procedure al fine di permettere all'ufficio di poter adempiere a tale obbligo in modo più veloce.

In questo confuso quadro normativo e gestionale si inserisce l'introduzione della nuova contabilità armonizzata per la quale si sono svolte (e continuano a svolgersi) delle attività propedeutiche di notevole complessità.

Nell'ambito del trasferimento dei servizi dell'Area alla Persona all'Unione Reno Galliera sono stati predisposti gli atti previsti dal piano di lavoro dell'Unione sia per quanto riguarda la parte contabile che la parte del patrimonio ed inoltre nel corso del II semestre è stato effettuato il raccordo con gli uffici finanziari dell'Unione per il relativo monitoraggio delle spese.

Nell'ambito del trasferimento dei servizi della Comunità Alloggio all'Asp Galuppi Ramponi sono stati predisposti gli atti necessari al fine del relativo passaggio e nel corso del II semestre è stato effettuato il raccordo con l'ufficio amministrativo dell'Asp per il relativo monitoraggio delle spese.

Nell'ambito della gestione dei servizi cimiteriali, parte amministrativa, il servizio ha coordinato tutte le attività straordinarie inerenti le esumazioni.

Sulla base di quanto indicato dal Bilancio di Previsione 2014 si è conclusa tutta l'attività istruttoria per la concessione del mutuo per l'ampliamento del Cimitero del Capoluogo con l'assegnazione dello stesso dal 1 gennaio 2015.

Il servizio ha effettuato inoltre il controllo contabile delle spese per utenze di energia elettrica, gas ed acqua e la gestione delle utenze telefoniche.

Servizio Tributi

Il servizio ha subito buona parte delle ripercussioni dovute al caos normativo.

L'attività svolta dal servizio infatti si è concentrata sul nuovo tributo istituito dal 1 gennaio 2014 e più precisamente: l'Imposta Unica Comunale (IUC). Il nuovo tributo si compone di una imposta di natura patrimoniale IMU dovuta dal possessore di immobili e di una componente riferita ai servizi che a sua volta si articola in TASI relativa ai servizi indivisibili del Comune a carico sia del possessore che dell'utilizzatore dell'immobile e della TARI relativa al finanziamento dei costi di servizio di raccolta e smaltimento rifiuti a carico dell'utilizzatore.

L'Ente nell'ambito della approvazione del bilancio di previsione 2014 ha definito le aliquote dell'IMU e della TASI, per questo ultimo tributo prevedendo solo l'applicazione sulle abitazioni principali e l'azzeramento per tutte le altre tipologie di immobili soggette al pagamento.

E' stato effettuato, in concomitanza con la scadenza della prima rata della Tasi, 16 giugno 2014, il conteggio del tributo TASI a tutti i cittadini richiedenti prevedendo una apertura straordinaria al pubblico del servizio tributi per le due settimane antecedenti la scadenza. L'affluenza è stata di circa n. 700 contribuenti.

Per quanto riguarda la TARI, a seguito della approvazione da parte di AterSir dei piani economici-finanziari di tutti i Comuni della Provincia di Bologna, è stato predisposto il relativo regolamento e le relative tariffe entro il 30 settembre p.v.

Il servizio si è occupato di tutti gli adempimenti normativi ed organizzativi relativi alla gestione degli altri tributi comunali: Ici e Tarsu attività di accertamento,, imposta comunale sulla pubblicità gestione ordinaria ed attività di accertamento e diritti pubbliche affissioni.

L'attività di accertamento ha riguardato anche i tributi statali attraverso segnalazioni alla Agenzia delle Entrate, sulla base di apposita convenzione.

PROGRAMMA N° 6 – URBANISTICA, EDILIZIA E GESTIONE PATRIMONIO RESPONSABILE CRISTINA BACCILIERI

SERVIZIO URBANISTICA

A seguito degli eventi sismici del maggio 2012 sono state presentate istanze riguardanti la revisione dei vincoli previsti dal R.U.E. per consentire la ricostruzione di edifici danneggiati dal sisma per i quali apposite perizie asseverano e documentano il pregiudizio strutturale e funzionale prodotto dal sisma che non consente il recupero se non attraverso la completa demolizione e ricostruzione dello stesso; alcuni privati, proprietari di edifici ubicati in ambito rurale, richiedono altresì la ricostruzione degli edifici danneggiati, previa delocalizzazione degli stessi, in aree della medesima proprietà, con la medesima capacità edificatoria e quindi con la stessa consistenza edilizia ed urbanistica; al fine di dare riscontro alle richieste soprammenzionate si è resa necessaria la redazione di un Piano della Ricostruzione così come previsto dall'art. 12 della L.R. 16/2012 e dell'art. 7 dell'Ordinanza commissariale n. 60 del 27 maggio 2013, che costituisce variante allo strumento urbanistico vigente (Regolamento Urbanistico Edilizio), per la revisione di alcuni vincoli edilizi previsti dal RUE e per la delocalizzazione di fabbricati in ambito rurale. Il Piano della ricostruzione del comune di Castello d'Argile è stato adottato, ai sensi art. 13 L.R. 16/2012, con D.C.C. n. 2 del 10/02/2014. In data 29/07/2014 con D.C.C. n. 52 si è controdedotto al parere degli Enti ed alle osservazioni. All'inizio del 2015 è stato redatto il verbale per l'intesa unica del CUR.

Ritenuto di accogliere la richiesta di un privato, pervenuta in data 13/04/2013 al prot. 3841, di variante alla normativa dell'ambito rurale (art. 28) finalizzata a puntualizzare alcuni parametri di riferimento per la realizzazione di cimiteri per animali d'affezione – voce h), si è adottata (D.C.C. 3 del 10/02/2014) e approvata (D.C.C. 45 del 02/07/2014) la Variante al RUE n. 8/2014 per modifica normativa all'art. 28.

Il P.U.A. relativo al sub ambito 6.1 di via Zambeccari, adottato con procedura di variante al P.O.C. per l'apposizione di vincolo espropriativo finalizzato all'introduzione del percorso naturalistico nella pianificazione comunale e per introdurre altresì il nuovo sub ambito 3.1 nel P.O.C., è stato approvato con D.C.C. n. 8 del 31/03/2014.

Sono stati modificati gli accordi di pianificazione ex art. 18 L.R. 20/2000 tra il comune di Castello d'Argile e soggetti privati relativi:

- al sub ambito 6.1 (D.G.C. n. 27 del 26/03/2014);
- al sub ambito 6.3 (D.G.C. n. 43 del 03/04/2014).

Visto l'interesse di Coop Reno Società Cooperativa ad aprire un'attività commerciale nel Comune di Castello d'Argile, ritenuto necessario dare una risposta positiva alla richiesta della Coop Reno per i prevedibili indotti occupazionali, per favorirne lo sviluppo e per la riqualificazione urbana ed ambientale, ritenuto altresì di dare attuazione agli interventi all'interno dell'Ambito di Riqualificazione F tramite intervento diretto (titolo abilitativo ex L.R. 15/2013), è stato approvato in data 31/03/2014 con D.C.C. n. 9 l'accordo ex art. 11 L 241/1990 tra il Comune di Castello d'Argile ed il Presidente del Consiglio di Gestione della Coop Reno Società Cooperativa. In esecuzione di tale accordo, il punto vendita Coop Reno ha avviato la propria attività alla fine del 2014.

Inoltre si è ritenuto necessario provvedere a dare una risposta positiva alla richiesta della ditta C.B.A. Soc. Coop. a r.l., di ampliamento della superficie di vendita della struttura esistente nonostante l'impossibilità realizzare i parcheggi pubblici ed il verde pubblico per la conformazione e la dimensione del lotto, per i prevedibili indotti occupazionali e per favorirne lo sviluppo, viene approvato in data 02/07/2014 con D.C.C. n. 44 l'accordo ex art. 11 L. 241/1990 con la Sig.ra Maria

Govoni in qualità di Presidente del Consiglio di Amministrazione della C.B.A. Soc. Coop. a r.l.. Con C.B.A. Soc. Coop. a r.l. è stato sottoscritto inoltre una convenzione per la regolamentazione della sosta dei veicoli e per l'elevazione di eventuali sanzioni all'interno del parcheggio di pertinenza.

Si è reso necessario apportare una ulteriore variante al R.U.E. per prevedere la possibilità di ampliamento di una struttura alberghiera nell'ambito ASP-B2.1, per l'ammissibilità, in ambito agricolo, di realizzare tunnel per lo stoccaggio di prodotti foraggeri, e per modificare il parametro della superficie utile minima residenziale per gli interventi sugli "Edifici non classificati" presenti in ambito rurale, con modifica agli artt. 25 e 28 del RUE e modifica cartografica, viene adottata il 08/04/2014 con D.C.C. n. 30 Variante al R.U.E. n. 9/2014.

E' stato sottoscritto l'accordo di pianificazione ex art. 18 L.R. 20/2000 tra il comune di Castello d'Argile ed il soggetto privato ditta EMAR (approvato con D.G.C. n. 140 del /12/2014).

Tale variante è stata approvata con D.C.C. n.78 del 22/12/2014.

La seconda Variante Specifica al P.S.C. del Comune di Castello d'Argile viene proposta per rispondere ad alcune puntuali esigenze espresse da cittadini ed imprese, che possono così sintetizzarsi:

- Il primo obiettivo della variante in oggetto è rappresentato dalla volontà dell'Amministrazione Comunale di rispondere in modo positivo alle richieste di due aziende già insediate nella zona industriale di Venezzano, che necessitano di un ampliamento del lotto di pertinenza senza incremento di capacità edificatoria;

- Il secondo obiettivo è rispondere positivamente alla richiesta di un impresa di costruzioni, da individuare con lotto specifico ai fini della realizzazione di un magazzino deposito;

- Il terzo obiettivo risponde ad un gruppo di cittadini, già proprietari di lotti edificati fin dalla formazione del PSC e del RUE, che hanno richiesto l'accorpamento all'Ambito consolidato di cui fanno parte, di alcuni mappali frazionati ai margini del tessuto edilizio consolidato, da utilizzare come area di pertinenza, stralciandoli da uno degli Ambiti individuati dal PSC per nuovi insediamenti residenziali.

Gli atti costituenti il documento preliminare della Variante n. 2/2014 al P.S.C. sono stati approvati con D.G.C. n. 63 del 22/05/2014. E l'Accordo di pianificazione tra la Provincia di Bologna ed il comune di Castello d'Argile propedeutico all'adozione della variante viene approvato con D.C.C. n. 51 del 29/07/2014.

Sono stati sottoscritti gli accordi di pianificazione ex art. 18 L.R. 20/2000 tra il comune di Castello d'Argile e soggetti privati relativi:

- ditta Sicam Centro Srl (approvato con D.G.C. n. 126 del 27/11/2014);

- ditta Brodolini S.coop.ar.l. (approvato con D.G.C. n. 127 del 27/11/2014);

- sigg. Campagnoli (D.G.C. n.128 del 27/11/2014).

Con D.C.C. n.72 del 28/11/2014 la suddetta variante è stata adottata.

Sono state acquisite a titolo gratuito (atto Notaio Forte del 17/07/2014) come da obbligazioni delle relative convenzioni urbanistiche le aree di proprietà della ditta Meccanica Del Buono S.r.l. dei comparti produttivi ex D2 e D3 a Mascarino;

In relazione al fallimento Argilese Costruzione srl (già Leccese Costruzioni srl), nello specifico al comparto residenziale ex C2.11:

- è stata presentata domanda di insinuazione allo stato del passivo;

- è stata escussa la fidejussione con la quale sarà possibile eseguire, non appena in possesso delle aree, una serie minima di operazioni di messa in sicurezza della sede stradale (stesura dello strato di usura);

- si sta lavorando ad un accordo di permuta transattiva con il curatore fallimentare in cui il Comune in cambio dell'acquisizione delle aree di urbanizzazione nello stato in cui sono e di un lotto edificabile, si accolla l'onere di portare a termine dette opere, solleva la proprietà dagli oneri futuri di manutenzione ordinaria e straordinaria delle opere medesime e rinuncia al credito riconosciuto.

SERVIZIO EDILIZIA PRIVATA

Lo Sportello Unico dell'Edilizia nell'ambito della propria attività ha trattato nel 2014 le seguenti pratiche: n. 41 richieste di accesso agli atti ex L.241/90, n. 67 ordinanze relative alla circolazione stradale, n. 12 autorizzazioni allo scavo su suolo pubblico, n. 16 permessi di costruire, n. 51 (SCIA) segnalazioni certificate inizio attività, n. 34 comunicazioni di inizio lavori, n. 38 certificati di conformità edilizia ed agibilità, n. 17 idoneità dell'alloggio, n. 24 certificati di destinazione urbanistica, n. 110 insegne pubblicitarie.

Si è adeguata l'attività amministrativa e la modulistica ai nuovi procedimenti edilizi dettati dalla L.R. 15/2013 "Semplificazione della disciplina edilizia".

Sono continuate le attività dell'ufficio relative al controllo edilizio a seguito di segnalazione da parte di Enti, Polizia municipale e cittadini. In seguito alle segnalazioni vengono effettuati controlli e presi provvedimenti volti a sanare le difformità riscontrate.

PROTEZIONE CIVILE

Le attività della Protezione civile comunale, anche in seguito all'emanazione della Legge n. 100 del 12 luglio 2012-"Conversione in legge, con modificazioni, del decreto-legge 15 maggio 2012, n. 59, recante disposizioni urgenti per il riordino della protezione civile" hanno assunto un carattere di importanza sempre più rilevante.

Si è promosso, in un'ottica di diffusione di una cultura di protezione civile, in collaborazione con l'Istituto scolastico comprensivo "E. Cavicchi", un progetto di attività didattico/formative sul tema della protezione civile presso le scuole di Argile e Mascarino, denominato "Informa – forma – gioca, verso una cultura di protezione civile", conclusosi con la prova di evacuazione della scuola media "Gessi" con il coinvolgimento delle strutture operative del sistema locale di Protezione Civile (Polizia Municipale, Arma dei Carabinieri, Associazione Nazionale Alpini, Corpo Nazionale dei Vigili del Fuoco, Croce Rossa Italiana con le unità cinofile).

SERVIZIO MANUTENZIONI

L'Amministrazione comunale nell'anno 2014 ha affidato a ditte esterne la gestione del proprio patrimonio impiantistico con la finalità di razionalizzare i servizi pubblici, di conseguire economie di scala e di spostare le responsabilità là dove ci siano le risorse e le competenze specialistiche. Si è proceduto ad affidare il servizio di:

- manutenzione degli impianti idraulici e termosanitari degli stabili e locali di proprietà comunale;
- manutenzione ordinaria degli impianti di illuminazione pubblica e degli impianti elettrici degli stabili di proprietà comunale nonché altri piccoli interventi che comportino l'impiego di piattaforma aerea e miniescavatore;
- manutenzione di impianti ascensori di proprietà del comune di Castello d'Argile;
- verifica periodica degli impianti di messa a terra negli immobili di proprietà comunale;
- assistenza tecnica degli impianti di rilevazione incendio installati presso gli stabili comunali;
- assistenza estintori e idranti e porte tagliafuoco;
- manutenzione dei cancelli automatizzati;
- verifica periodica degli impianti elettrici negli stabili di proprietà comunale;

E' stata affidata inoltre la gestione dei seguenti servizi:

- pulizia caditoie e del servizio di spazzamento meccanizzato;
- pulizia delle strade e delle piazze in caso di nevicate e gelate;
- servizi cimiteriali (inumazioni, esumazioni, tumulazioni in loculo, in tombe di famiglia o in cripte, estumulazioni) nei cimiteri di Castello d'Argile e Venezzano;
- verifica periodica delle attrezzature ludiche di parchi e aree verdi di proprietà comunale.

Nell'anno 2013 si è approvata una Convenzione con il Consorzio di Bonifica Renana per la manutenzione ordinaria e straordinaria di tre casse di espansione, non disponendo il Comune di Castello d'Argile di mezzi e attrezzature idonee. Nel 2014 tale servizio è stato eseguito.

La vasta attività di manutenzione degli immobili e dei beni comunali, non ricompresa negli appalti di servizi di cui sopra, è stata gestita dal servizio manutenzione. Lo sfalcio dell'erba di tutti i prati comunali, nonché dei cimiteri, è stata effettuata dagli operai del comune.
Altre attività svolte regolarmente dagli operai comunali sono state: esecuzione interventi presso i plessi scolastici frequentemente richiesti dalla direzione didattica, riparazioni in genere nonché di trasporto materiale didattico; esecuzione interventi presso la casa protetta e presso gli alloggi popolari; potature alberi nei parchi pubblici; manutenzione strade per riparazione con asfalto a freddo; realizzazione segnaletica orizzontale e verticale; spazzamento neve e spargimento sale nella stagione invernale; supporto all'ufficio elettorale in occasione delle scadenze elettorali.
Gli operai comunali hanno svolto regolarmente l'attività di svuotamento di tutti i cestini dei rifiuti dei parchi e del territorio comunale; inoltre vengono controllati i cassonetti dei rifiuti e raccolti gli oggetti indebitamente abbandonati in prossimità degli stessi.
E' stato garantito il servizio di reperibilità della squadra esterna, organizzata su turni settimanali, per chiamate di emergenza al di fuori dell'orario di lavoro, per garantire il pronto intervento per 24 ore al giorno e per 365 giorni all'anno.

Si è concluso nel 2014 il trasloco presso la nuova sede centralizzata dell'Unione Reno Galliera (Ex Ospedale Anacleto Bonora – San Pietro in Casale) delle postazioni di lavoro dei dipendenti comunali, a seguito del conferimento all'Unione Reno Galliera della gestione dei servizi erogati dai Settori Sociale - Educativo, Scolastico e delle Politiche giovanili - Cultura, Sport e Turismo.

E' stato terminato entro l'inizio dell'anno scolastico 2014-2015 il cablaggio della Scuola Primaria di Mascarino "Pace Libera Tutti".

Vista la volontà dell'Amministrazione di favorire il reinserimento lavorativo di soggetti in difficoltà economiche con l'attivazione di percorsi lavorativi e/o formativi a tempo determinato a soggetti che sono stati esclusi dal modo del lavoro, è stato affidato il servizio "tutela igienica dei parchi" alla Coop. Sociale La Città Verde, effettuato per complessive 36 ore settimanali con due unità lavorative nel periodo giugno – luglio – agosto – settembre 2014.

PROGRAMMA N° 7 - TUTELA AMBIENTE E SERVIZIO NETTEZZA URBANA E IDRICO INTEGRATO
RESPONSABILE CRISTINA BACCILIERI

SERVIZIO LAVORI PUBBLICI

I lavori di adeguamento sismico e manutenzione straordinaria dell'edificio palestra spogliatoi scuole medie sono iniziati il 20/03/2014; tale inizio ha riguardato parzialmente il fabbricato adibito a palestra e la tettoia per la sola demolizione. Per gli spogliatoi, non oggetto inizialmente di lavori, è stata impostata una variante che ha previsto la completa demolizione e ricostruzione degli stessi anziché la ristrutturazione inizialmente prevista; inoltre nel progetto non è stato previsto il rifacimento della tettoia e la finitura di due (dei sei) spogliatoi che sono stati eseguiti in un momento successivo.
Il progetto della suddetta Variante spogliatoi è stato definitivamente autorizzato, con dichiarazione di congruità dalla Regione Emilia Romagna il 27/05/2014; pertanto i lavori di demolizione e ricostruzione degli spogliatoi sono potuti iniziare in giugno 2014. I lavori sono stati conclusi ad ottobre. Con questa variante gli spogliatoi della palestra avranno caratteristiche di altezza e illuminamento adeguate rispetto a quelli esistenti, realizzati negli anni settanta e di fatto inadeguati.

La costruzione dell'impianto di teleriscaldamento a biomassa legnosa consistente nella nuova costruzione di una centrale termica al servizio delle scuole medie e dell'asilo nido con caldaia funzionante a cippato di legna è stata completata e l'impianto è stato messo in esercizio per la stagione termica 2014-2015. Per la fornitura del combustibile (cippato) è stato sottoscritto un accordo con la cooperativa sociale "La Città Verde".

La gara d'appalto per l'ampliamento del cimitero del capoluogo è stata espletata nel mese di giugno 2014 e definitivamente aggiudicata in luglio 2014. I lavori hanno avuto inizio in settembre 2014; il termine dei lavori è datato 12/03/2015. L'ampliamento consiste nella realizzazione di una piccola porzione di fabbricato nella parte retrostante in prosecuzione a quanto realizzato e ultimato nel 2009.

Le Ordinanze commissariali 120 e 121 del 11/10/2013, relative al sisma, hanno attribuito dei contributi per gli interventi alla Sala Polifunzionale di via del Mincio ed ai garages della Casa Protetta secondo il regolamento contenuto nelle stesse Ordinanze. Inoltre nella primavera si è aggiunto il contributo per la manutenzione straordinaria dell'edificio posto nel cortile del Municipio prospiciente la via Mazzoli (attuale Pro Loco). I progetti redatti per tali opere sono stati depositati in Regione e si è in attesa del benestare del Commissario per la Ricostruzione.

Presso la CUC è stata inviata anche la documentazione per la selezione del progettista dell'intervento di risanamento conservativo dei due cimiteri comunali, nella parte danneggiata dal sisma, già inseriti nel programma dei finanziamenti di cui alla Ordinanza commissariale 111 del 27/9/2013.

Il capannone "carri mascherati" posto in via dei Liutai, è stato oggetto degli interventi di fissaggio e installazione presidi dei tamponamenti della struttura prefabbricata. I lavori sono stati ultimati nel maggio 2014 e rendicontati alla struttura commissariale alla ricostruzione Regione Emilia Romagna.

E' stato approvato il progetto per l'asfaltatura del tratto di via Ferrari che va dall'intersezione con via Alpa fino alla curva verso Mascarino, delibera di Giunta Comunale n 61 del 22/05/2014.

Con la deliberazione di giunta comunale 31/03/2014 è stato avviata l'attività di rilegamento in fibra ottica del Municipio con Mascarino nella saletta civica in piazza Caduti 2 agosto 1980. Tale attività

ha lo scopo di superare il divario digitale che per Mascarino si concretizza con l'assenza del servizio ADSL da parte dei gestori telefonici.
Il programma prevede la posa di un nuovo cavo di fibra ottica partendo dal Municipio, in cui è presente l'armadio di derivazione della fibra già posata dalla Regione Emilia Romagna, che collegherà un nuovo armadio da porre nella saletta civica di Mascarino. Il cavo di fibra ottica, di lunghezza circa 6800 metri viene posato nelle tubazioni della pubblica illuminazione nei due centri abitati di Castello d'Argile e Mascarino, e in zona rurale, dall'ex depuratore di Castello d'Argile fino all'ex depuratore di Mascarino, viene posato in un "tritubo" messo a dimora da Hera in occasione della realizzazione del nuovo collettore fognario Castello d'Argile-Mascarino posato circa dieci anni fa.
E' stato quindi sottoscritto l'accordo con Lepida SpA per la realizzazione dell'opera; deve essere perfezionato l'accordo con Hera SpA per l'uso del tritubo del quale, Hera SpA, ha già concesso la disponibilità.
Nell'ambito dei lavori di posa del cavo di fibra ottica è prevista anche la posa del collegamento alla scuola elementare "Pace Libera Tutti" di Mascarino.
Inoltre con delibera di giunta comunale n. 30 del 31/03/2014 è stato approvato il protocollo d'intesa con la società Nexus srl per la fornitura di connettività a banda larga e ultralarga ai cittadini.
I lavori dell'accordo con Lepida SpA si sono protratti per tutto il periodo estivo ed il collegamento sarà operativo presumibilmente da ottobre 2014.

SERVIZIO AMBIENTE E SOSTENIBILITÀ

Il nuovo Centro di Raccolta Rifiuti, i cui lavori sono stati completati alla fine dello scorso anno, è stato realizzato nell'area retrostante la vecchia Stazione Ecologica e nell'area un tempo occupata dal depuratore di Castello d'Argile.

La gestione del Centro di raccolta provvisorio nell'anno 2014 è stata effettuata fino ad ora con le modalità già consolidate. L'orario di apertura è stabilito in tre giorni alla settimana con due addetti presenti: martedì mattina giovedì pomeriggio, sabato mattina e pomeriggio, in tali orari vengono distribuiti i sacchi delle varie tipologie di rifiuti ai cittadini. Per garantire anche alla frazione di Mascarino un maggiore servizio riducendo gli spostamenti dei cittadini nel capoluogo, è continuata la distribuzione dei sacchi il primo sabato del mese presso la saletta civica. La squadra degli operai è presente il sabato al cimitero di Mascarino per le manutenzioni, con possibilità per i cittadini di conferire presso il parcheggio del cimitero, quei "rifiuti" che dovrebbero andare al CRR, quali: sacchi di plastica, carta e piccoli elettrodomestici.
In merito al bando "50 tep" emanato dalla Regione Emilia Romagna con deliberazione 921 del 2 luglio 2012 "Piano energetico regionale è stata presentata alla stessa la rendicontazione degli interventi; in via definitiva gli interventi rendicontati sono: sostituzione di 377 lampade stradali a vapori di mercurio con lampade Led; installazione di due regolatori di flusso illuminazione pubblica ZAI Prati-Barnaba; sostituzione della caldaia della Scuola Elementare "Don Bosco" con impianto termico a condensazione e pompa di calore; sostituzione di 137 armature stradali di illuminazione pubblica con armature al led.

Con l'adesione al "Patto dei Sindaci" (29 novembre 2012) il Consiglio Comunale di Castello d'Argile e gli altri Consigli comunali dell'Unione Reno Galliera, si sono formalmente impegnati a comunicare alla Comunità europea gli obiettivi che il nostro territorio si pone entro il 2020 e 2050 in materia di riduzione delle emissioni che provocano il riscaldamento del nostro pianeta e i cambiamenti climatici. L'Amministrazione comunale insieme alle altre Amministrazioni comunali dell'Unione Reno Galliera, ha deciso di avviare l'elaborazione del piano energetico intercomunale, affidando un incarico al Prof. Leonardo Setti del Dipartimento di Chimica Industriale e dei Materiali dell'Università di Bologna. Il raggiungimento di risultati tangibili richiede che tutto il territorio si ponga degli obiettivi e lavori per raggiungerli. Definire tali obiettivi ed individuare quali strumenti possano essere utili e necessari è un percorso che richiede la partecipazione e la condivisione di tutti. E' stato realizzato il processo di partecipazione e conoscenza sul PAES attraverso incontri con

la cittadinanza all'inizio del 2014. Il Piano d'Azione per l'Energia Sostenibile (PAES) dell'Unione Renogalliera e del Comune di Castello d'Argile è stato approvato in Consiglio Comunale con delibera 47 del 29/07/2014.

Le azioni di contrasto al proliferare della zanzare è stato condotto con due modalità.
L'attività riguardante tutto il Comune di Castello d'Argile consiste nell'attivare un servizio di disinfestazione delle aree pubbliche con trattamento periodico di tutte le caditoie del territorio nel periodo da maggio a settembre e vari interventi nei fossati e/o luoghi umidi. Questa attività viene monitorata secondo un progetto specifico di verifica che prevede anche l'installazione di dispositivi di cattura per il monitoraggio dello sviluppo della popolazione della zanzara (ovitrappole). Questo servizio effettuato nei luoghi pubblici deve essere accompagnato nelle aree private dall'utilizzo del prodotto antilarvale, distribuito dal Comune, da versare nelle caditoie interne ai cortili privati.
Anche nell'anno in corso è stato attuata l'attività di "lotta porta a porta della zanzara tigre" nella frazione di Mascarino. Consiste nella verifica casa per casa, condominio per condominio, delle condizioni di lotta all'insetto con interventi mirati a eliminare potenziali focolai di sviluppo. Infatti l'efficacia della lotta alla zanzara tigre molto dipende dalla esecuzione di interventi diffusi in tutta l'area oggetto di lotta. Aree non trattate poste in prossimità ad altre adeguatamente trattate vanificano i risultati della lotta. Per l'attività sperimentale di lotta porta a porta è richiesto un contributo dei privati coinvolti. Il resoconto di questa attività, ad agosto 2014, e trasmesso alla Regine Emilia Romagna al fine del riconoscimento al Comune dei contributi economici, è il seguente: n. 4 turni di trattamento antilarvale nelle aree pubbliche; n. 3330 caditoie stradali trattati per ogni turno; n. 394 edifici privati oggetto di intervento "porta a porta"; n. 1820 visite nelle pertinenze di edifici privati per il "porta a porta".

Anche nell'anno 2014, come nei precedenti, l'Amministrazione comunale ha aderito all'iniziativa "M'illumino di meno" promossa da "Caterpillar" trasmissione radiofonica della RAI svoltasi nel febbraio 2014. Si tratta di una giornata di sensibilizzazione della cittadinanza sulla necessità di risparmiare energia promuovendo e adottando misure per migliorare l'efficienza nell'uso dell'energia nelle proprie case, nei luoghi di lavoro, nelle città.

tipologia di rifiuto	2008	2009	2010	2011	2012	2013	2014
ABITI USATI	5.665	6.200	6.200	11.291	11.621	10.989	
ACCUMULATORI AL PIOMBO	6.400	7.050	4.900	2.450	4.300	500	-
APPARECCHIATURE CFC	4.480	5.330	7.000	6.670	6.430	11.703	11.200
APPARECCHIATURE ELETTRONICHE	7.940	3.770	16.560	23.000	16.370	14.560	
APPARECCHIATURE FUORI USO DIVERSE	-	-	-	10	-	-	-
CARTA	77.710	102.200	112.390	147.360	121.420	169.410	171.200
CARTONE	50.110	42.570	33.595	60.120	84.010	43.740	62.000
ETERNIT/AMIANTO	40	100	-	-	-	-	300
GRANDI ELETTRODOMESTICI (LAVATRICI, LAVASTOVIGLIE)	2.140	1.550	13.240	8.000	7.160	6.150	13.900
IMBALLAGGI IN LEGNO		-	6.540	31.045	27.280	36.940	-
IMBALLAGGI IN PLASTICA	23.966	42.340	56.190	80.150	79.340	128.090	131.000
IMBALLAGGI MISTI (VETRO, LATTINE)	6.666	129.860	127.540	138.620	143.460	-	32.300
INGOMBRANTI	195.620	131.160	40.890	50.420	42.290	69.260	67.300
LEGNO	38.650	58.770	53.550	71.020	65.860	63.790	47.100
MEDICINALI	670	440	90	-	340	610	600
NASTRI E CARTUCCE DA STAMPANTI, TONER	35			-	91	68	-
OLI VEGETALI e ANIMALI		-	630	1.330	1.330	1.640	2.300
OLI MINERALI	900	1.200	800	450	-	950	-
ORGANICO		-	6.680	32.390	23.880	266.190	449.000
PILE	940	570	380	-	939	1.837	600
PNEUMATICI USATI	4.990	9.560	4.840	3.420	2.130	3.170	470
RESIDUI PULIZIA DELLE STRADE		-	3.370	34.370	47.380	58.330	45.300
RIFIUTI CIMITERIALI (*)	1.030	2.380	-	2.860	840	3.520	1.500
RIFIUTI MISTI DI COSTRUZIONI E DEMOLIZIONI (INERTI)	130.420	153.220	63.420	85.540	131.282	104.600	14.900
RIFIUTO URBANO MISTO (*)	2.226.290	2.096.580	1.996.520	1.560.320	1.600.930	850.003	624.500
ROTTAMI METALLICI	49.700	38.320	20.180	25.440	30.000	34.560	-
SCARTI VEGETALI, POTATURE e SFALCI	629.470	596.820	377.120	337.890	388.370	484.250	542.200
VERNICI, INCHIOSTRI, ADESIVI		-	20	-	820	1.940	700
LANA DI VETRO/ROCCIA/VETRORESINA		-	280	-	800	100	-
VETRO	114.534					190.700	171.100
totale	**3.578.366**	**3.429.990**	**2.952.925**	**2.714.166**	**2.838.673**	**2.557.600**	**2.389.470**
Totale raccolta indifferenziata (* Rifiuto urbano misto + Rifiuti Cimiteriali + pulizia strade)	2.227.320	2.098.960	1.996.520	1.597.550	1.649.150	911.853	671.300
Totale raccolta differenziata	**1.351.046**	**1.331.030**	**956.405**	**1.116.616**	**1.189.523**	**1.645.747**	**1.718.170**
% raccolta differenziata	**37,76**	**38,81**	**32,39**	**41,14**	**41,90**	**64,35**	**71,91**

ANALISI DELLA GESTIONE DEI PROGRAMMI

Analizziamo ora i singoli programmi di spesa al fine di misurare l'efficacia dell'azione intrapresa dall'Ente.
Le tabelle che seguono riportano l'elenco sintetico dei vari programmi e quelle successive indicano il dettaglio degli eventuali progetti associati. In tutte le tabelle l'analisi è volta a valutare due aspetti fondamentali: ***lo stato di realizzazione dei programmi*** come scostamento tra previsione e impegno di spesa, e ***il grado di ultimazione dei programmi*** come scostamento tra impegno di spesa e pagamento.

PARTE SPESA		Spese correnti	Spese in conto capitale	Spese per rimborso di prestiti (al netto anticipazione di cassa)	TOTALE PROGRAMMA
0001 AMMINISTRAZIONE GENERALE	Stanziamenti	637.530,43	5.200,00	0,00	642.730,43
	Impegni	588.066,28	5.080,63	0,00	593.146,91
	Pagamenti	475.220,99	0,00	0,00	475.220,99
	% Realizzo Impegni	92,24%	97,70%	0,00%	92,29%
	% Realizzo Pagamenti	80,81%	0,00%	0,00%	80,12%
0002 ECONOMICO FINANZIARIO	Stanziamenti	1.150.209,57	16.050,00	3.335,00	1.169.594,57
	Impegni	1.136.615,89	16.050,00	3.334,95	1.156.000,84
	Pagamenti	347.979,32	1.300,00	3.334,95	352.614,27
	% Realizzo Impegni	98,82%	100,00%	100,00%	98,84%
	% Realizzo Pagamenti	30,62%	8,10%	100,00%	30,50%
0003 ISTRUZIONE	Stanziamenti	633.439,00	0,00	0,00	633.439,00
	Impegni	624.551,21	0,00	0,00	624.551,21
	Pagamenti	606.963,00	0,00	0,00	606.963,00
	% Realizzo Impegni	98,60%	0,00%	0,00%	98,60%
	% Realizzo Pagamenti	97,18%	0,00%	0,00%	97,18%
0004 ATTIVITA' CULTURALI E SPORT	Stanziamenti	141.643,00	0,00	0,00	141.643,00
	Impegni	141.582,61	0,00	0,00	141.582,61
	Pagamenti	134.337,88	0,00	0,00	134.337,88
	% Realizzo Impegni	99,96%	0,00%	0,00%	99,96%
	% Realizzo Pagamenti	94,88%	0,00%	0,00%	94,88%
0005 ASSISTENZA ALL'INFANZIA E AGLI ANZIANI	Stanziamenti	611.527,00	0,00	0,00	611.527,00
	Impegni	604.256,07	0,00	0,00	604.256,07
	Pagamenti	571.505,06	0,00	0,00	571.505,06
	% Realizzo Impegni	98,81%	0,00%	0,00%	98,81%
	% Realizzo Pagamenti	94,58%	0,00%	0,00%	94,58%
0006 URBANISTICA, EDILIZIA E GESTIONE PATRIMONIO	Stanziamenti	598.445,00	1.287.795,00	0,00	1.886.240,00
	Impegni	587.709,58	887.030,27	0,00	1.474.739,85
	Pagamenti	484.699,28	39.590,71	0,00	524.289,99
	% Realizzo Impegni	98,21%	68,88%	0,00%	78,18%
	% Realizzo Pagamenti	82,47%	4,46%	0,00%	35,55%
0007 TUTELA AMBIENTE E SERVIZIO NETTEZZA URBANA E IDRICO	Stanziamenti	871.540,00	513.674,16	0,00	1.385.214,16
	Impegni	867.744,02	513.434,07	0,00	1.381.178,09
	Pagamenti	641.830,78	185.203,73	0,00	827.034,51
	% Realizzo Impegni	99,56%	99,95%	0,00%	99,71%
	% Realizzo Pagamenti	73,97%	36,07%	0,00%	59,88%

Nelle tabelle che seguono viene indicato il peso di ogni programma in percentuale sul totale della programmazione relativamente agli stanziamenti di competenza , agli impegni e ai pagamenti.

PARTE SPESA		Importi PROGRAMMA	Peso del programma in %
0001 AMMINISTRAZIONE GENERALE	Stanziamenti	642.730,43	9,93
	Impegni	593.146,91	9,93
	Pagamenti	475.220,99	13,61
0002 ECONOMICO FINANZIARIO	Stanziamenti	1.169.594,57	18,08
	Impegni	1.156.000,84	19,35
	Pagamenti	352.614,27	10,10
0003 ISTRUZIONE	Stanziamenti	633.439,00	9,79
	Impegni	624.551,21	10,45
	Pagamenti	606.963,00	17,38
0004 ATTIVITA' CULTURALI E SPORT	Stanziamenti	141.643,00	2,19
	Impegni	141.582,61	2,37
	Pagamenti	134.337,88	3,85
0005 ASSISTENZA ALL'INFANZIA E AGLI ANZIANI	Stanziamenti	611.527,00	9,45
	Impegni	604.256,07	10,11
	Pagamenti	571.505,06	16,37
0006 URBANISTICA, EDILIZIA E GESTIONE PATRIMONIO	Stanziamenti	1.886.240,00	29,15
	Impegni	1.474.739,85	24,68
	Pagamenti	524.289,99	15,01
0007 TUTELA AMBIENTE E SERVIZIO NETTEZZA URBANA E IDRICO INTEGRATO	Stanziamenti	1.385.214,16	21,41
	Impegni	1.381.178,09	23,11
	Pagamenti	827.034,51	23,68
TOTALE	Stanziamenti	6.470.388,16	
	Impegni	5.975.455,58	
	Pagamenti	3.491.965,70	

BILANCIO DI PREVISIONE - INVESTIMENTI ANNO 2014 - CC 28 novembre 2014								
Cap.		Importo dell'opera €	Fonti di finanziamento					
			Contributo di costruzione	Contributi regionali	Contributi da Terzi	Mutuo	Avanzo	Alienazione Area
94106	Manut. Straord. patrim. Area LLPP	36.600,00	35.000,00	-	1.600,00			
94109	Manut. Straord. patrimonio Area Urbanistica	30.000,00	30.000,00	-				
93291	Incarichi professionali diversi	7.000,00		7.000,00	-			
93269	Spese di investimento Unione Reno-Galliera	14.750,00	14.750,00					
103620	Messa in sicurezza sismica Scuola Mascarino	50.000,00			50.000,00			
94312	Analisi vulnerabilità edifici	-			-			
94105	Collegamento fibra ottica Capoluogo-Frazione	57.500,00	3.750,00	13.750,00	40.000,00			
110800	Amplimanento Cimitero Capoluogo	200.000,00	-	-		200.000,00		
126100	Riparto 7% oneri di urbanizzazione	4.000,00	4.000,00					
119221	Realizzazione pista ciclabile comparto 6.1	50.000,00			50.000,00			
108294	Interv.urbanistico vasche laminazione 6.1	40.950,00			40.950,00			
118901	Manutenzione e messa in sicurezza strade	46.750,00	46.750,00		-			
119219	Realizz. Pista ciclabile Argile-Mascarino 1 stralcio	150.000,00	-		150.000,00			
112902	Realiz. impianto riscaldamento a cippato	30.000,00		30.000,00				
115021	Interventi messa in sicurezza discarica Sant'Agostino	10.000,00	10.000,00					
119005	Interventi riqualifiazione energetica/ambiente	21.500,00	2.500,00	9.000,00	10.000,00			
115022	Trasferimento fondi realizzazione Centro raccolta rifiuti	226.674,16			110.000,00		116.674,16	
119223	Realizzazione opere urbanizz. Comparto C2.11	19.045,00			19.045,00			
105466	Messa in sicurezza Scuola Media	159.000,00	86.000,00	73.000,00				
93220	Acquisizione attrezzature diverse	5.200,00	2.700,00		2.500,00			
94310	Interventi urgenti per evento sismico	311.000,00		311.000,00				
111301	Acquisto automezzo protezione civile	11.000,00	11.000,00					
94108	Opere da realizzare	140.000,00						140.000,00
108295	Interventi di messa in sicurezza da rischio idrogeologico	10.000,00	10.000,00					
110833	Spese diverse Reti Gas	176.000,00		176.000,00				
94301	Trasferimento attrezzature Vigili del Fuoco	1.300,00	1.300,00					
93221	Acquisto attrezzature gestione Territorio	6.550,00	6.550,00					
105464	Attrezzature palestra scuola media a seguito adeguamento sismico	7.900,00			7.900,00			
	Totale	**1.822.719,16**	**264.300,00**	**619.750,00**	**481.995,00**	**200.000,00**	**116.674,16**	**140.000,00**

RELAZIONE TECNICA
AL CONTO DEL BILANCIO
ANNO 2014

Indice

Introduzione

Conto del Bilancio 2014
- Quadro riassuntivo della gestione finanziaria
- La gestione di competenza
- La gestione dei residui
- La gestione di cassa
- Analisi delle ENTRATE
  - Riepilogo delle entrate per titoli
  - Entrate tributarie
  - Contributi e Trasferimenti correnti
  - Entrate extratributarie
  - Alienazione di beni, trasferimenti di capitale e riscossione di crediti
  - Accensione di prestiti
- Analisi delle SPESE
  - Riepilogo delle spese per titoli
  - Spese correnti
  - Spese in conto capitale
  - Rimborso di prestiti

Servizi a domanda individuale

CONTO DEL BILANCIO 2014

QUADRO RIASSUNTIVO DELLA GESTIONE FINANZIARIA			
	GESTIONE		
	Residui	***Competenza***	***Totale***
Fondo di cassa al 1 gennaio			833.776,92
RISCOSSIONI	2.284.736,29	4.537.456,39	6.822.192,68
PAGAMENTI	2.628.407,68	3.946.433,32	6.574.841,00
Fondo di cassa al 31/12			1.081.128,60
PAGAMENTI (per azioni esecutive) e non regolarizzate al 31/12			0,00
DIFFERENZA			1.081.128,60
RESIDUI ATTIVI	2.001.918,32	2.095.917,98	4.097.836,30
RESIDUI PASSIVI	2.048.504,30	2.615.826,24	4.664.330,54
DIFFERENZA			-566.494,24
AVANZO (+) / DISAVANZO (-) *Risultato di amministrazione:*			514.634,36
- *Fondi Vincolati*			453.866,88
- *Fondi per finanziamento spese c/capitale*			47.291,53
- *Fondi di ammortamento*			0,00
- *Fondi non vincolati*			13.475,95

Dalla tabella sopra riportata si può notare che il risultato di amministrazione è prodotto:

- dalla gestione di competenza
- dalla gestione dei residui, compreso fondo iniziale di cassa
- applicazione avanzo esercizio precedente

Nella tabella che segue viene rappresentato l'utilizzo dell'avanzo di amministrazione effettuato nel corso dell'esercizio che troverà riscontro nelle successive tabelle.

AVANZO 2013 APPLICATO NELL'ESERCIZIO 2014		
Avanzo risultante dal Conto del Bilancio 2013	487.494,58	
di cui:		
- Avanzo applicato alle spese correnti		0,00
- Avanzo applicato agli investimenti		116.674,16
- Avanzo applicato per rimborso quota capitale		3.335,00
- ……..		
Totale avanzo applicato		120.009,16

LA GESTIONE DI COMPETENZA

Con questo termine ci riferiamo a quella parte di gestione determinata dalle sole operazioni relative all'esercizio in corso, senza considerare quelle generate negli anni precedenti e non ancora concluse. La gestione di competenza evidenzia il "risultato della gestione di competenza" come differenza tra gli accertamenti e gli impegni di stretta pertinenza dell'esercizio e permette di valutare come sono state utilizzate le risorse. Il risultato di questa gestione, di norma, evidenzia la capacità dell'ente di prevedere flussi di entrata e di spesa sia nella fase di impegno /accertamento che di pagamento / riscossione, tali da consentire il principio di pareggio finanziario non solo in fase previsionale ma anche durante l'intero anno. L'art. 193 del D.Lgvo 267/2000 impone il rispetto durante la gestione e nelle variazioni di bilancio, del pareggio finanziario e di tutti gli equilibri stabiliti in bilancio per la copertura delle spese correnti e per il finanziamento degli investimenti. Al termine dell'esercizio una attenta gestione dovrebbe dar luogo ad un risultato di pareggio o positivo in grado di dimostrare la capacità dell'ente di conseguire un adeguato flusso di risorse tale da assicurare la copertura finanziaria degli impegni di spesa assunti. Quindi un risultato della gestione di competenza positivo evidenzia una equilibrata e corretta gestione, mentre un valore negativo trova generalmente giustificazione nel verificarsi di eventi imprevedibili che hanno modificato le previsioni attese.

QUADRO RIASSUNTIVO DELLA GESTIONE DI COMPETENZA	
RISCOSSIONI	4.537.456,39
PAGAMENTI	3.946.433,32
DIFFERENZA	591.023,07
RESIDUI ATTIVI	2.095.917,98
RESIDUI PASSIVI	2.615.826,24
DIFFERENZA	-519.908,26
AVANZO (+) / DISAVANZO (-)	71.114,81

Le tabelle che seguono indicano i totali distinti per titoli di entrata e di uscita.

RISULTATO DELLA GESTIONE DI COMPETENZA

ENTRATE: ACCERTAMENTI DI COMPETENZA	ACCERTAMENTI	RISULTATO
Titolo 1: Entrate tributarie	3.406.067,12	
Titolo 2: Entrate da trasferimenti correnti	189.234,94	
Titolo 3: Entrate extratributarie	961.231,52	
Titolo 4: Alienazioni, trasferimenti di capitale, riscossione di crediti	1.290.036,81	
Titolo 5: Entrate da accensione di prestiti	372.658,24	
Titolo 6: Partite di giro	414.145,74	
Totale Parziale	6.633.374,37	
Avanzo precedente esercizio applicato	120.009,16	
Totale (1)		6.753.383,53
USCITE: IMPEGNI DI COMPETENZA	**IMPEGNI**	
Titolo 1: Spese correnti	4.550.525,66	
Titolo 2: Spese in conto capitale	1.421.594,97	
Titolo 3: Rimborso di prestiti	175.993,19	
Titolo 4: Partite di giro	414.145,74	
Totale Parziale	6.562.259,56	
Disavanzo precedente esercizio applicato	0,00	
Totale (2)		6.562.259,56
Avanzo / Disavanzo di gestione		191.123,97

Equilibri della gestione di competenza

Vengono qui di seguito riportati gli equilibri della gestione di competenza degli ultimi due anni di conto del bilancio :

EQUILIBRI DELLA GESTIONE DI COMPETENZA

GESTIONE DI COMPETENZA CORRENTE		2013	2014
Entrate correnti (Titolo I + II + III)	(+)	5.325.414,10	4.556.533,58
Spese Correnti: Titolo I	(-)	4.970.087,46	4.550.525,66
Spese per rimborso di prestiti (quota capitale)	(-)	113.405,84	3.334,95
DIFFERENZA	(+/-)	241.920,80	2.672,97
Entrate del Titolo IV che finanziano le spese correnti	(+)	0,00	0,00
Avanzo applicato al titolo I della spesa	(+)	0,00	0,00
Alienazioni patrimoniali per debiti fuori bilancio corr.	(+)	0,00	0,00
Entrate correnti che finanziano investimenti	(-)	0,00	0,00
Altre	(+/-)	0,00	3.335,00
TOTALE GESTIONE CORRENTE	(+/-)	241.920,80	6.007,97
GESTIONE DI COMPETENZA CONTO CAPITALE		**2013**	**2014**
Entrate titoli IV e V	(+)	2.426.399,23	1.662.695,05
Avanzo applicato al titolo II	(+)	17.000,00	116.674,16
Entrate correnti che finanziano investimenti	(+)	0,00	0,00
Spese titolo II	(-)	2.119.500,12	1.421.594,97
Spese titolo III	(-)	0,00	172.658,24
TOTALE GESTIONE C/CAPITALE	(+/-)	323.899,11	185.116,00
SALDO GESTIONE CORRENTE E C/CAPITALE	(+/-)	565.819,91	191.123,97

ANALISI DELLE COMPONENTI DI BILANCIO

Analizziamo ora i riepiloghi per le diverse componenti di bilancio.

Composizione del Bilancio per l'anno 2014

	Entrate	Uscite	Differenza
Corrente	4.556.533,58	4.550.525,66	6.007,92
Investimenti	1.290.036,81	1.421.594,97	-131.558,16
Movimento fondi	372.658,24	175.993,19	196.665,05
Di terzi	414.145,74	414.145,74	0,00
Totale	**6.633.374,37**	**6.562.259,56**	**71.114,81**

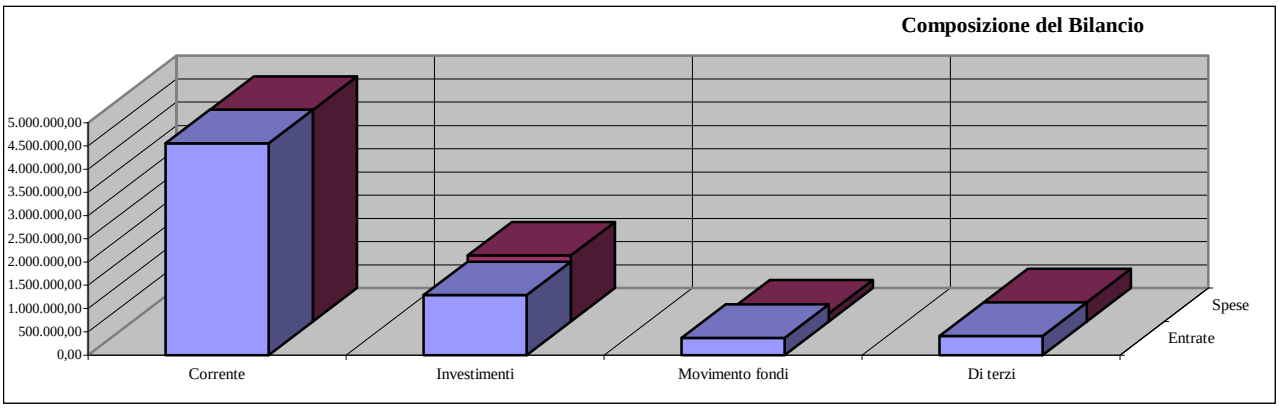

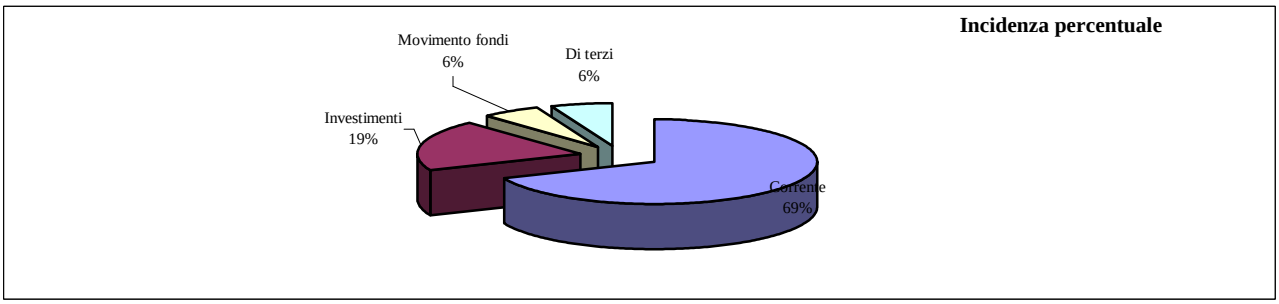

Le tabelle che seguono mettono in evidenza le singole voci che compongono il bilancio corrente, il bilancio investimenti, il bilancio movimento di fondi e il bilancio servizi c/terzi, limitati alla sola competenza.

Bilancio corrente: misura la quantità di entrate destinate all'ordinaria gestione dell'ente.

BILANCIO CORRENTE Entrate correnti: Titolo I + II + III Spese Correnti: Titolo I + III (int. 3,4,5)		**Parziale**	**Totale**
ENTRATE (accertamenti)			
Entrate Tributarie (Titolo I)		3.406.067,12	
Entrate da Trasferimenti correnti (Titolo II)		189.234,94	
Entrate Extratributarie (Titolo III)		961.231,52	
Totale Accertamenti Entrate correnti	(+)		4.556.533,58
Entrate correnti che finanziano investimenti:			
……..		0,00	
……..			
Totale Risparmio corrente	(-)		0,00
Totale Entrate correnti nette	(=)		4.556.533,58
Avanzo applicato al bilancio corrente	(+)		3.335,00
Entrate del Titolo IV e V che finanziano spese correnti:			
- Oneri urbanizzazione per manutenzione ordinaria		0,00	
- Alienazioni per riequilibrio		0,00	
- Mutui a copertura disavanzi		0,00	
- Altre entrate straordinarie		0,00	
Totale risorse straordinarie	(+)		0,00
Totale Entrate			**4.559.868,58**
USCITE (impegni)			
Spese correnti (Titolo I)	(+)	4.550.525,66	
Spese per il rimborso di prestiti (Titolo III)	(+)	175.993,19	
A detrarre:			
- Anticipazione di cassa (int. 1)	(-)	172.658,24	
- Rimborso finanziamenti a breve (int. 2)	(-)	0,00	
Totale Impegni Spese correnti			4.553.860,61
Disavanzo applicato al bilancio corrente			0,00
Totale Uscite			**4.553.860,61**
RISULTATO bilancio di parte corrente: **Avanzo (+) / Disavanzo (-)**			**6.007,97**

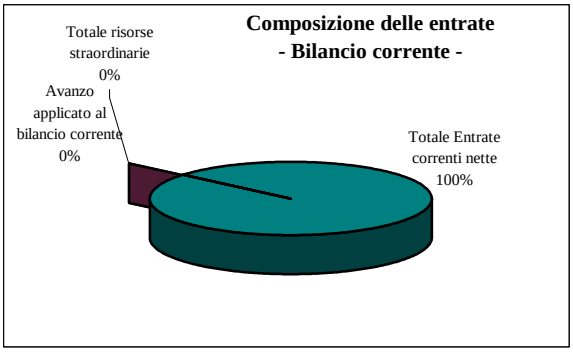

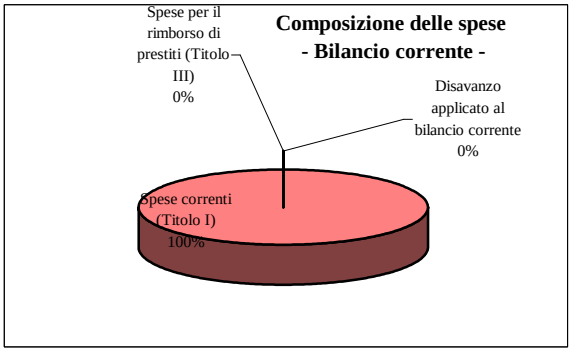

Bilancio investimenti: destinato ad assicurare le infrastrutture necessarie per l'esercizio delle funzioni istituzionali, per l'erogazione dei servizi pubblici e per lo sviluppo socio-economico della popolazione.

BILANCIO INVESTIMENTI Entrate vincolate: Titolo IV + V Spese d'investimento: Titolo II		**Parziale**	**Totale**
ENTRATE (accertamenti)			
Entrate da alienazione, trasferimento capitali (Titolo IV)	(+)	1.290.036,81	
- Oneri di urbanizzazione per man. Ordinaria	(-)	0,00	
- Alienazione patrimonio per riequilibrio	(-)	0,00	
- Riscossione di crediti	(-)	0,00	
Totale Accertamenti Entrate c/capitale	(+)		1.290.036,81
Entrate correnti che finanziano investimenti:			
……..		0,00	
……..			
Totale Risparmio reinvestito	(+)		0,00
Avanzo applicato al bilancio investimenti	(+)		116.674,16
Entrate per accensione di prestiti (Titolo V)	(+)	372.658,24	
- Mutui passivi a copertura disavanzi	(-)	0,00	
- Anticipazioni di cassa	(-)	172.658,24	
- Finanziamenti a breve termine	(-)	0,00	
Totale accensione prestiti per investimenti	(+)		200.000,00
Totale Entrate			**1.606.710,97**
USCITE (impegni)			
Spese in conto capitale (Titolo II)	(+)	1.421.594,97	
A detrarre:			
- Concessione di crediti (int. 10)	(-)	0,00	
Totale Uscite			**1.421.594,97**
RISULTATO bilancio Investimenti: **Avanzo (+) / Disavanzo (-)**			**185.116,00**

Bilancio movimento di fondi: movimenti di pura natura finanziaria che non comportano veri movimenti di risorse, ma sono diretti ad assicurare un adeguato livello di liquidità dell'ente.

BILANCIO MOVIMENTO DI FONDI		Parziali	Totali
ENTRATE (accertamenti)			
Riscossione di crediti (parte Titolo IV)	(+)	0,00	
Anticipazioni di cassa (parte Titolo V)	(+)	172.658,24	
Finanziamenti a breve termine (parte Titolo V)	(+)	0,00	
Totale Entrate			**172.658,24**
USCITE (impegni)			
Concessione di crediti (Titolo II, int. 10)	(+)	0,00	
Rimborso anticipazioni di cassa (parte Titolo III)	(+)	172.658,24	
Rimborso finanziamenti a breve (parte Titolo III)	(+)	0,00	
Totale Uscite			**172.658,24**
RISULTATO bilancio movimento di Fondi: **Avanzo (+) / Disavanzo (-)**			**0,00**

Bilancio servizi per conto terzi: movimenti che non incidono nell'attività economica dell'ente; sono poste finanziarie figurative movimentate dall'ente per conto di soggetti esterni (partite di giro).

BILANCIO SERVIZI CONTO TERZI		Parziali	Totali
ENTRATE (accertamenti)			
Servizi per conto di terzi (Titolo VI)	(+)	414.145,74	
Totale Entrate			**414.145,74**
USCITE (impegni)			
Servizi per conto di terzi (Titolo IV)	(+)	414.145,74	
Totale Uscite			**414.145,74**
RISULTATO bilancio servizi di terzi: **Avanzo (+) / Disavanzo (-)**			**0,00**

LA GESTIONE DEI RESIDUI

La gestione residui misura l'andamento dei residui relativi agli esercizi precedenti. E' importante considerare l'andamento del tasso di smaltimento dei residui attivi, inteso come capacità e rapidità di riscossione dei crediti, e quello dei residui passivi, inteso come capacità e rapidità di pieno utilizzo delle somme impiegate.
Questa gestione è rivolta principalmente alla verifica delle condizioni di mantenimento di tutto o in parte delle somme a residuo attraverso il procedimento di riaccertamento dei residui, con il quale i vari responsabili devono verificare i presupposti per la loro sussistenza.
Il risultato complessivo della gestione viene quindi influenzato dal riaccertamento dei residui a seguito dell'esistenza di nuovi crediti (maggiori residui attivi) e dell'insussistenza di debiti (eliminazione di residui passivi) o di crediti (eliminazione di residui attivi).

Analisi del riaccertamento dei residui per titoli di entrata e spesa.

ENTRATE: RESIDUI ATTIVI	RESIDUI INIZIALI	RESIDUI RIACCERTATI	Scostamento %
Titolo 1: Entrate tributarie	1.251.861,32	1.192.811,58	4,72%
Titolo 2: Entrate da trasferimenti correnti	98.348,38	71.030,01	27,78%
Titolo 3: Entrate extratributarie	788.834,29	765.234,25	2,99%
Titolo 4: Alienazioni, trasf. capitale, riscos. crediti	2.171.824,53	2.147.664,01	1,11%
Titolo 5: Entrate da accensione di prestiti	6.327,79	6.845,28	-8,18%
Titolo 6: Partite di giro	203.732,95	103.069,48	49,41%
Totale	4.520.929,26	4.286.654,61	5,18%
USCITE: RESIDUI PASSIVI			
Titolo 1: Spese correnti	1.739.542,73	1.675.701,96	3,67%
Titolo 2: Spese in conto capitale	2.766.862,00	2.740.704,59	0,95%
Titolo 3: Rimborso di prestiti	0,00	0,00	
Titolo 4: Partite di giro	360.806,87	260.505,43	27,80%
Totale	4.867.211,60	4.676.911,98	3,91%

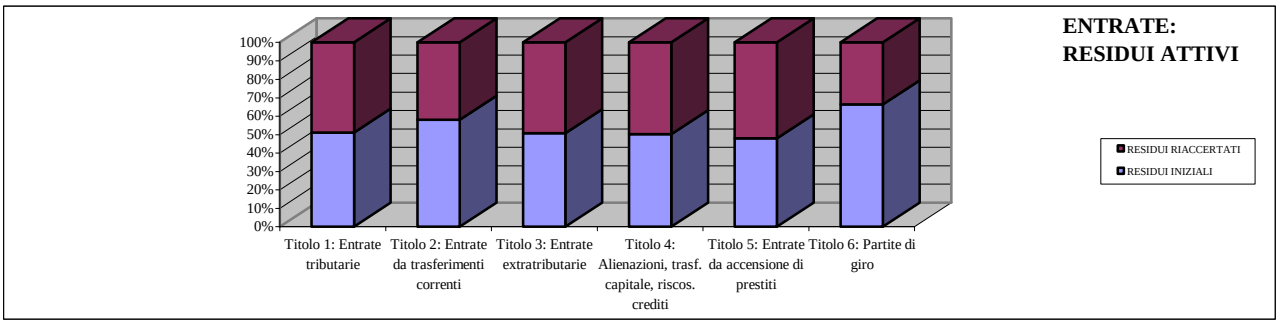

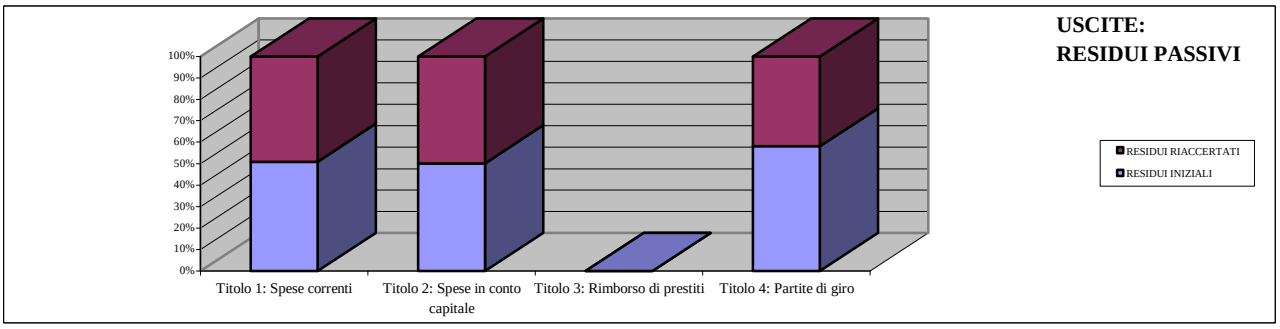

Dai dati della gestione dei residui, raffrontati con quelli del precedente esercizio, emergono le seguenti risultanze:

GESTIONE DEI RESIDUI		
ENTRATE		
PARTE CORRENTE (TIT. I, II, III)	**2013**	**2014**
Residui Anno Precedente	2.316.116,08	2.139.043,99
Residui Riaccertati	2.121.660,03	2.029.075,84
Grado di realizzazione residui	91,60%	94,86%
Riscossione dei Residui	1.366.048,12	1.538.972,60
PARTE CONTO CAPITALE (TIT. IV,V)	**2013**	**2014**
Residui Anno Precedente	2.226.653,86	2.178.152,32
Residui Riaccertati	1.494.078,80	2.154.509,29
Grado di realizzazione residui	67,10%	98,91%
Riscossione dei Residui	608.135,44	732.464,45
USCITE		
PARTE CORRENTE (TIT. I, III)	**2013**	**2014**
Residui Anno Precedente	2.129.216,52	1.739.542,73
Residui Riaccertati	2.080.249,82	1.675.701,96
Grado di smaltimento residui	97,70%	96,33%
Pagamento dei Residui	1.884.480,01	1.615.130,88
PARTE CONTO CAPITALE (TIT. II)	**2013**	**2014**
Residui Anno Precedente	3.194.100,16	2.766.862,00
Residui Riaccertati	2.449.947,62	2.740.704,59
Grado di smaltimento residui	76,70%	99,05%
Pagamento dei Residui	1.349.521,12	962.451,46

I minori residui attivi discendono da: **Insussistenze dei residui attivi**	
Gestione corrente (al netto della gestione vincolata)	-109.968,15
Gestione in conto capitale (al netto della gestione vincolata)	-23.643,03
Gestione servizi c/terzi	-100.663,47
Gestione vincolata	
MINORI RESIDUI ATTIVI	-234.274,65
I minori residui passivi discendono da: **Insussistenze ed economie dei residui passivi**	
Gestione corrente (al netto della gestione vincolata)	-63.840,77
Gestione in conto capitale (al netto della gestione vincolata)	-26.157,41
Gestione servizi c/terzi	-100.301,44
Gestione vincolata	
MINORI RESIDUI PASSIVI	-190.299,62

ANALISI ANZIANITA' DEI RESIDUI

Residui	Esercizi Prec.	2009	2010	2011	2012	2013	2014
ATTIVI							
Titolo I	0,00	463,04	58.924,25	27.103,90	48.211,34	110.554,74	664.703,53
Titolo II	0,00	0,00	0,00	7.136,59	8.452,70	8.470,00	36.167,33
Titolo III	947,87	1.926,79	28.101,60	50.188,52	19.369,18	120.252,72	408.299,24
Titolo IV	74.556,42	0,00	5.094,68	101.683,92	623.691,84	617.017,98	697.746,28
Titolo V	0,00	0,00	0,00	0,00	0,00	0,00	200.000,00
Titolo VI	53.959,14	3.694,54	2.649,63	3.952,56	3.561,27	21.953,10	89.001,60
TOTALE RESIDUI ATTIVI	129.463,43	6.084,37	94.770,16	190.065,49	703.286,33	878.248,54	2.095.917,98
PASSIVI							
Titolo I	13.783,87	0,00	440,86	3.591,82	18.958,39	23.796,14	1.287.989,35
Titolo II	322.915,01	0,00	3.916,80	6.590,46	621.424,69	823.406,17	1.195.500,53
Titolo III	0,00	0,00	0,00	0,00	0,00	0,00	0,00
Titolo IV	65.394,05	292,55	33.993,72	35.088,07	35.468,83	39.442,87	132.336,36
TOTALE RESIDUI PASSIVI	402.092,93	292,55	38.351,38	45.270,35	675.851,91	886.645,18	2.615.826,24

LA GESTIONE DI CASSA

La gestione di cassa verifica l'entità degli incassi e dei pagamenti e il suo risultato corrisponde al fondo di cassa di fine esercizio o, in caso di risultato negativo, con l'anticipazione di tesoreria.

	GESTIONE		
	Residui	**Competenza**	**Totale**
Fondo di cassa al 1 gennaio	//	//	833.776,92
RISCOSSIONI	2.284.736,29	4.537.456,39	6.822.192,68
PAGAMENTI	2.628.407,68	3.946.433,32	6.574.841,00
Fondo di cassa al 31/12			1.081.128,60
PAGAMENTI (per azioni esecutive) e non regolarizzate al 31/12			0,00
DIFFERENZA			1.081.128,60

Dalla tabella si può notare che il risultato è dato da una gestione di competenza e una di residui.

Analizziamo qui di seguito il dettaglio delle riscossioni e dei pagamenti effettuati in competenza e, nella tabella successiva, quelli effettuati a residuo, in base alle componenti di bilancio.

Componenti di Bilancio	Riscossioni C/Competenza	Pagamenti C/Competenza	Differenza
Corrente	3.447.363,48	3.262.536,31	184.827,17
Investimenti	592.290,53	226.094,44	366.196,09
Movimento fondi	172.658,24	175.993,19	-3.334,95
Di terzi	325.144,14	281.809,38	43.334,76
Totale	**4.537.456,39**	**3.946.433,32**	**591.023,07**

Componenti di Bilancio	Riscossioni C/Residuo	Pagamenti C/residuo	Differenza
Corrente	1.538.972,60	1.615.130,88	-76.158,28
Investimenti	725.619,17	962.451,46	-236.832,29
Movimento fondi	6.845,28	0,00	6.845,28
Di terzi	13.299,24	50.825,34	-37.526,10
Totale	**2.284.736,29**	**2.628.407,68**	**-343.671,39**

ANALISI DELLE ENTRATE

La corretta programmazione dell'attività dell'ente parte dalla ricerca delle fonti di finanziamento: soltanto conoscendo l'ammontare e la natura delle risorse a disposizione si possono preventivare le relative spese.
Iniziamo quindi ad analizzare le entrate in base alla loro natura e fonte di provenienza suddividendole per titoli indicando, per ognuno di essi, la percentuale di incidenza sul totale complessivo.

Entrate	STANZIAMENTI DI COMPETENZA	% sul totale
Titolo 1: Entrate tributarie	3.430.777,00	43,96%
Titolo 2: Entrate da trasferimenti correnti	218.499,00	2,80%
Titolo 3: Entrate extratributarie	995.058,00	12,75%
Titolo 4: Alienazioni, trasf. Capitale, riscossione crediti	1.506.045,00	19,30%
Titolo 5: Entrate da Accensione di prestiti	1.200.000,00	15,38%
Titolo 6: Servizi per conto terzi	453.715,00	5,81%
Totale Entrate	**7.804.094,00**	

Entrate	ACCERTAMENTI DI COMPETENZA	% sul totale
Titolo 1: Entrate tributarie	3.406.067,12	51,35%
Titolo 2: Entrate da trasferimenti correnti	189.234,94	2,85%
Titolo 3: Entrate extratributarie	961.231,52	14,49%
Titolo 4: Alienazioni, trasf. Capitale, riscossione crediti	1.290.036,81	19,45%
Titolo 5: Entrate da Accensione di prestiti	372.658,24	5,62%
Titolo 6: Servizi per conto terzi	414.145,74	6,24%
Totale Entrate	**6.633.374,37**	

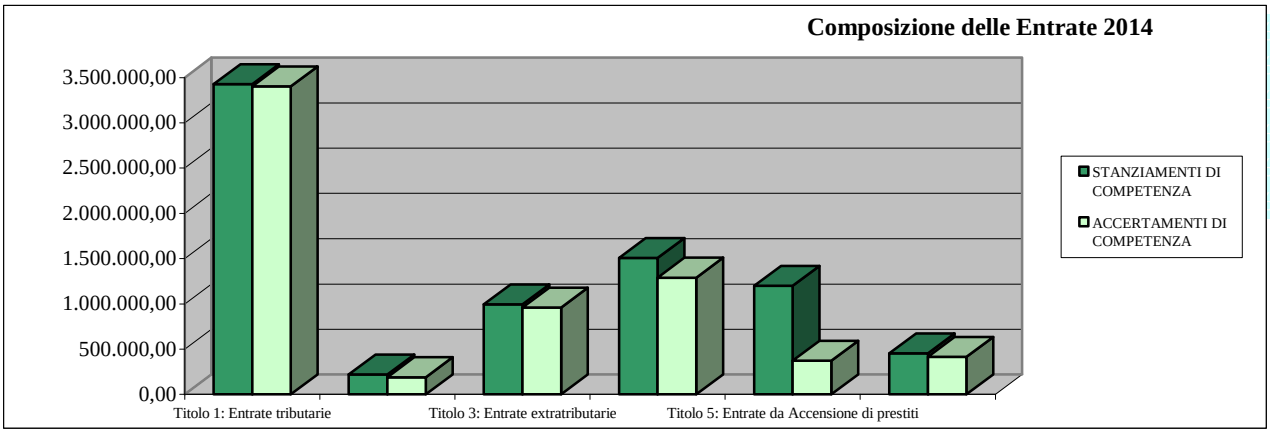

La tabella che segue riporta gli accertamenti delle entrate dell'ultimo triennio al fine di valutarne l'andamento.

Entrate	Accertamenti di Competenza		
	2012	2013	2014
Titolo 1: Entrate tributarie	3.595.273,96	3.231.763,72	3.406.067,12
Titolo 2: Entrate da trasferimenti correnti	181.746,72	768.183,73	189.234,94
Titolo 3: Entrate extratributarie	1.309.572,26	1.325.466,65	961.231,52
Titolo 4: Alienazioni, trasf. Capitale, riscossione crediti	4.241.878,18	2.110.197,35	1.290.036,81
Titolo 5: Entrate da Accensione di prestiti	0,00	422.081,52	372.658,24
Titolo 6: Servizi per conto terzi	410.471,77	448.632,43	414.145,74
Totale Entrate	**9.738.942,89**	**8.306.325,40**	**6.633.374,37**

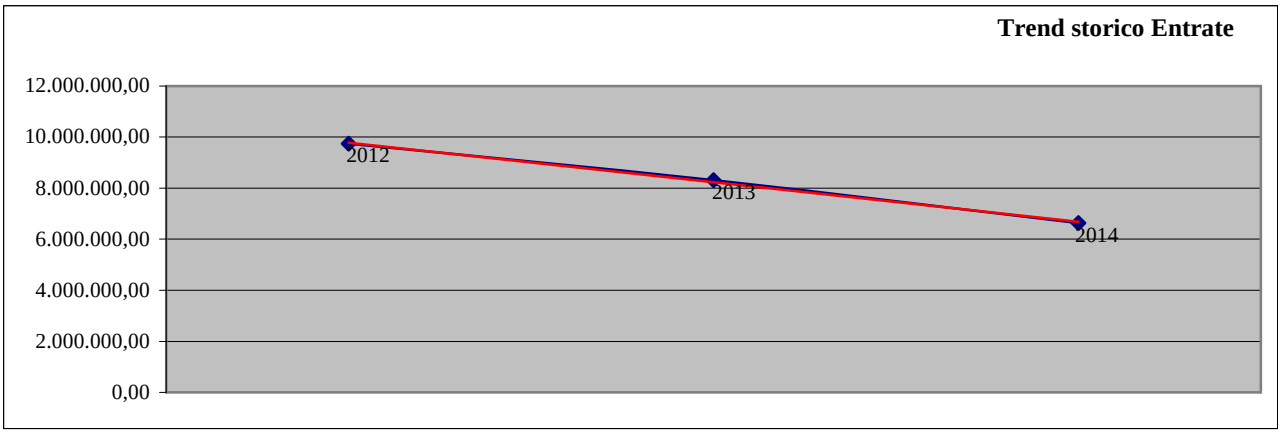

LE ENTRATE TRIBUTARIE

Le entrate tributarie sono molto importanti nella politica di reperimento delle risorse dell'ente.
Sono suddivise in tre categorie che misurano le diverse forme di contribuzione dei cittadini alla gestione: imposte, tasse e tributi speciali.
Fanno parte della categoria delle imposte : l'imposta comunale sugli immobili (ICI), l'imposta sulla pubblicità, l'addizionale sul consumo dell'energia elettrica, l'addizionale comunale sull'IRPEF e la compartecipazione IRPEF.
Fanno parte della categoria delle tasse: la tassa per lo smaltimento dei rifiuti solidi urbani e relativa addizionale erariale, e la tassa per l'occupazione di spazi ed aree pubbliche urbani (se non trasformate in tariffa).
La categoria dei tributi speciali è una voce residuale che porta come posta principale i diritti sulle pubbliche affissioni.

La tabella riporta le entrate del titolo I accertate nell'esercizio suddivise nelle categorie di appartenenza. L'ultima colonna indica la percentuale di incidenza sul totale generale.

Entrate tributarie (Tit. I)	**ACCERTAMENTI DI COMPETENZA**	**% sul totale**
Cat. 1: Imposte	1.838.257,46	53,97
Cat. 2: Tasse	1.194.274,96	35,06
Cat. 3: Tributi speciali ed altre entrate tributarie	373.534,70	10,97
Totale Entrate Titolo I	**3.406.067,12**	

La tabella che segue riporta gli accertamenti delle entrate tributarie dell'ultimo triennio.

Entrate tributarie (Tit. I)	Accertamenti di Competenza		
	2012	2013	2014
Cat. 1: Imposte	2.371.807,97	1.575.449,72	1.838.257,46
Cat. 2: Tasse	771.809,82	801.500,00	1.194.274,96
Cat. 3: Tributi speciali ed altre entrate tributarie	451.656,17	854.814,00	373.534,70
Totale Entrate Titolo I	**3.595.273,96**	**3.231.763,72**	**3.406.067,12**

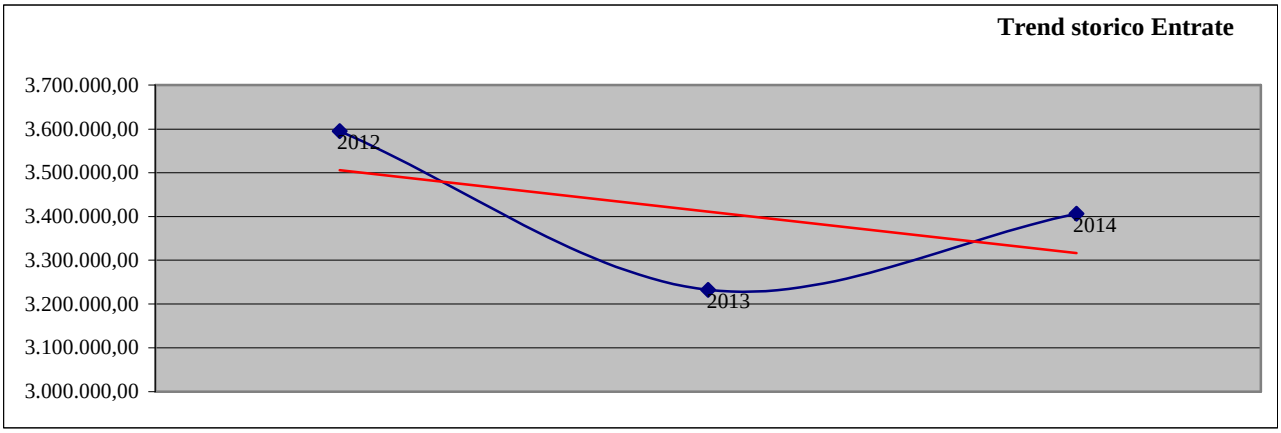

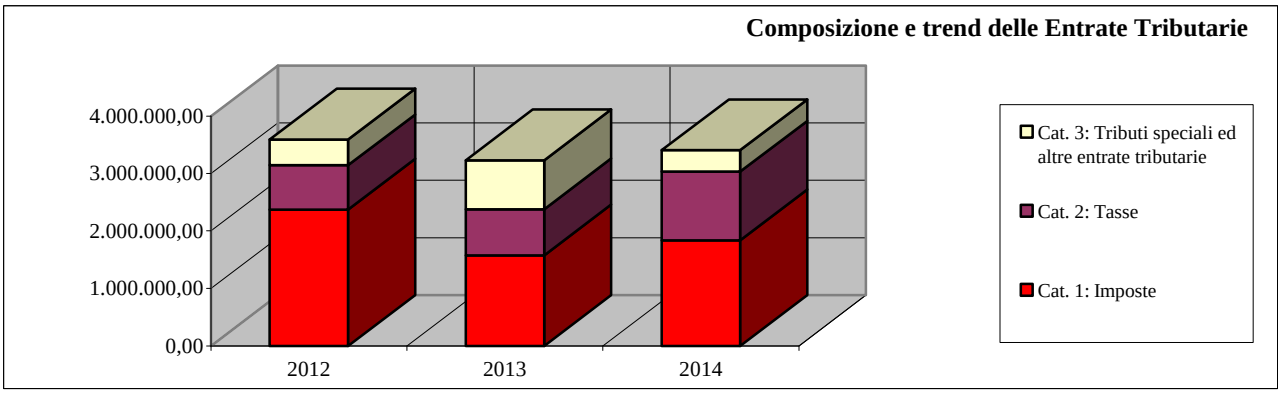

QUADRO ECONOMICO TARI
AL 31 DICEMBRE 2014

Spesa

Costi raccolta e smaltimento rifiuti	571.149,77
Costi gestione area ecologica	93.231,17
Incarichi diversi	6.217,12
quota ATERSIR	1.601,43
Personale	103.500,00
Interessi Passivi	-
Riscossione tributi	7.500,00
Rimborsi TARSU-TARI	2.000,00
Costi amministrativi	12.300,51
Totale	**797.500,00**

Entrata

Tassa utenze servite	797.500,00
	797.500,00

anno 2013
Gettito Tassa utenze servite 715.000 + addizionale 10% 71.500 = 786.500
Costi per abitante € 786.500,00 / 6529 = 120,46

anno 2014
Gettito tassa utenze servite 797.500
costi per abitante € 797.500,00/6549= 121,78

ENTRATE DA CONTRIBUTI E TRASFERIMENTI CORRENTI DELLO STATO, DELLA REGIONE E DI ALTRI ENTI PUBBLICI, ANCHE IN RAPPORTO ALL'ESERCIZIO DI FUNZIONI DELEGATE DALLA REGIONE

Le entrate del titolo II evidenziano le forme contributive da parte dallo Stato e dagli enti del settore pubblico allargato finalizzate ad assicurare la gestione corrente e l'erogazione dei servizi di competenza dell'ente.
La tabella riporta le entrate del titolo II accertate nell'esercizio suddivise nelle categorie di appartenenza. L'ultima colonna indica la percentuale di incidenza sul totale generale.

Trasferimenti Correnti (Tit. II)	ACCERTAMENTI DI COMPETENZA	% sul totale
Cat. 1: Dallo Stato	130.888,53	69,17%
Cat. 2: Dalla Regione	47.549,14	25,13%
Cat. 3: Dalla Regione per funz. Delegate	0,00	0,00%
Cat. 4: Da U.E.	0,00	0,00%
Cat. 5: Da altri Enti S.P.	10.797,27	5,71%
Totale Entrate Titolo II	**189.234,94**	

La tabella che segue riporta gli accertamenti delle entrate da trasferimenti correnti dell'ultimo triennio.

Trasferimenti Correnti (Tit. II)	Accertamenti di Competenza		
	2012	2013	2014
Cat. 1: Dallo Stato	26.982,04	642.868,99	130.888,53
Cat. 2: Dalla Regione	142.222,84	114.314,74	47.549,14
Cat. 3: Dalla Regione per funz. Delegate	0,00	0,00	0,00
Cat. 4: Da U.E.	0,00	0,00	0,00
Cat. 5: Da altri Enti S.P.	12.541,84	11.000,00	10.797,27
Totale Entrate Titolo II	**181.746,72**	**768.183,73**	**189.234,94**

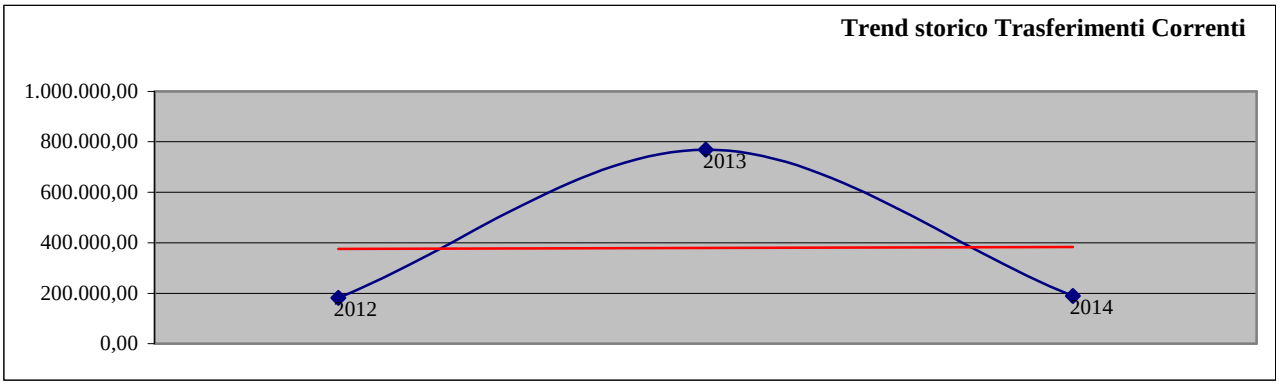

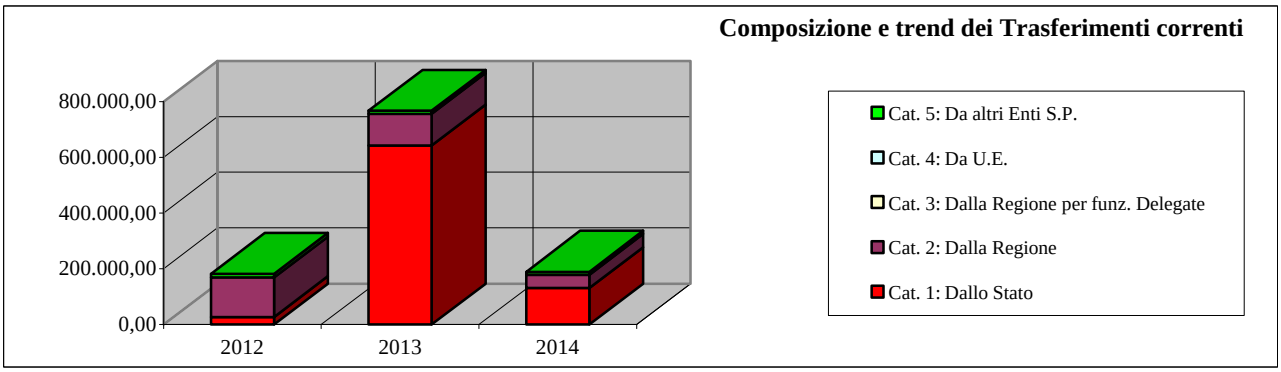

LE ENTRATE EXTRATRIBUTARIE

Le entrate extratributarie hanno un notevole valore sociale e finanziario in quanto abbracciano tutte le prestazioni rese ai cittadini attraverso i servizi istituzionali, a domanda individuale e produttivi.

La tabella riporta le entrate del titolo III accertate nell'esercizio suddivise nelle categorie di appartenenza. L'ultima colonna indica la percentuale di incidenza sul totale generale.

Entrate Extratributarie (Tit. III)	ACCERTAMENTI DI COMPETENZA	% sul totale
Cat. 1: Proventi dei servizi pubblici	543.489,98	56,54%
Cat. 2: Proventi dei beni dell'ente	57.040,64	5,93%
Cat. 3: Interessi su anticip. e crediti	507,85	0,05%
Cat. 4: Utili netti da aziende, divid.	1.502,00	0,16%
Cat. 5: Proventi diversi	358.691,05	37,32%
Totale Entrate Titolo III	**961.231,52**	

La tabella che segue riporta gli accertamenti delle entrate extratributarie dell'ultimo triennio.

Entrate Extratributarie (Tit. III)	Accertamenti di Competenza		
	2012	2013	2014
Cat. 1: Proventi dei servizi pubblici	894.227,66	885.875,00	543.489,98
Cat. 2: Proventi dei beni dell'ente	103.423,82	98.513,00	57.040,64
Cat. 3: Interessi su anticip. e crediti	2.300,00	1.357,21	507,85
Cat. 4: Utili netti da aziende, divid.	542,00	634,21	1.502,00
Cat. 5: Proventi diversi	309.078,78	339.087,23	358.691,05
Totale Entrate Titolo III	**1.309.572,26**	**1.325.466,65**	**961.231,52**

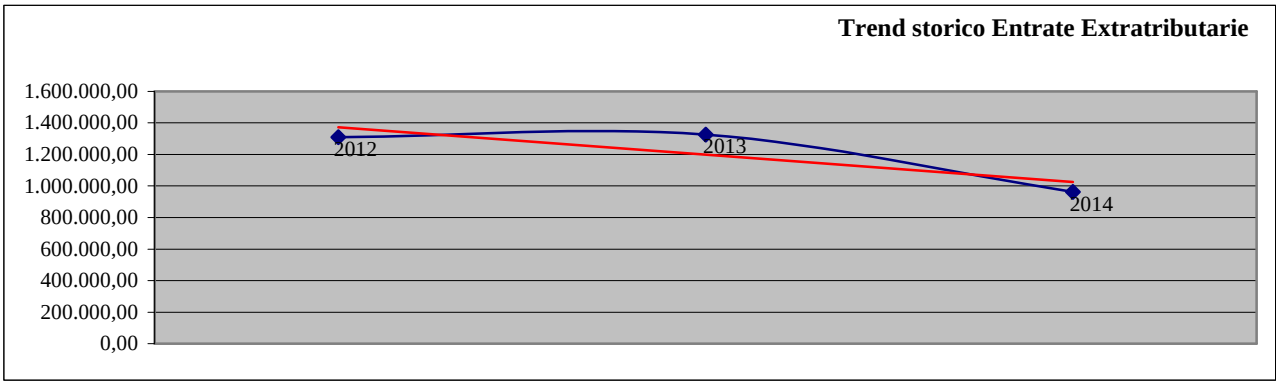

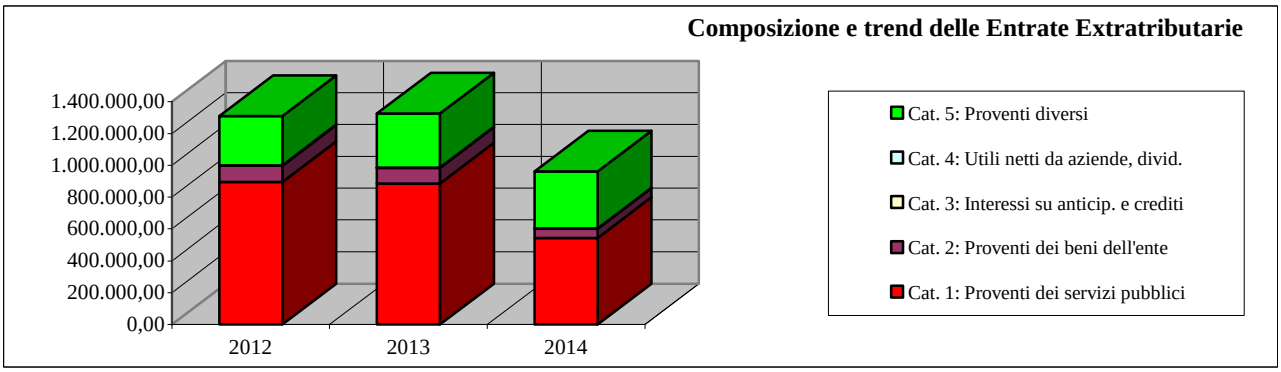

ENTRATE DERIVANTI DA ALIENAZIONE, DA TRASFERIMENTI DI CAPITALI E DA RISCOSSIONI DI CREDITI

Le entrate del titolo IV sono di diversa natura e destinazione.
Le alienazioni rappresentano una fonte di autofinanziamento; i trasferimenti in conto capitale evidenziano le quote di partecipazione da parte dallo Stato e dagli enti del settore pubblico allargato al finanziamento degli investimenti; le riscossioni di crediti sono semplici operazioni finanziarie che fanno parte dei movimenti di fondi.

La tabella riporta le entrate del titolo IV accertate nell'esercizio suddivise nelle categorie di appartenenza. L'ultima colonna indica la percentuale di incidenza sul totale generale.

Alienazioni, trasferim. capitale (Tit. IV)	**ACCERTAMENTI DI COMPETENZA**	**% sul totale**
Cat. 1: Alienazioni di beni patrimoniali	141.000,00	10,93
Cat. 2: Trasferimenti di cap. da stato	0,00	0,00
Cat. 3: Trasferimenti di cap. da regione	619.750,00	48,04
Cat. 4: Trasferimenti di cap. da altri E.P.	0,00	0,00
Cat. 5: Trasferimenti di cap. da altri sogg.	529.286,81	41,03
Cat. 6: Riscossione di crediti	0,00	0,00
Totale Entrate Titolo IV	**1.290.036,81**	

La tabella che segue riporta gli accertamenti delle entrate da trasferimenti di capitale dell'ultimo triennio.

Alienazioni, trasferimenti di capitale (Tit. IV)	Accertamenti di Competenza		
	2012	2013	2014
Cat. 1: Alienazioni di beni patrimoniali	475.500,00	0,00	141.000,00
Cat. 2: Trasferimenti di cap. da stato	74.070,48	0,00	0,00
Cat. 3: Trasferimenti di cap. da regione	376.413,82	856.000,00	619.750,00
Cat. 4: Trasferimenti di cap. da altri E.P.	0,00	150.000,00	0,00
Cat. 5: Trasferimenti di cap. da altri sogg.	3.315.893,88	1.104.197,35	529.286,81
Cat. 6: Riscossione di crediti	0,00	0,00	0,00
Totale Entrate Titolo IV	**4.241.878,18**	**2.110.197,35**	**1.290.036,81**

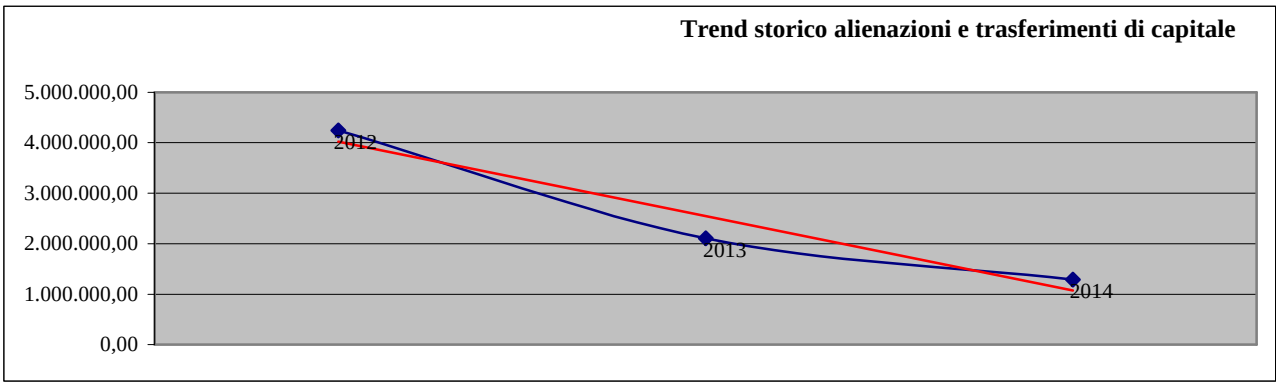

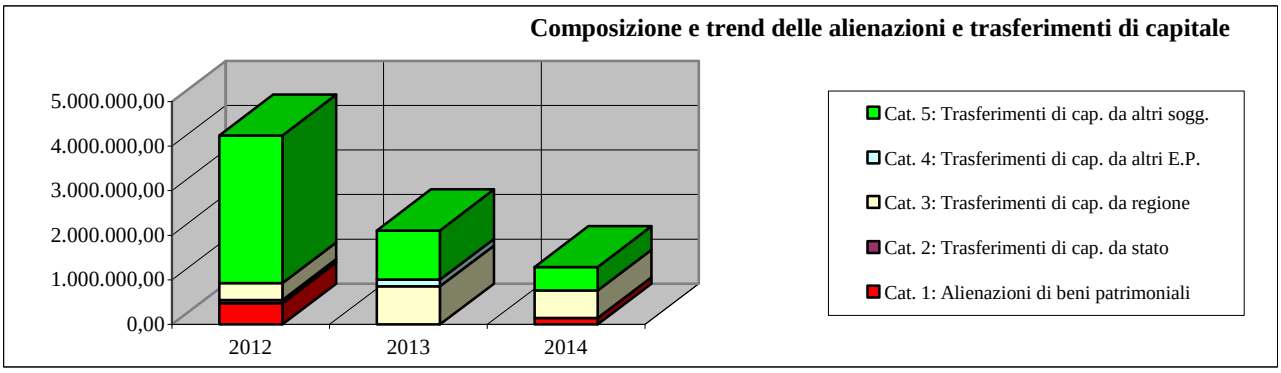

ENTRATE DA ACCENSIONE DI PRESTITI

Le entrate del titolo V sono costituite in parte dall'anticipazione di cassa e, in parte, da quelle risorse necessarie al completamento del finanziamento del piano d'investimento dell'ente (ricorso al credito o all'indebitamento).
La tabella riporta le entrate del titolo V accertate nell'esercizio suddivise nelle categorie di appartenenza. L'ultima colonna indica la percentuale di incidenza sul totale generale.

Accensione di prestiti (Tit. V)	ACCERTAMENTI DI COMPETENZA	% sul totale
Cat. 1: Anticipazione di cassa	172.658,24	0,46
Cat. 2: Finanziamenti a breve termine	0,00	
Cat. 3: Mutui e prestiti	200.000,00	0,54
Cat. 4: Prestiti obbligazionari	0,00	
Totale Entrate Titolo V	**372.658,24**	

La tabella che segue riporta gli accertamenti delle entrate da accensione di prestiti dell'ultimo triennio.

Accensione di prestiti (Tit. V)	Accertamenti di Competenza		
	2012	2013	2014
Cat. 1: Anticipazione di cassa	0,00	105.879,64	172.658,24
Cat. 2: Finanziamenti a breve termine	0,00	0,00	0,00
Cat. 3: Mutui e prestiti	0,00	316.201,88	200.000,00
Cat. 4: Prestiti obbligazionari	0,00	0,00	0,00
Totale Entrate Titolo V	**0,00**	**422.081,52**	**372.658,24**

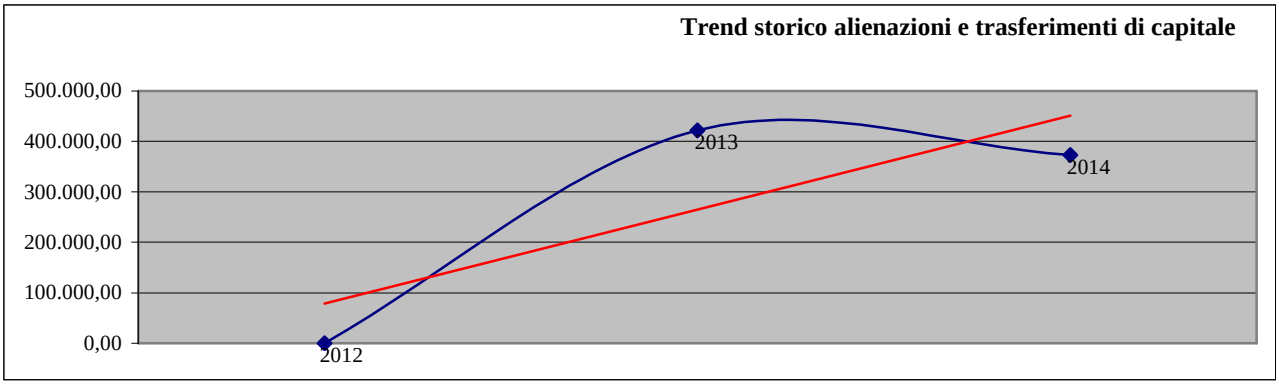

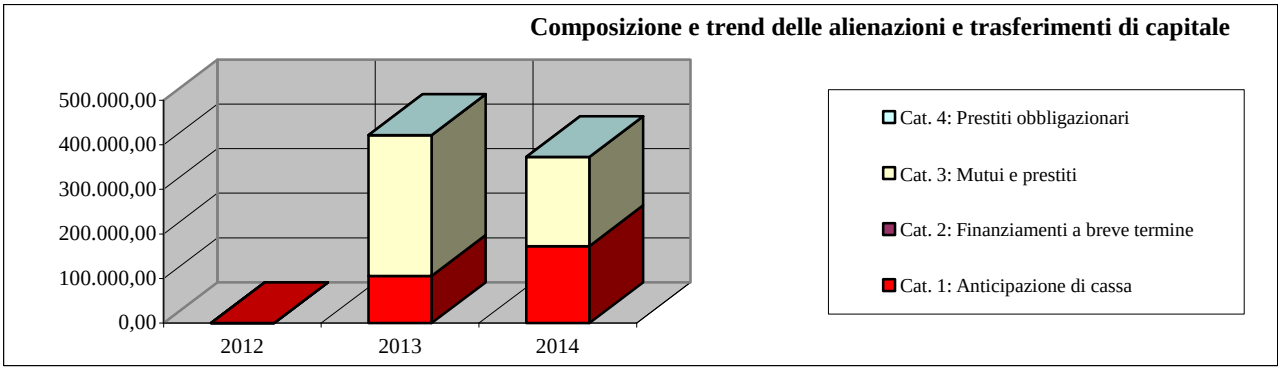

ANALISI DELLA SPESA

La programmazione della spesa è la conseguenza diretta del volume delle risorse che l'ente prevede di accertare nell'esercizio: evidenziamo quindi le modalità in cui la Giunta ha destinato le varie entrate per il conseguimento degli obiettivi definiti in sede previsionale.

Iniziamo quindi ad analizzare le spese in base alla loro natura suddividendole per titoli indicando, per ognuno di essi, la percentuale di incidenza sul totale complessivo.

Uscite	STANZIAMENTI DI COMPETENZA	% sul totale
Titolo 1: Spese correnti	4.644.334,00	58,61%
Titolo 2: Spese in c/capitale	1.822.719,16	23,00%
Titolo 3: Rimborso di prestiti	1.003.335,00	12,66%
Titolo 4: Servizi per conto terzi	453.715,00	5,73%
Totale Uscite	**7.924.103,16**	

Uscite	IMPEGNI DI COMPETENZA	% sul totale
Titolo 1: Spese correnti	4.550.525,66	69,34%
Titolo 2: Spese in c/capitale	1.421.594,97	21,66%
Titolo 3: Rimborso di prestiti	175.993,19	2,68%
Titolo 4: Servizi per conto terzi	414.145,74	6,31%
Totale Uscite	**6.562.259,56**	

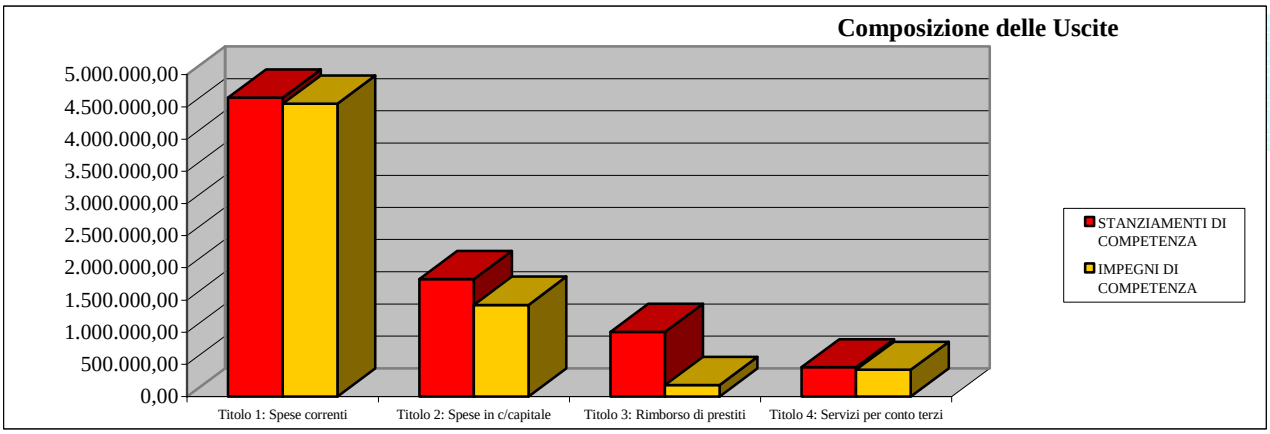

La tabella che segue riporta gli impegni delle uscite dell'ultimo triennio al fine di valutarne l'andamento.

Uscite	Impegni di Competenza		
	2012	2013	2014
Titolo 1: Spese correnti	4.819.181,19	4.970.087,46	4.550.525,66
Titolo 2: Spese in c/capitale	4.473.614,28	2.119.500,12	1.421.594,97
Titolo 3: Rimborso di prestiti	0,00	219.285,48	175.993,19
Titolo 4: Servizi per conto terzi	410.471,77	448.632,43	414.145,74
Totale Uscite	**9.703.267,24**	**7.757.505,49**	**6.562.259,56**

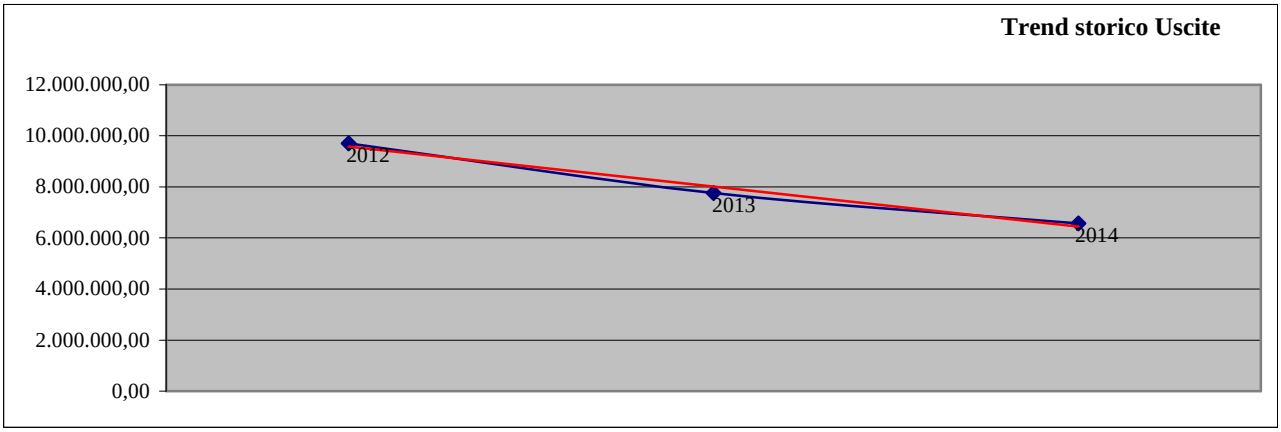

Andiamo ora ad analizzare i singoli titoli della spesa.

SPESE CORRENTI

Le spese correnti comprendono tutte le somme necessarie per far fronte all'ordinaria attività dell'ente e ai vari servizi pubblici attivati.
La tabella riporta le spese del titolo I impegnate nell'esercizio suddivise nelle funzioni di appartenenza. L'ultima colonna indica la percentuale di incidenza sul totale generale.

Spese correnti (Tit. I) **Funzioni**	**IMPEGNI DI COMPETENZA**	**% sul totale**
01: Amministrazione, gestione e controllo	1.898.557,32	41,72
02: Giustizia	0,00	0,00
03: Polizia locale	0,00	0,00
04: Istruzione pubblica	664.571,44	14,60
05: Cultura e beni culturali	77.520,61	1,70
06: Sport e ricreazione	19.410,69	0,43
07: Turismo	0,00	0,00
08: Viabilità e trasporti	269.667,03	5,93
09: Territorio ed ambiente	934.450,89	20,54
10: Settore sociale	685.347,68	15,06
11: Sviluppo economico	1.000,00	0,02
12: Servizi produttivi	0,00	0,00
Totale Uscite Titolo I	**4.550.525,66**	

La tabella che segue riporta gli impegni delle spese correnti dell'ultimo triennio.

Spese correnti (Tit. I) Funzioni	Impegni di Competenza		
	2012	2013	2014
01: Amministrazione, gestione e controllo	1.502.835,96	1.411.471,05	1.898.557,32
02: Giustizia	0,00	0,00	0,00
03: Polizia locale	0,00	0,00	0,00
04: Istruzione pubblica	886.376,23	937.985,19	664.571,44
05: Cultura e beni culturali	133.489,77	148.678,06	77.520,61
06: Sport e ricreazione	23.086,36	26.478,05	19.410,69
07: Turismo	0,00	0,00	0,00
08: Viabilità e trasporti	270.515,52	278.767,79	269.667,03
09: Territorio ed ambiente	807.687,85	890.993,26	934.450,89
10: Settore sociale	1.193.089,50	1.273.114,06	685.347,68
11: Sviluppo economico	2.100,00	2.600,00	1.000,00
12: Servizi produttivi	0,00	0,00	0,00
Totale Uscite Titolo I	**4.819.181,19**	**4.970.087,46**	**4.550.525,66**

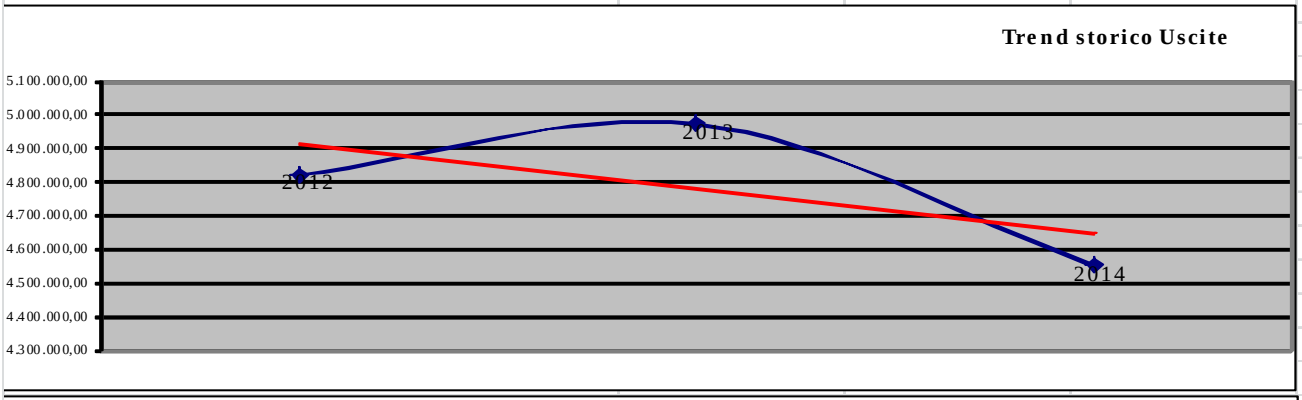

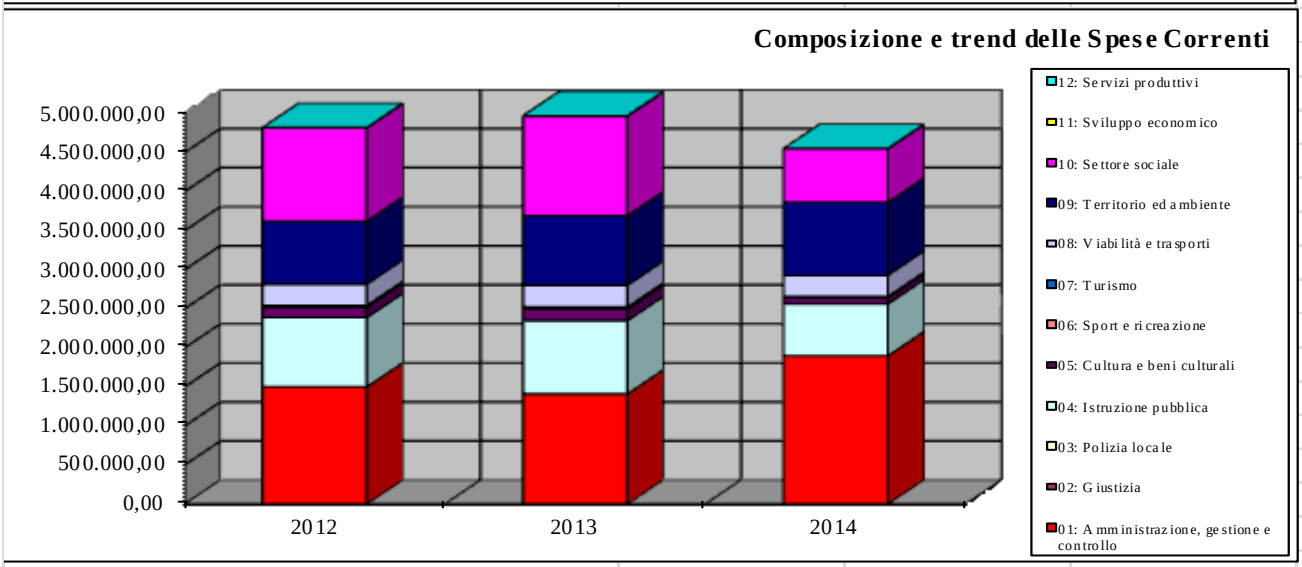

Le tabelle che seguono riportano le spese del titolo I impegnate nell'esercizio suddivise in base alla loro natura economica (interventi) . L'ultima colonna indica la percentuale di incidenza sul totale generale.

Spese correnti (Tit. I) **Interventi**	**IMPEGNI DI COMPETENZA**	**% sul totale**
01: Personale	941.372,35	20,69
02: Acquisto di beni	73.233,24	1,61
03: Prestazioni di servizi	2.266.088,91	49,80
04: Utilizzo di beni di terzi	47.509,00	1,04
05: Trasferimenti	1.115.453,54	24,51
06: Interessi passivi ed altri oneri finanziari	5.220,49	0,11
07: Imposte e tasse	79.108,13	1,74
08: Oneri straordinari della gestione corrente	22.540,00	0,50
09: Ammortamenti di esercizio	0,00	0,00
10: Fondo svalutazione crediti	0,00	0,00
11: Fondo di riserva	0,00	0,00
Totale Spese Titolo I	**4.550.525,66**	

La tabella che segue riporta gli impegni delle spese correnti dell'ultimo triennio.

Spese correnti (Tit. I) Interventi	Impegni di Competenza		
	2012	2013	2014
01: Personale	1.175.111,24	1.170.060,87	941.372,35
02: Acquisto di beni	95.243,77	90.256,22	73.233,24
03: Prestazioni di servizi	2.590.948,84	2.669.414,04	2.266.088,91
04: Utilizzo di beni di terzi	8.835,00	21.007,45	47.509,00
05: Trasferimenti	753.850,28	808.633,98	1.115.453,54
06: Interessi passivi ed altri oneri finanziari	0,00	121.882,76	5.220,49
07: Imposte e tasse	89.308,80	88.832,14	79.108,13
08: Oneri straordinari della gestione corrente	105.883,26	0,00	22.540,00
09: Ammortamenti di esercizio	0,00	0,00	0,00
10: Fondo svalutazione crediti	0,00	0,00	0,00
11: Fondo di riserva	0,00	0,00	0,00
Totale Spese Titolo I	**4.819.181,19**	**4.970.087,46**	**4.550.525,66**

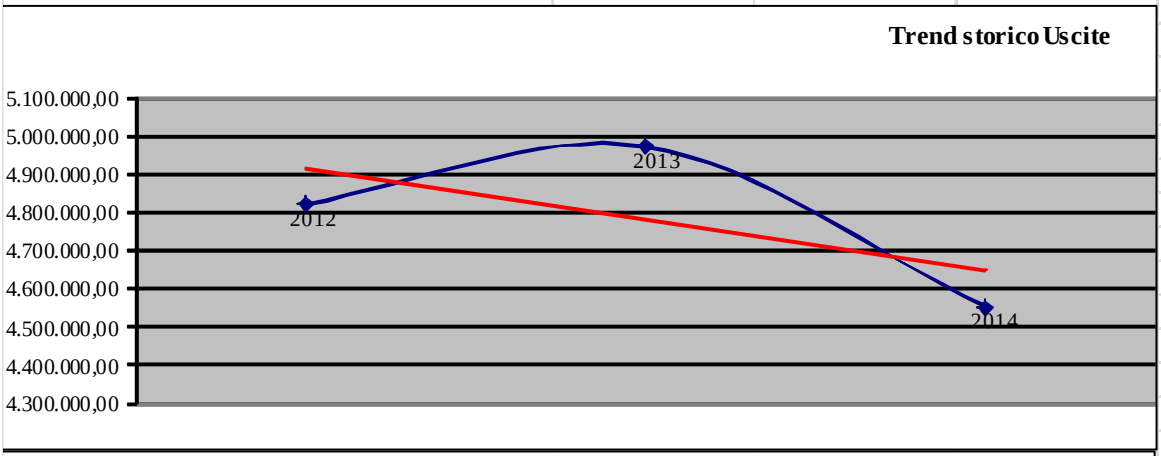

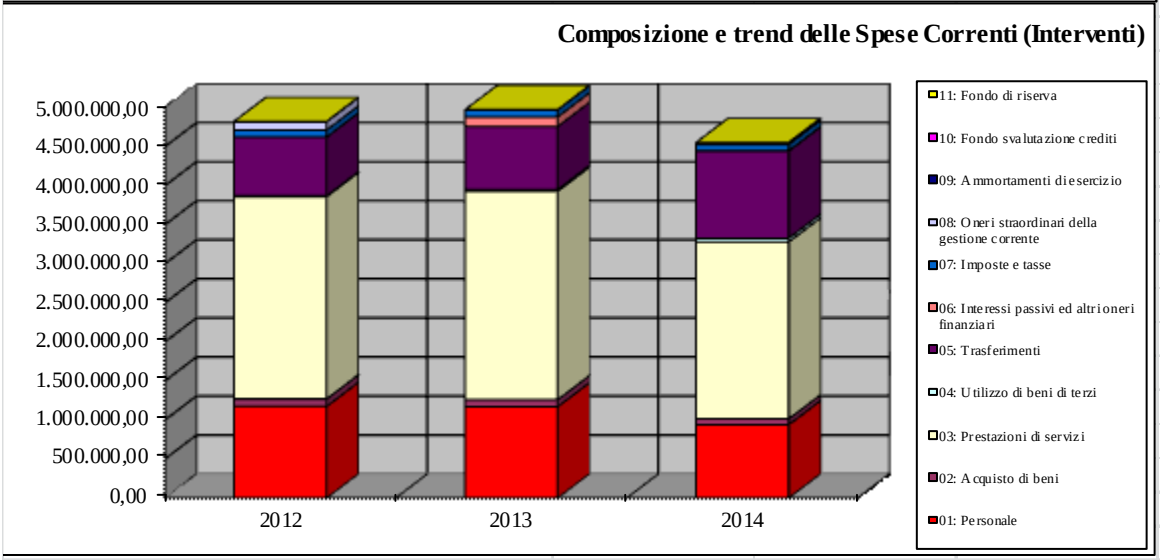

SPESE IN CONTO CAPITALE

Le spese in conto capitale comprendono tutte le somme finalizzate all'acquisizione di beni diretti all'incremento e alla manutenzione del patrimonio dell'ente.
La tabella riporta le spese del titolo II impegnate nell'esercizio suddivise nelle funzioni di appartenenza. L'ultima colonna indica la percentuale di incidenza sul totale generale.

Spese in c/capitale (Tit. II) **Funzioni**	**IMPEGNI DI COMPETENZA**	**% sul totale**
01: Amministrazione, gestione e controllo	468.440,53	32,95
02: Giustizia	0,00	0,00
03: Polizia locale	0,00	0,00
04: Istruzione pubblica	215.828,60	15,18
05: Cultura e beni culturali	0,00	0,00
06: Sport e ricreazione	0,00	0,00
07: Turismo	0,00	0,00
08: Viabilità e trasporti	65.795,00	4,63
09: Territorio ed ambiente	295.530,84	20,79
10: Settore sociale	200.000,00	14,07
11: Sviluppo economico	0,00	0,00
12: Servizi produttivi	176.000,00	12,38
Totale Spese Titolo II	**1.421.594,97**	

La tabella che segue riporta gli impegni delle spese in conto capitale dell'ultimo triennio al fine di valutare la tendenza degli investimenti.

Spese in c/capitale (Tit. II) Funzioni	Impegni di Competenza		
	2012	2013	2014
01: Amministrazione, gestione e controllo	721.789,86	1.035.517,20	468.440,53
02: Giustizia	0,00	0,00	0,00
03: Polizia locale	0,00	0,00	0,00
04: Istruzione pubblica	93.334,00	601.065,20	215.828,60
05: Cultura e beni culturali	0,00	0,00	0,00
06: Sport e ricreazione	0,00	0,00	0,00
07: Turismo	0,00	0,00	0,00
08: Viabilità e trasporti	65.779,00	161.049,72	65.795,00
09: Territorio ed ambiente	277.250,00	321.868,00	295.530,84
10: Settore sociale	290.461,42	0,00	200.000,00
11: Sviluppo economico	0,00	0,00	0,00
12: Servizi produttivi	3.025.000,00	0,00	176.000,00
Totale Spese Titolo II	**4.473.614,28**	**2.119.500,12**	**1.421.594,97**

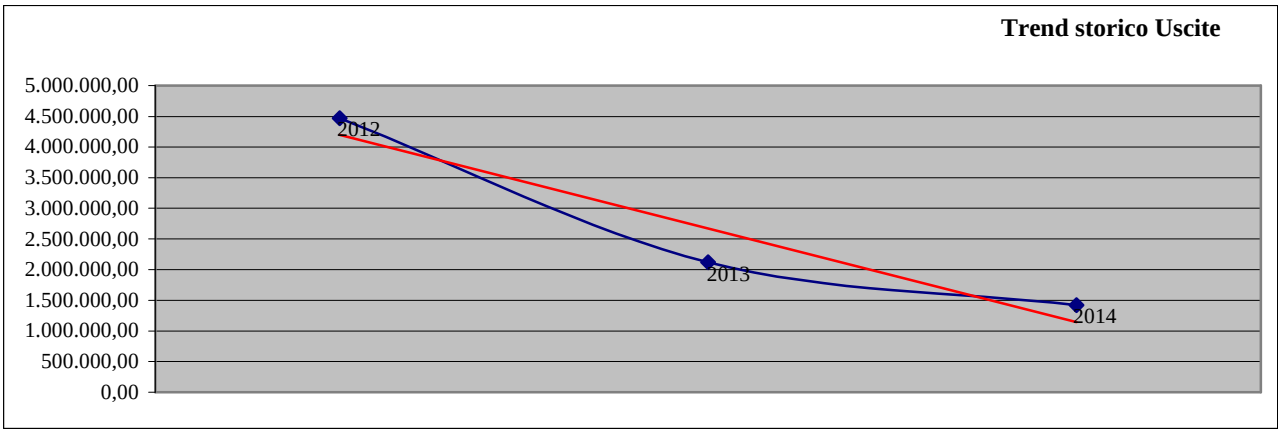

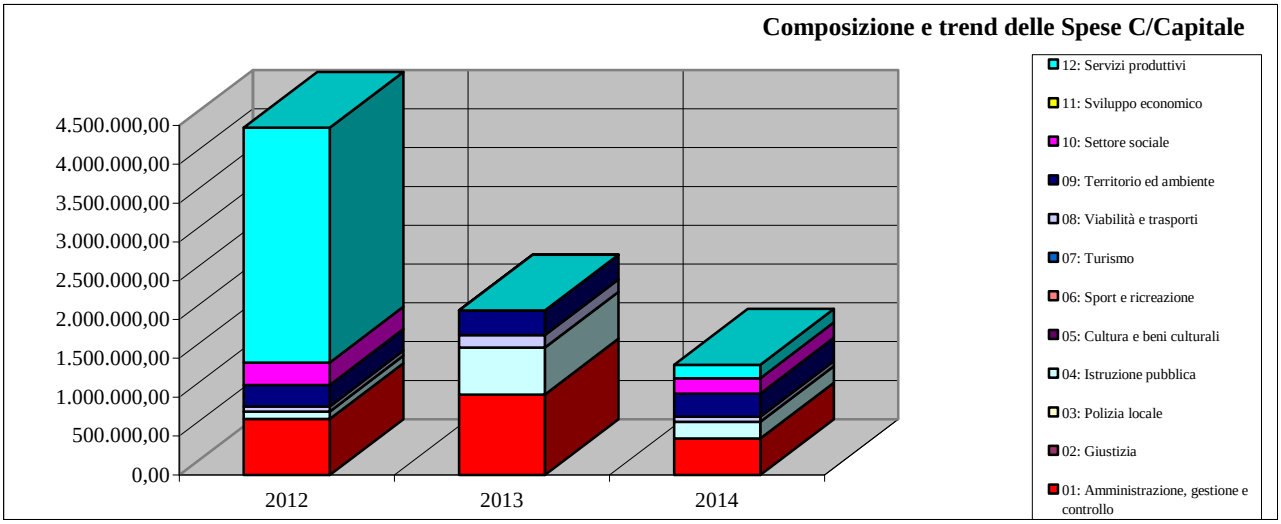

Le tabelle che seguono riportano le spese del titolo II impegnate nell'esercizio suddivise in base alla loro natura economica (interventi) . L'ultima colonna indica la percentuale di incidenza sul totale generale.

Spese in c/capitale (Tit. II) **Interventi**	**IMPEGNI DI COMPETENZA**	**% sul totale**
01: Acquisizione di beni immobili	931.420,37	65,52
02: Espropri e servitù onerose	0,00	0,00
03: Acquisto di beni specifici per realizzazioni In economia	0,00	0,00
04: Utilizzo di beni di terzi per realizzazioni in economia	0,00	0,00
05: Acquisizione di beni mobili, macchine ed attrezzature	206.495,86	14,53
06: Incarichi professionali esterni	27.182,90	1,91
07: Trasferimenti di capitale	256.495,84	18,04
08: Partecipazioni azionarie	0,00	0,00
09: Conferimenti di capitale	0,00	0,00
10: Concessione di crediti e anticipazioni	0,00	0,00
Totale Spese Titolo II	**1.421.594,97**	

La tabella che segue riporta gli impegni delle spese di investimento dell'ultimo triennio.

Spese in c/capitale (Tit. II) Interventi	Impegni di Competenza		
	2012	2013	2014
01: Acquisizione di beni immobili	1.348.787,53	2.003.459,41	931.420,37
02: Espropri e servitù onerose	0,00	0,00	0,00
03: Acquisto di beni specifici per realizzazioni in econ.	0,00	0,00	0,00
04: Utilizzo di beni di terzi per realizzazioni in econ.	0,00	0,00	0,00
05: Acquisizione di beni mobili, macchine ed attrezz.	3.073.708,88	12.581,20	206.495,86
06: Incarichi professionali esterni	37.238,33	82.262,24	27.182,90
07: Trasferimenti di capitale	5.879,54	21.197,27	256.495,84
08: Partecipazioni azionarie	0,00	0,00	0,00
09: Conferimenti di capitale	0,00	0,00	0,00
10: Concessione di crediti e anticipazioni	8.000,00	0,00	0,00
Totale Spese Titolo II	**4.473.614,28**	**2.119.500,12**	**1.421.594,97**

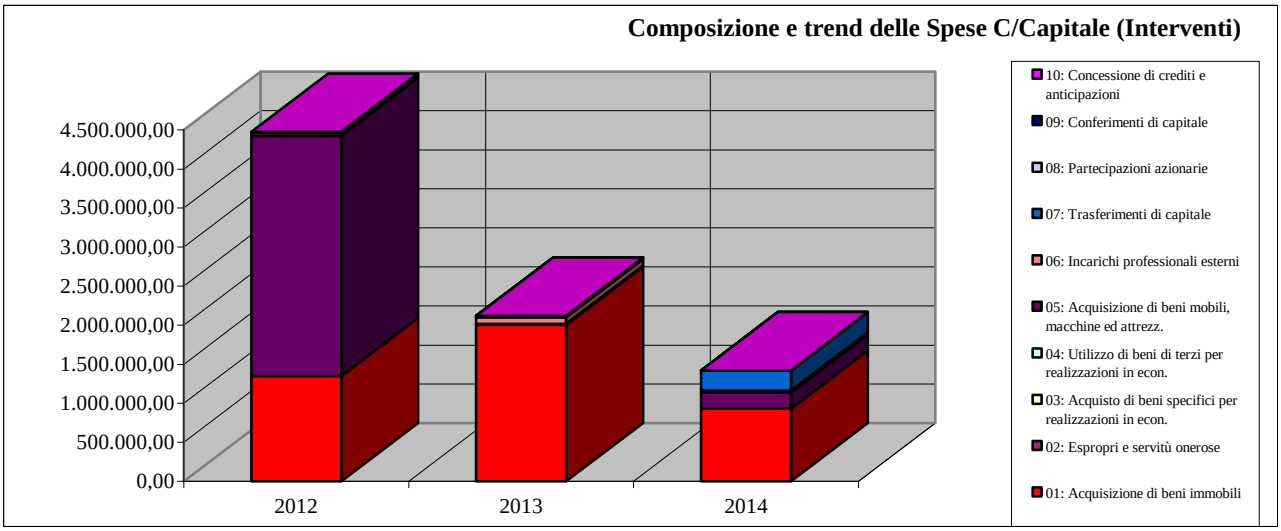

SPESE PER IL RIMBORSO DI PRESTITI

Le spese per il rimborso di prestiti comprendono tutte le somme finalizzate al rimborso delle quote di capitale dei prestiti contratti e le anticipazioni di cassa.

Le tabelle che seguono riportano le spese del titolo III impegnate nell'esercizio suddivise in base alla loro natura economica (interventi) . L'ultima colonna indica la percentuale di incidenza sul totale generale.

Spese per rimborso di prestiti (Tit. III) **Interventi**	**IMPEGNI DI COMPETENZA**	**% sul totale**
01: Rimborso di anticipazioni di cassa	172.658,24	98,11
02: Rimborso di finanziamenti a breve termine	0,00	0,00
03: Rimborso di quota capitale di mutui e prestiti	3.334,95	1,89
04: Rimborso di prestiti obbligazionari	0,00	0,00
05: Rimborso di quota capitale di debiti pluriennali	0,00	0,00
Totale Spese Titolo III	**175.993,19**	

La tabella che segue riporta gli impegni delle spese per il rimborso di prestiti dell'ultimo triennio.

Spese per rimborso di prestiti (Tit. III	Impegni di Competenza		
Interventi	2012	2013	2014
01: Rimborso di anticipazioni di cassa	0,00	105.879,64	172.658,24
02: Rimborso di finanziamenti a breve termine	0,00	0,00	0,00
03: Rimborso di quota capitale di mutui e prestiti	0,00	113.405,84	3.334,95
04: Rimborso di prestiti obbligazionari	0,00	0,00	0,00
05: Rimborso di quota capitale di debiti pluriennali	0,00	0,00	0,00
Totale Spese Titolo III	**0,00**	**219.285,48**	**175.993,19**

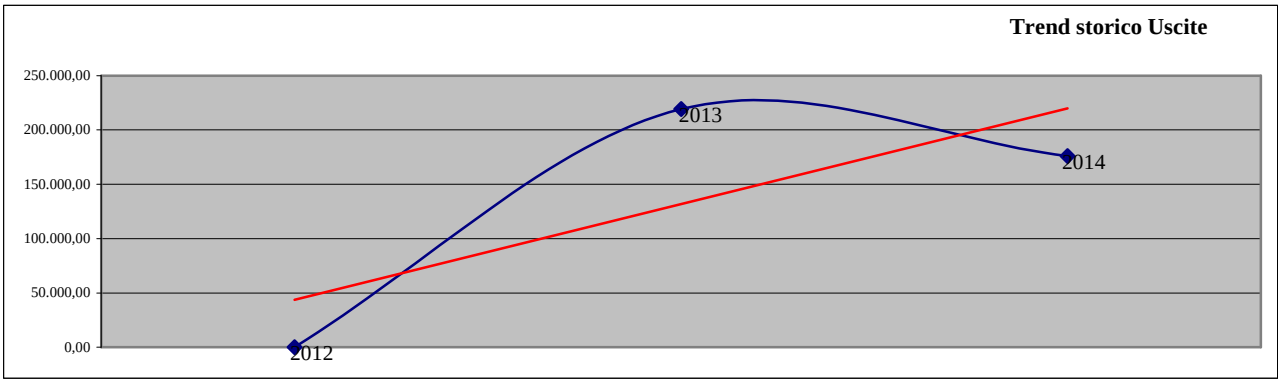

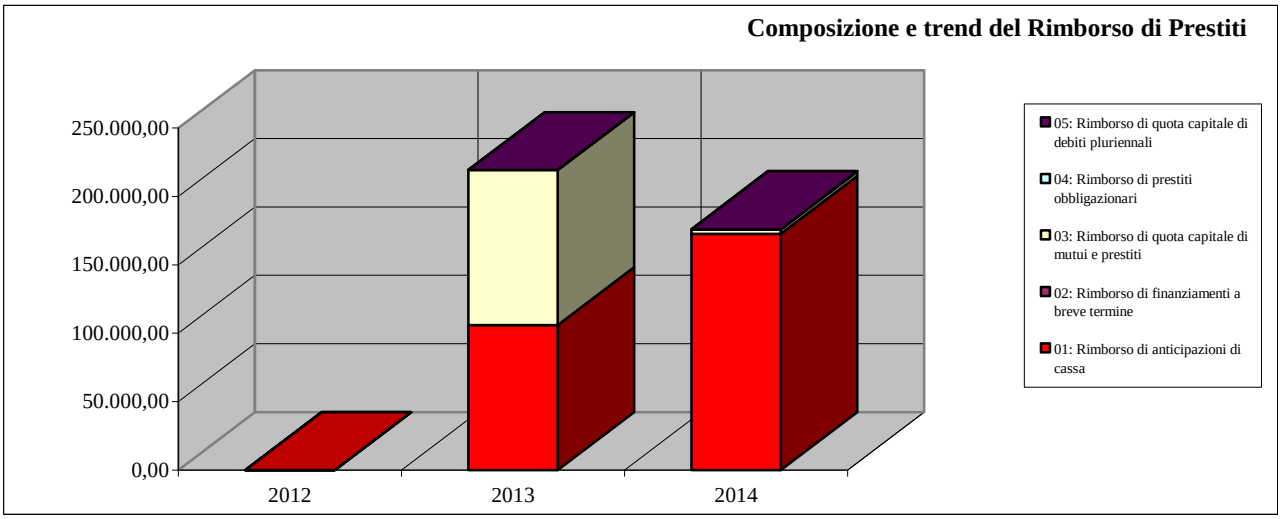

SERVIZI PER CONTO TERZI

L'andamento delle entrate e delle spese in conto competenza dei Servizi conto terzi è stato il seguente:

SERVIZI PER CONTO TERZI	Entrata	Spesa
Ritenute previdenziali e assistenziali al personale	114.000,00	114.000,00
Ritenute erariali	230.100,00	230.100,00
Altre ritenute al personale c/terzi	8.000,00	8.000,00
Depositi Cauzionali	219,36	219,36
Altre per servizi conto terzi	56.281,18	56.281,18
Fondi per il servizio economato	3.615,00	3.615,00
Depositi per spese contrattuali	1.930,20	1.930,20
Totale	**414.145,74**	**414.145,74**

Riepilogo servizi a domanda individuale - Consuntivo anno 2014

SERVIZIO	ENTRATA	SPESA	% COPERTURA	% DI COPERTURA BILANCIO DI PREVISIONE
Asilo Nido	130.650,00	290.631,93	44,95	45,32
Mensa scolastica	149.167,92	207.035,44	72,05	75,85
Mensa Anziani	48.050,00	67.258,37	71,44	77,53
Ginnastica anziani	6.670,00	7.219,00	92,40	94,48
Campo solare, Pre-post scuola	49.956,00	66.366,63	75,27	66,27
Lampade votive	16.886,25	16.997,53	99,35	98,47
TOTALE	**401.380,17**	**655.508,90**	**61,23**	**62,58**

Asilo Nido - periodo 01/01/-31/07/2014

Denominazione	ENTRATA	SPESA
Rette Asilo Nido	80.437,00	
Proventi Mensa Asilo Nido	21.173,00	
Trasf. R.E.R. Gestione Asilo Nido	13.800,00	
Proventi servizio posticipo nido	1.660,00	
Rimborso spese personale servizio mensa nido	13.580,00	
Personale in convenzione		205.568,80
Personale dipendente		45.670,14
Spese funzionamento		36.488,82
Costi generali e oneri diversi		2.904,17
Totale entrata	**130.650,00**	
Totale spesa		**290.631,93**

Quota a carico del Comune	159.981,93
Totale a pareggio	290.631,93
Percentuale di copertura del servizio	44,95

Mensa scolastica - periodo 01/01-30/06/2014		
denominazione	**ENTRATA**	**SPESA**
Proventi Mensa Scolastica	129.822,00	
Contributo Mensa Insegnanti	5.073,92	
Rimborso spese personale servizio mensa scolastica	14.272,00	
Personale dipendente		34.208,00
Spese funzionamento		160.714,44
Costi generali ed oneri diversi		12.113,00
Totale entrata	**149.167,92**	
Totale spesa		**207.035,44**

Quota a carico del Comune	**57.867,52**
Totale a pareggio	**207.035,44**
Percentuale di copertura del servizio	**72,05**
costo servizio x utente	**571,92**
costo pasto	**4,68**

Mensa Anziani - periodo 01/01/-30/06/2014		
descrizione	**ENTRATA**	**SPESA**
Proventi mensa anziani interni	32.100,00	
Proventi mensa anziani esterni	15.950,00	
Personale dipendente		14.667,00
Spese funzionamento		50.091,37
Costi generali ed oneri diversi		2.500,00
Totale entrata	**48.050,00**	
Totale spesa		**67.258,37**

Quota a carico del Comune	**19.208,37**
Totale a pareggio	**67.258,37**
Percentuale di copertura del servizio	**71,44**
costo pasto	**8,97**

Elementi quantitativi del servizio	**n. medio utenti**	**pasti prodotti**
n. medio anziani comunità alloggio	14	3.946
n. medio anziani centro diurno	7	816
n. medio anziani esterni	17	2.736
totale pasti		**7.498**

Ginnastica anziani		
descrizione	**ENTRATA**	**SPESA**
Proventi ginnastica	6.670,00	
Personale dipendente		3.186,00
Spese funzionamento		2.700,00
Costi generali ed oneri diversi		1.333,00
Totale entrata	**6.670,00**	
Totale spesa		**7.219,00**

Quota a carico del Comune	**549,00**
Totale a pareggio	**7.219,00**
Percentuale di copertura del servizio	**92,40**

Campo solare - Pre-post scuola		
descrizione	**ENTRATA**	**SPESA**
Proventi pre-post scuola	19.500,00	
Proventi campo solare	30.456,00	
Personale dipendente		6.533,20
Spese funzionamento		57.833,43
Costi generali ed oneri diversi		2.000,00
Totale entrata	**49.956,00**	
Totale spesa		**66.366,63**

Quota a carico del Comune	**16.410,63**
Totale a pareggio	**66.366,63**
Percentuale di copertura del servizio	**75,27**

Lampade votive		
descrizione	**ENTRATA**	**SPESA**
Proventi lampade votive	16.886,25	
Personale dipendente		7.678,78
Spese funzionamento		3.773,75
Costi generali ed oneri diversi		5.545,00
Totale entrata	**16.886,25**	
Totale spesa		**16.997,53**

Quota a carico del Comune	**111,28**
Totale a pareggio	**16.997,53**
Percentuale di copertura del servizio	**99,35**

Lampade votive	
n. utenze	1.110

PARTE SECONDA

Indice

Gli indicatori finanziari

1. Incidenza entrate tributarie su entrate proprie
2. Autonomia finanziaria
3. Autonomia impositiva
4. Entrate proprie pro-capite
5. Pressione finanziaria
6. Pressione tributaria
7. Grado di dipendenza erariale
8. Intervento erariale
9. Intervento regionale
10. Entrate extratributarie su proprie
11. Autonomia tariffaria propria
12. Incidenza residui attivi
13. Incidenza residui passivi
14. Indebitamento locale pro capite
15. Velocità di riscossione entrate proprie
16. Incidenza spesa personale su spesa corrente
17. Spesa media del personale
18. Spesa personale pro-capite
19. Incidenza spesa interessi su spesa corrente
20. Rigidità spesa corrente (strutturale)
21. Rigidità strutturale pro-capite
22. Velocità di gestione spese correnti
23. Indice di propensione all'investimento
24. Rigidità per indebitamento

GLI INDICATORI FINANZIARI

Gli indicatori finanziari mettono in relazione dati contabili ed extracontabili per fornire ulteriori ed interessanti notizie sulla composizione del bilancio e possono essere presi come riferimento per confrontare realtà di altri enti simili per dimensioni e/o territorio.
Andiamo ad analizzare i singoli indicatori.

Incidenza entrate tributarie su entrate proprie

Questo indice segnala la misura in cui le entrate tributarie partecipano alle entrate proprie dell'ente.

INCIDENZA DELLE ENTRATE TRIBUTARIE SULLE ENTRATE PROPRIE

$$\frac{\text{Entrate tributarie}}{\text{Entrate tributarie + Entrate extratributarie}} \times 100$$

Trend Storico

2012	2013	2014
73,30%	70,92%	77,99%

	2012	2013	2014
Entrate tributarie (Tit. 1)	3.595.273,96	3.231.763,72	3.406.067,12
Entrate extratributarie (Tit. 3)	1.309.572,26	1.325.466,65	961.231,52
Totale entrate proprie	*4.904.846,22*	*4.557.230,37*	*4.367.298,64*

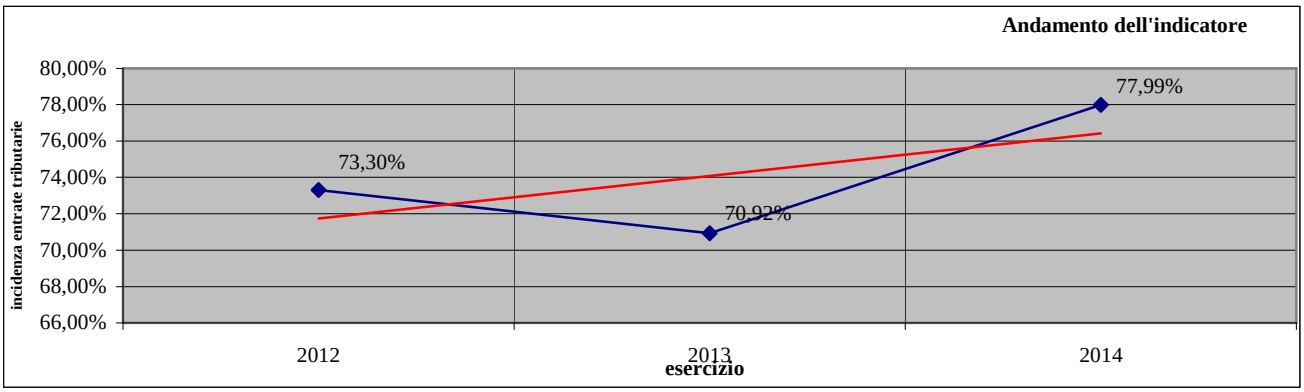

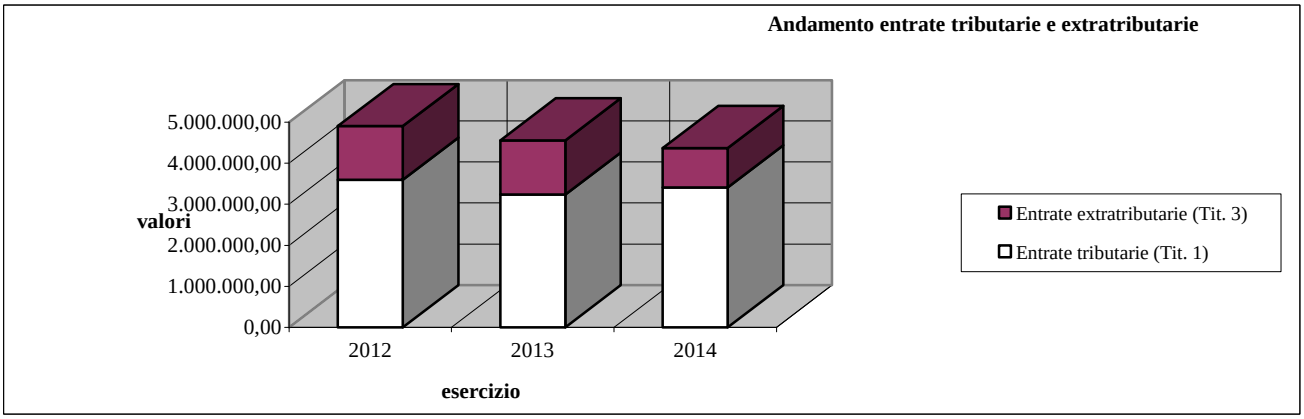

Autonomia finanziaria

Questo indice evidenzia la percentuale di incidenza delle entrate proprie dell'ente sul totale delle entrate correnti, segnalando in che misura la capacità di spesa è garantita da entrate derivanti da risorse autonome dell'ente e, per differenza, da entrate derivanti da trasferimenti erariali o regionali.
L'importanza dell'indicatore è evidente: la capacità dell'ente di reperire risorse proprie, senza contare sui trasferimenti dal governo centrale, è essenziale per la possibilità di erogare i propri servizi. Questo indicatore, infatti, è incluso anche nei "parametri di rilevazione delle condizioni di deficitarietà", assumendo rilevanza quando è inferiore al 40%.

AUTONOMIA FINANZIARIA

$$\frac{\text{Entrate tributarie + Entrate extratributarie}}{\text{Entrate correnti}} \times 100$$

Trend Storico

2012	2013	2014
96,43%	85,58%	95,85%

	2012	2013	2014
Entrate tributarie (Tit. 1)	3.595.273,96	3.231.763,72	3.406.067,12
Entrate da trasferimenti (Tit. 2)	181.746,72	768.183,73	189.234,94
Entrate extratributarie (Tit. 3)	1.309.572,26	1.325.466,65	961.231,52
Totale entrate corr. (Tit. 1+2+3)	*5.086.592,94*	*5.325.414,10*	*4.556.533,58*

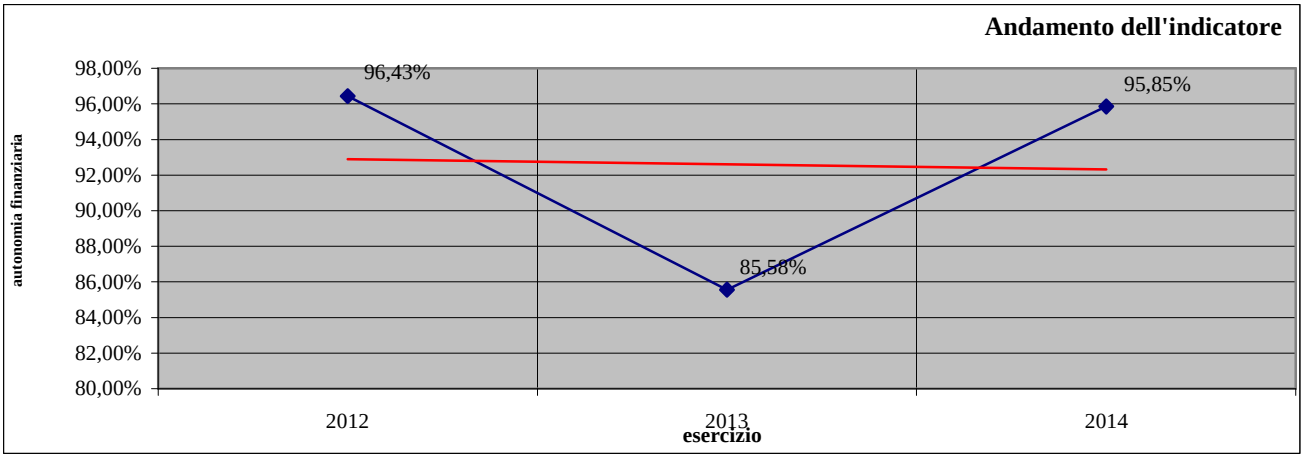

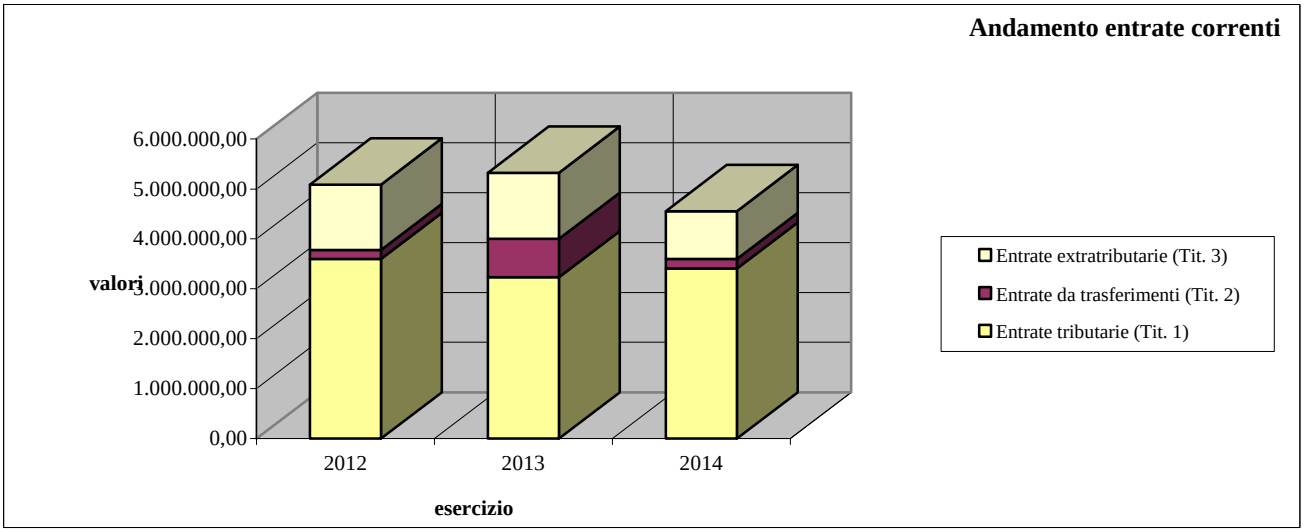

Autonomia impositiva

Questo indice limita l'indagine sull'autonomia finanziaria esclusivamente a quella impositiva, cioè alla capacità di prelevare risorse attraverso prelievi coattivi: misura quindi la parte delle entrate correnti determinata da entrate di natura tributaria. Un valore superiore al 50% mostra una grande capacità dell'ente di far fronte alle spese della gestione ordinaria attraverso l'imposizione tributaria.

AUTONOMIA TRIBUTARIA $\frac{\text{Entrate tributarie}}{\text{Entrate correnti}}$ **x 100**

Trend Storico

2012	2013	2014
70,68%	60,69%	74,75%

	2012	2013	2014
Entrate tributarie (Tit. 1)	3.595.273,96	3.231.763,72	3.406.067,12
Entrate da trasfer. (Tit. 2)	181.746,72	768.183,73	189.234,94
Entrate extratributarie (Tit. 3)	1.309.572,26	1.325.466,65	961.231,52
Totale entrate corr. (Tit. 1+2+3)	*5.086.592,94*	*5.325.414,10*	*4.556.533,58*

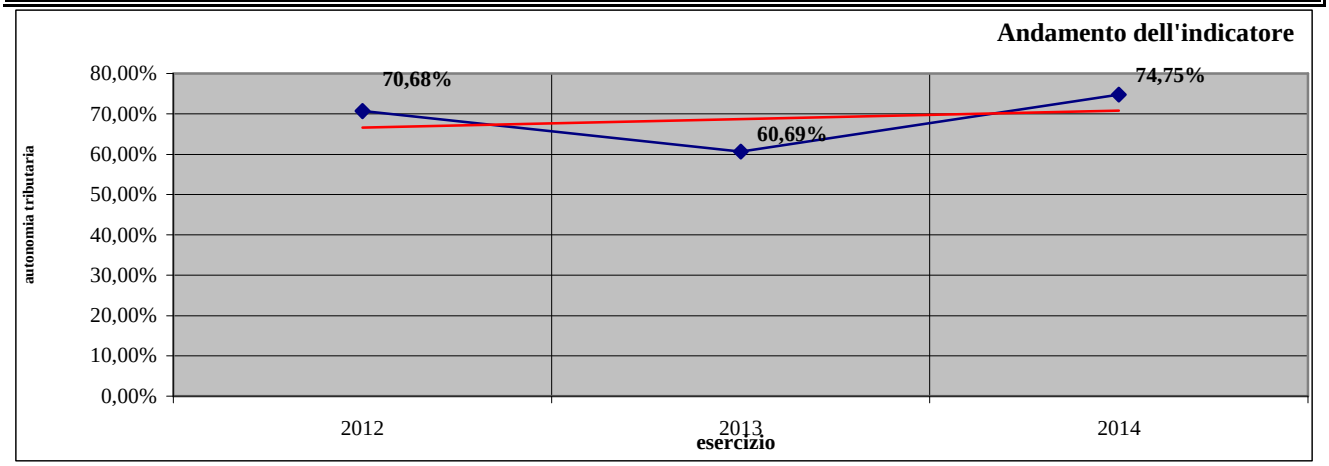

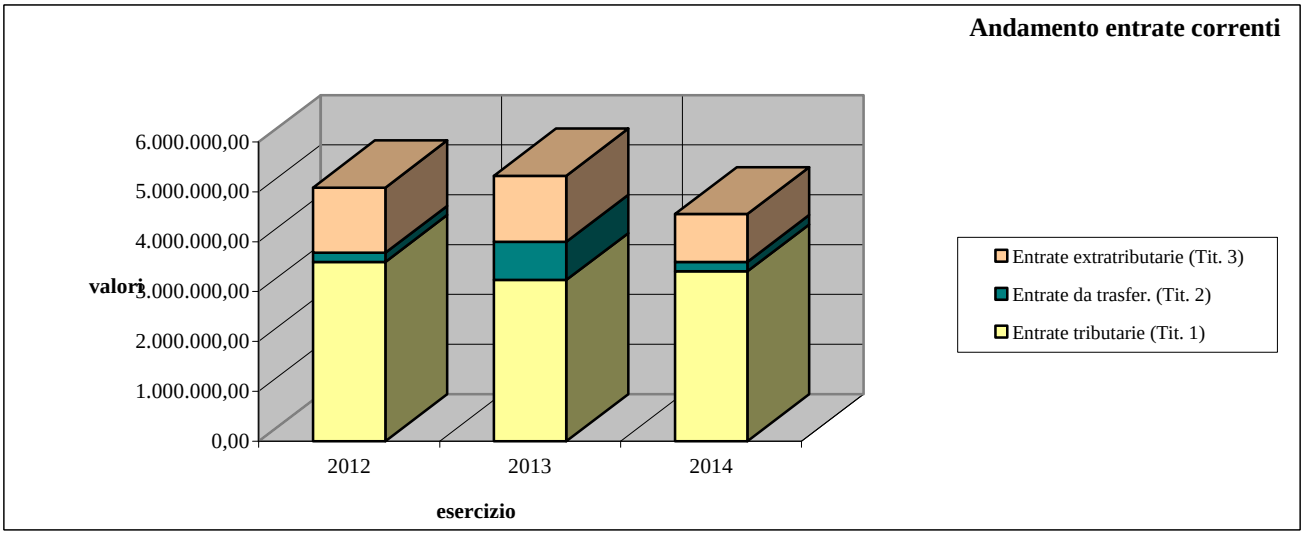

Entrate proprie pro-capite

Questo indice misura l'incidenza media delle entrate proprie sul cittadino.

ENTRATE PROPRIE PRO CAPITE

$$\frac{\text{Entrate tributarie + Entrate extratributarie}}{\text{Popolazione}}$$

Trend Storico

2012	2013	2014
751,12	698,00	666,86

	2012	2013	2014
Entrate tributarie (Tit. 1)	3.595.273,96	3.231.763,72	3.406.067,12
Entrate extratributarie (Tit. 3)	1.309.572,26	1.325.466,65	961.231,52
Totale entrate proprie (Tit. 1+3)	*4.904.846,22*	*4.557.230,37*	*4.367.298,64*
Popolazione	***6.530***	***6.529***	***6.549***

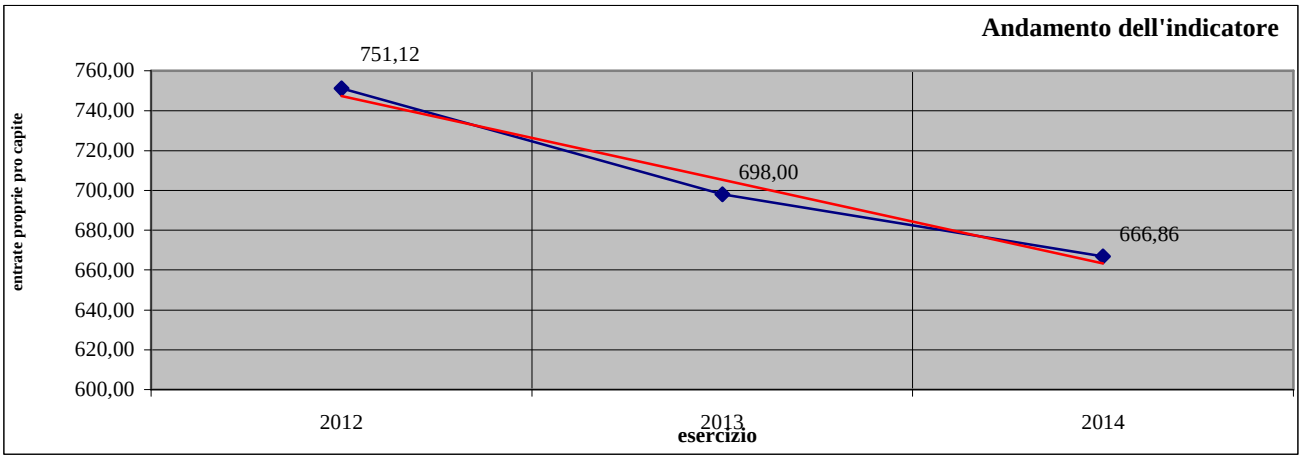

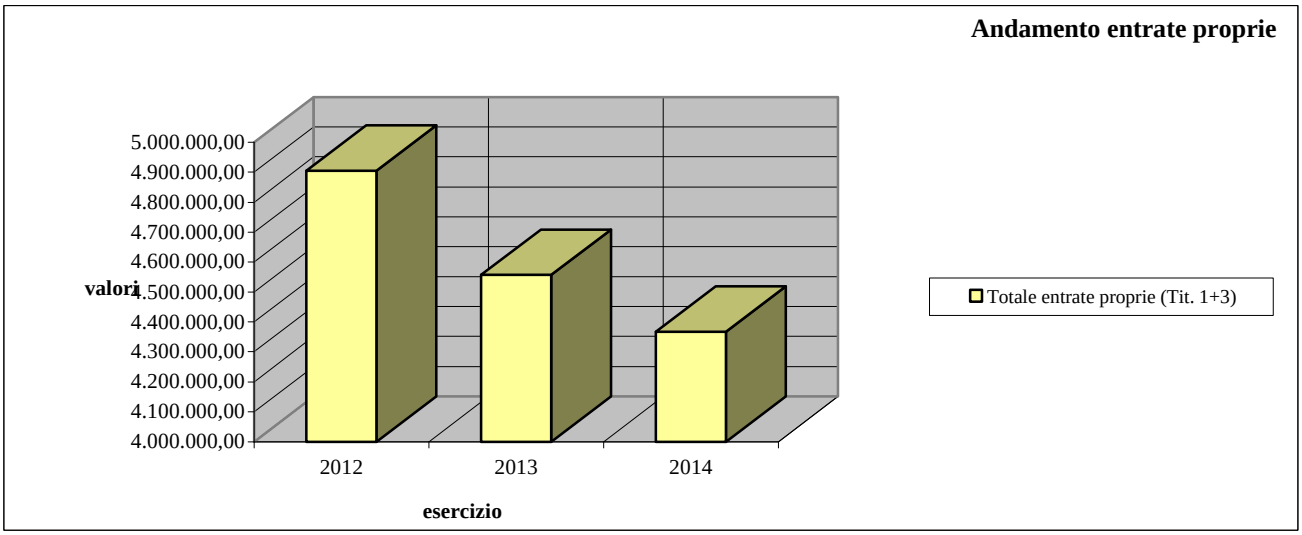

Pressione finanziaria

La pressione finanziaria indica il prezzo pagato dai cittadini per usufruire dei servizi forniti. Questo indicatore ha una valenza informativa del tutto limitata: i trasferimenti dello Stato e degli altri enti del settore pubblico non sono direttamente collegati ai prelievi effettuati sulla popolazione. Anzi, i prelievi erariali sono ridistribuiti localmente attraverso un'ottica perequativa: l'indice non può quindi evidenziare la complessiva pressione finanziaria esercitata sulla popolazione di riferimento.

PRESSIONE FINANZIARIA

$$\frac{\text{Entrate tributarie + Trasferimenti}}{\text{Popolazione}}$$

Trend Storico

2012	2013	2014
578,41	612,64	548,98

	2012	2013	2014
Entrate tributarie (Tit. 1)	3.595.273,96	3.231.763,72	3.406.067,12
Entrate da trasferimenti (Tit. 2)	181.746,72	768.183,73	189.234,94
Popolazione	*6.530*	*6.529*	*6.549*

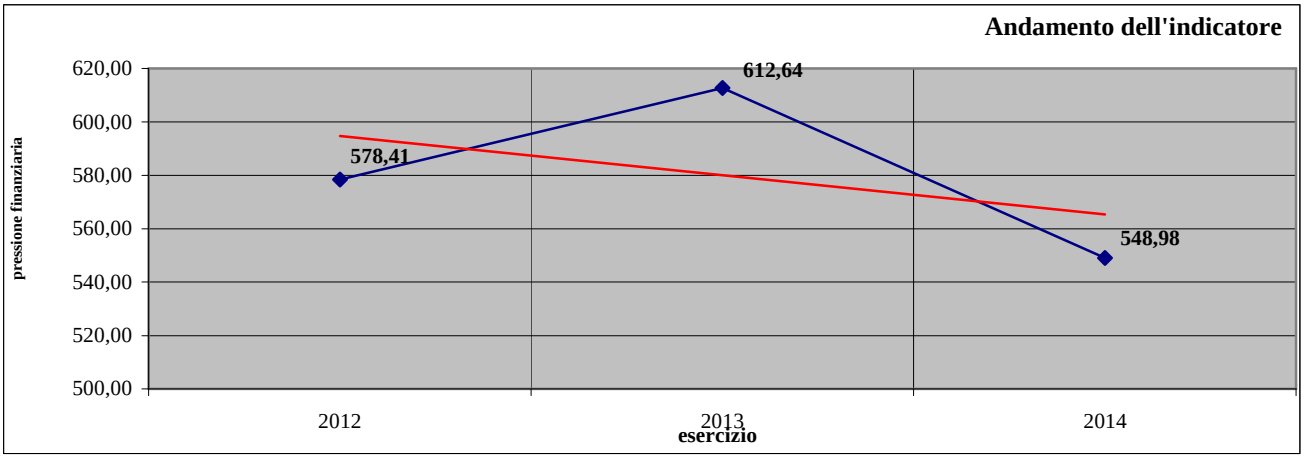

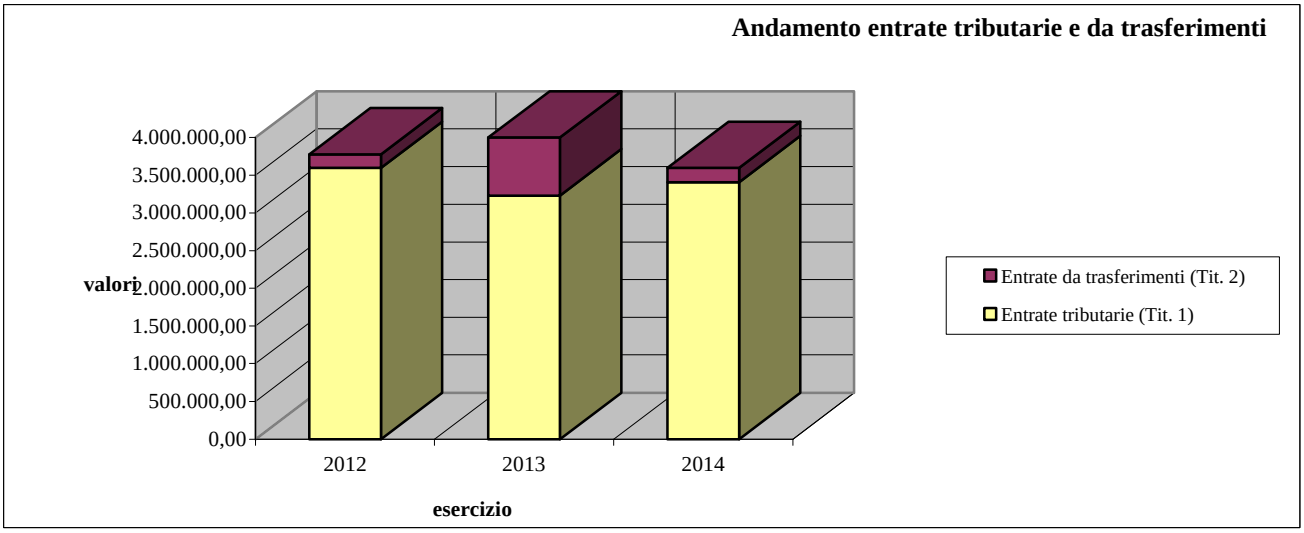

Pressione tributaria

La pressione tributaria misura l'importo medio di imposizione tributaria per cittadino.

PRESSIONE TRIBUTARIA PRO CAPITE $\frac{\text{Entrate tributarie}}{\text{Popolazione}}$

Trend Storico

2012	2013	2014
550,58	494,99	520,09

	2012	2013	2014
Entrate tributarie (Tit. 1)	3.595.273,96	3.231.763,72	3.406.067,12
Popolazione	6.530	6.529	6.549

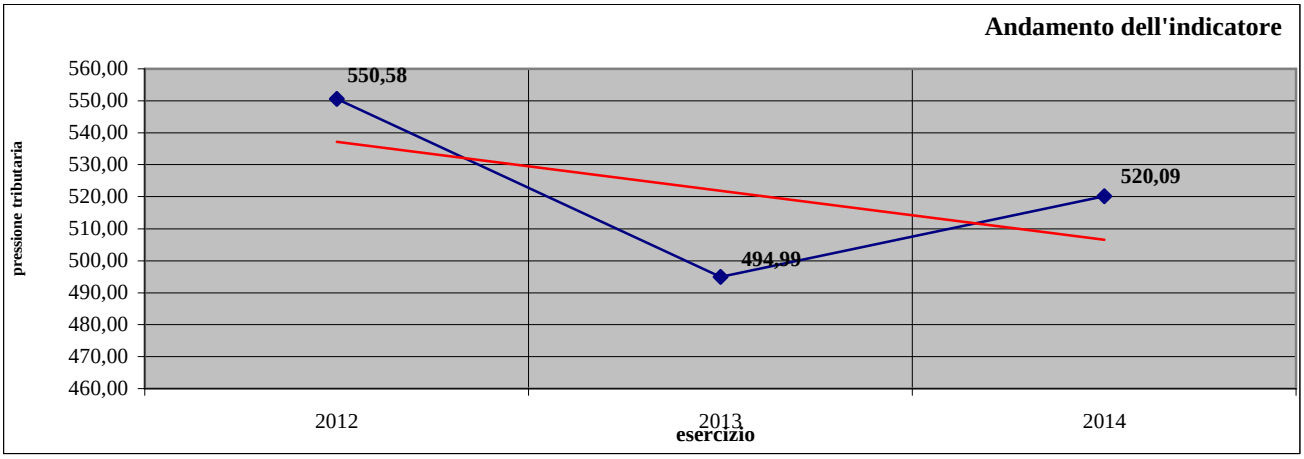

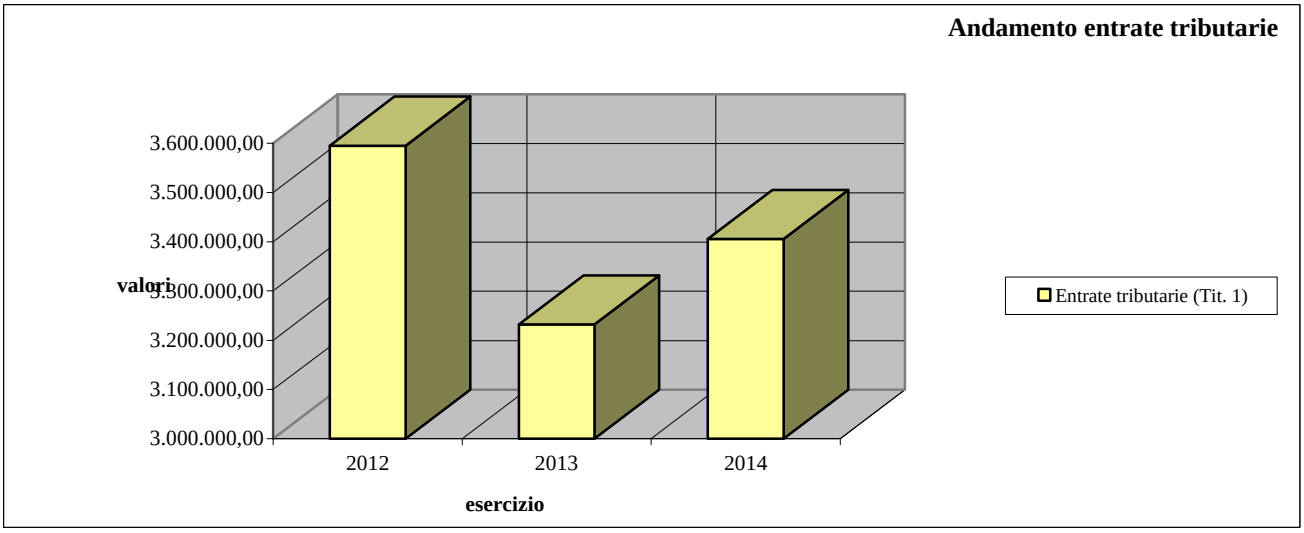

Grado di dipendenza erariale

Quantifica il peso specifico dei trasferimenti erariali rispetto al totale delle entrate correnti.

GRADO DI DIPENDENZA ERARIALE

$$\frac{\text{Trasferimenti correnti dallo Stato}}{\text{Entrate correnti}} \times 100$$

Trend Storico

2012	2013	2014
0,53%	12,07%	2,87%

	2012	2013	2014
Trasferimenti statali (Tit. 2 Cat. 1)	26.982,04	642.868,99	130.888,53
Entrate correnti (Tit. 1+2+3)	5.086.592,94	5.325.414,10	4.556.533,58

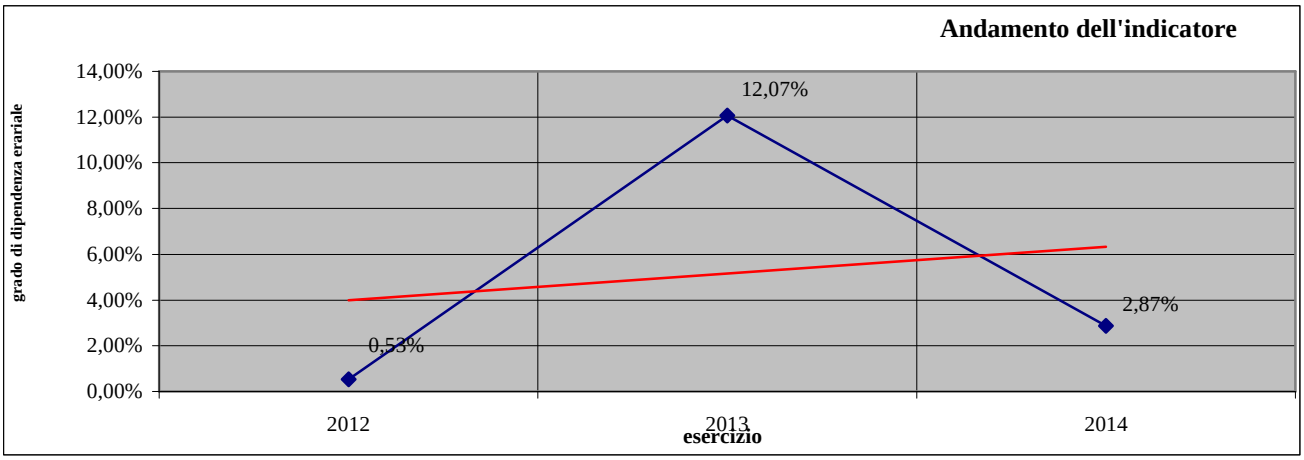

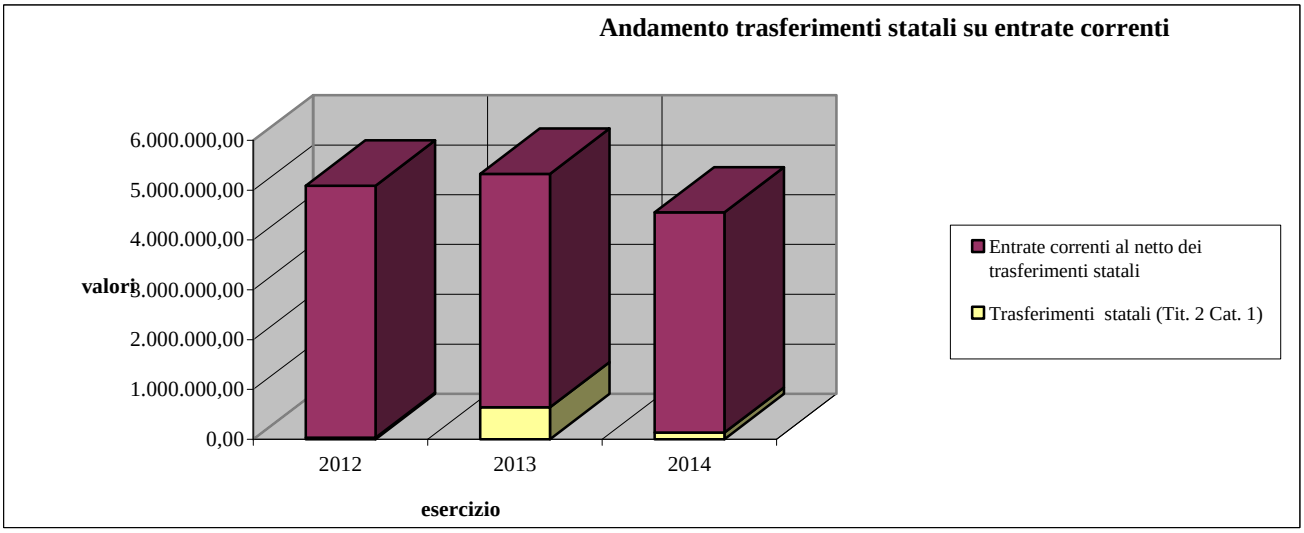

Intervento erariale

L'indice misura la somma media per cittadino con la quale lo stato contribuisce alle spese strutturali ed ai servizi pubblici.

TRASFERIMENTI ERARIALI PRO CAPITE

Trasferimenti correnti dallo Stato
Popolazione

Trend Storico

2012	2013	2014
4,13	98,46	19,99

	2012	2013	2014
Trasferimenti statali (Tit. 2 Cat. 1)	26.982,04	642.868,99	130.888,53
Popolazione	*6.530*	*6.529*	*6.549*

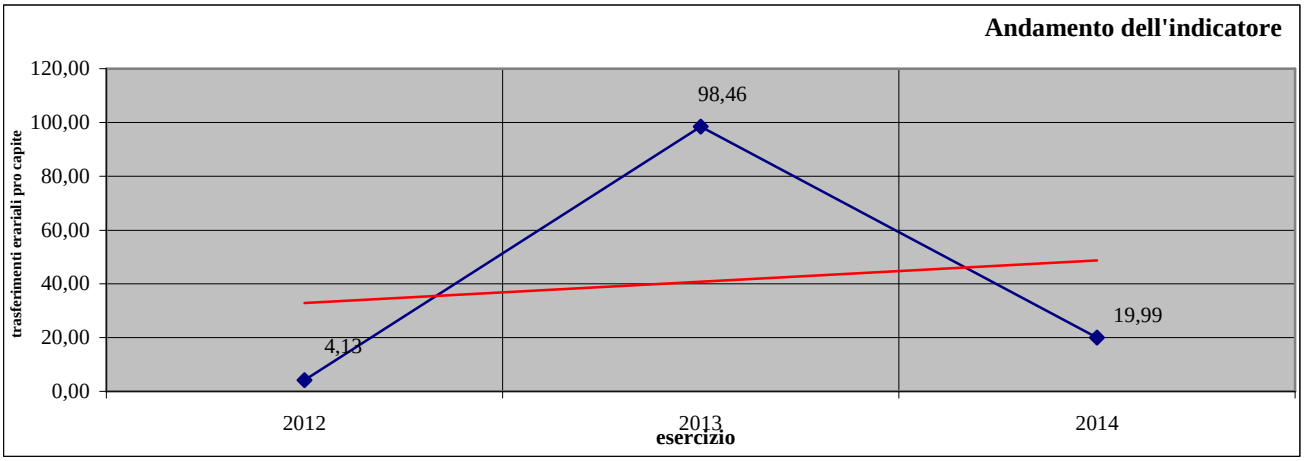

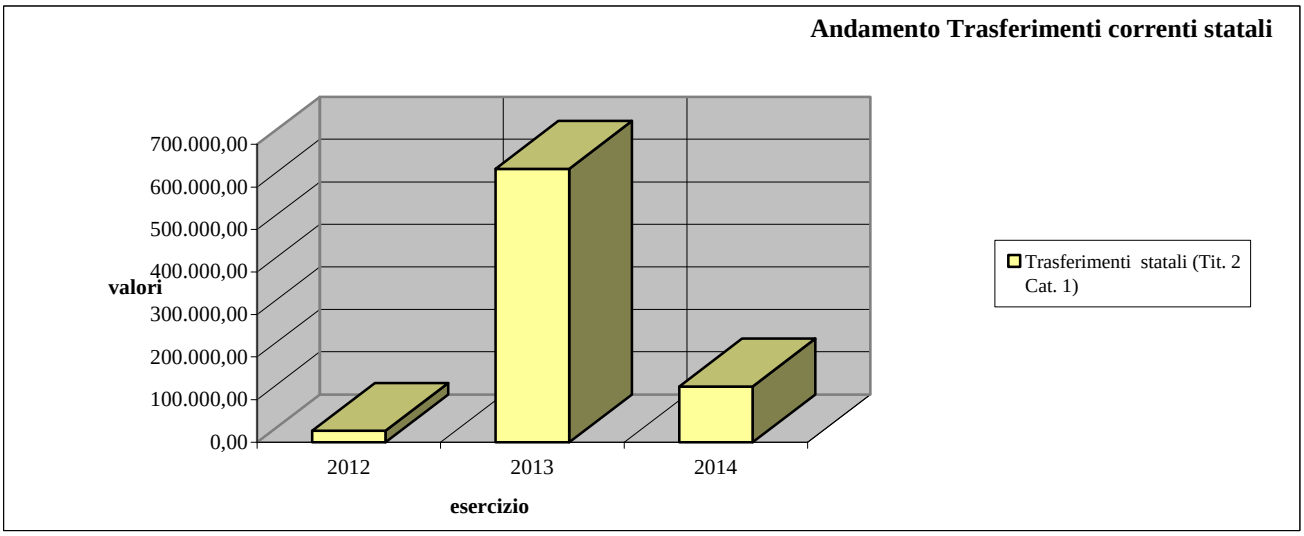

Intervento regionale

L'indice misura la somma media per cittadino con la quale la regione contribuisce alle spese strutturali ed ai servizi pubblici.

TRASFERIMENTI REGIONALI PRO CAPITE

$$\frac{\text{Trasferimenti correnti dalla regione}}{\text{Popolazione}}$$

Trend Storico

2012	2013	2014
21,78	17,51	7,26

	2012	2013	2014
Trasferimenti regionali correnti *(Tit. 2 Cat 2,3)*	142.222,84	114.314,74	47.549,14
Popolazione	*6.530*	*6.529*	*6.549*

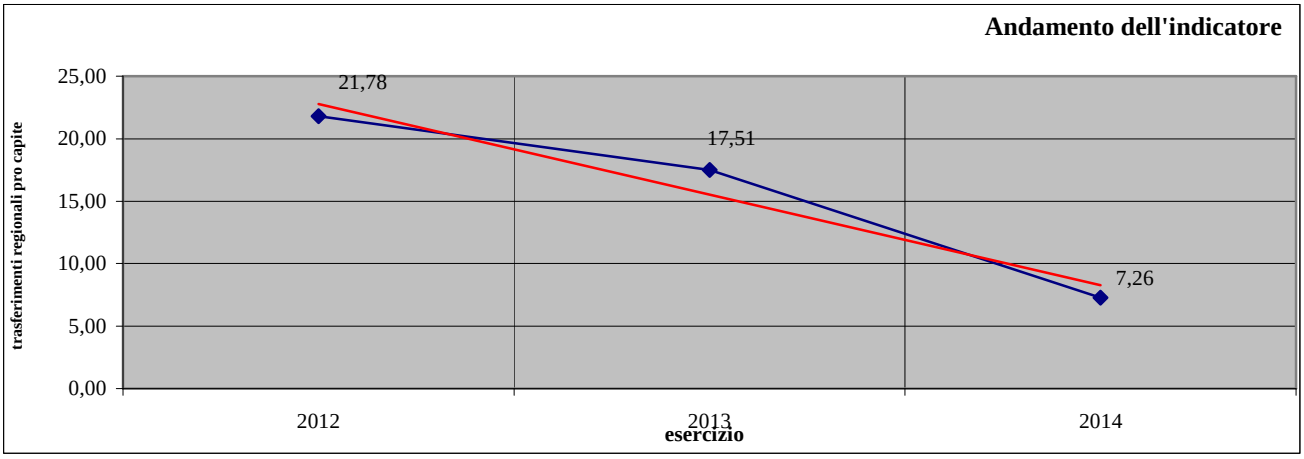

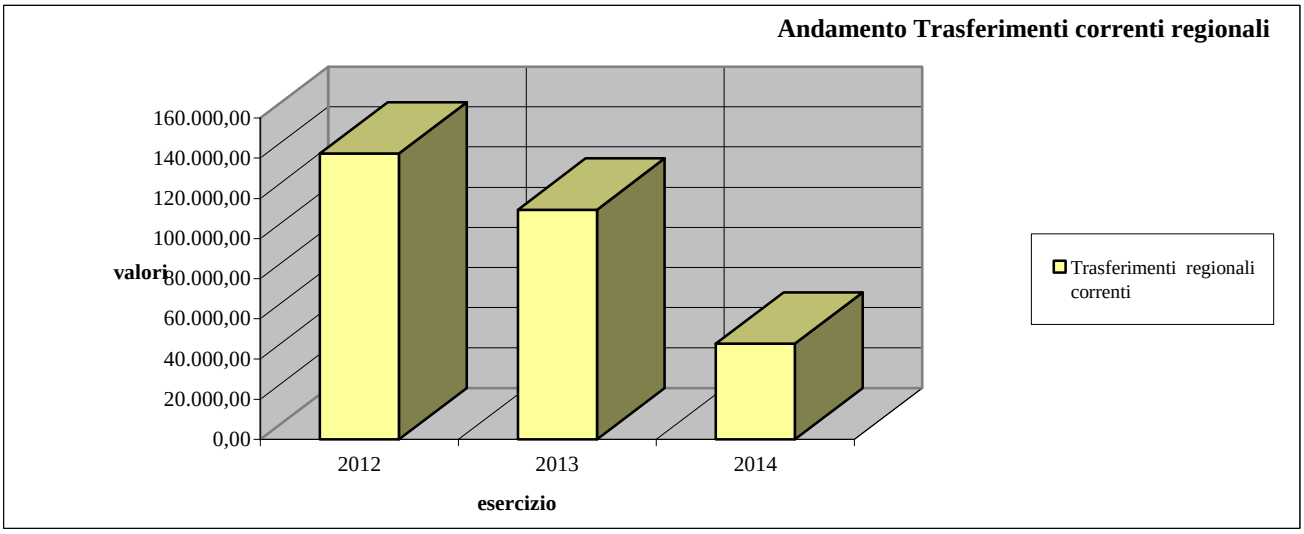

Entrate extratributarie su proprie

L'indice esprime l'importanza relativa delle entrate extratributarie rispetto alle entrate proprie.
Un valore molto superiore al 50% mostra una grande capacità dell'ente di far fronte alle spese della gestione ordinaria attraverso l'imposizione tributaria piuttosto che attraverso le entrate extratributarie.

ENTRATE EXTRATRIBUTARIE SU PROPRIE

$$\frac{\text{Entrate extratributarie}}{\text{Entrate proprie}} \times 100$$

Trend Storico

2012	2013	2014
26,70%	29,08%	22,01%

	2012	2013	2014
Entrate extratributarie (Tit. 3)	1.309.572,26	1.325.466,65	961.231,52
Entrate tributarie (Tit. 1)	3.595.273,96	3.231.763,72	3.406.067,12
Entrate proprie (Tit. 1 + Tit. 3)	4.904.846,22	4.557.230,37	4.367.298,64

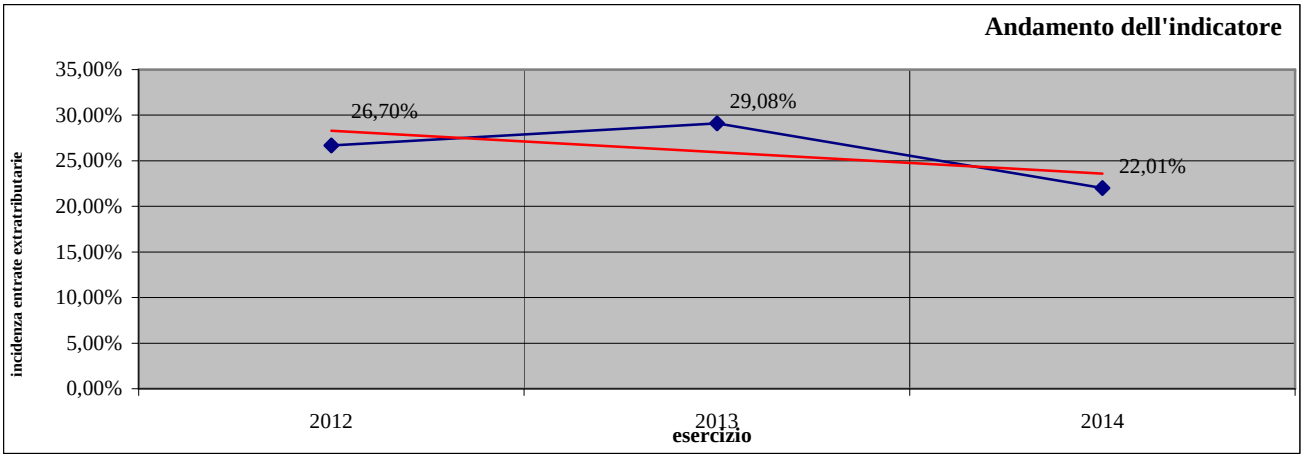

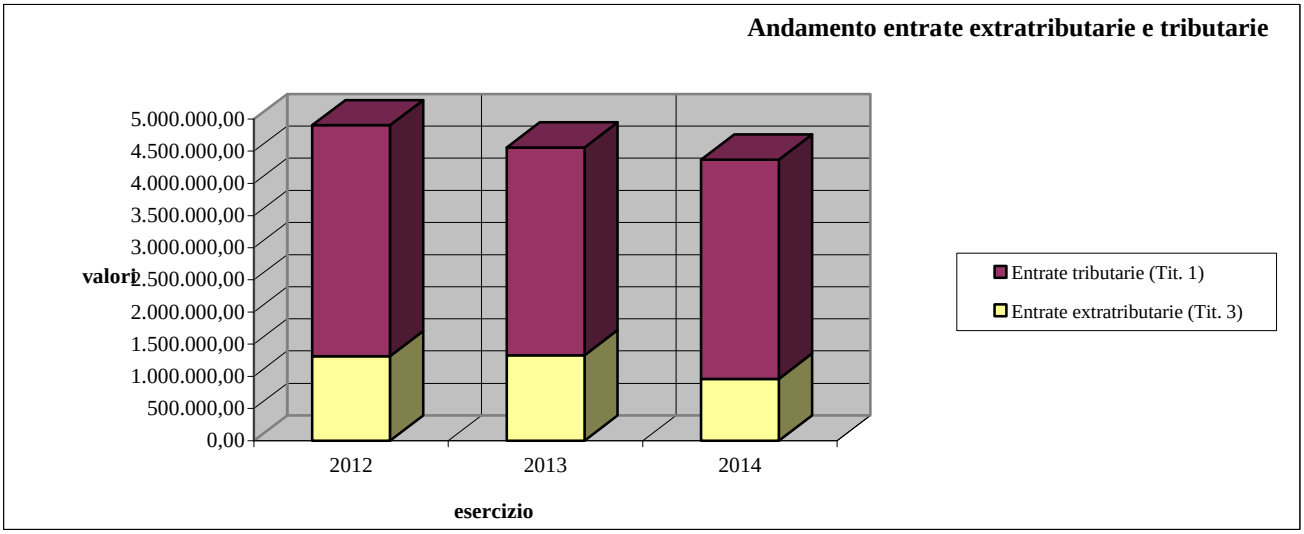

Autonomia tariffaria propria

Rappresenta l'incidenza relativa delle entrate extratributarie sul totale delle entrate correnti.
Una percentuale alta dell'indice mostra un'elevata "capacità" dell'ente a realizzare entrate attraverso l'erogazione ei servizi e la gestione del suo patrimonio.

AUTONOMIA TARIFFARIA PROPRIA

$$\frac{\text{Entrate extratributarie}}{\text{Entrate correnti}} \times 100$$

Trend Storico

2012	2013	2014
25,75%	24,89%	21,10%

	2012	2013	2014
Entrate extratributarie (Tit. 3)	1.309.572,26	1.325.466,65	961.231,52
Entrate correnti (Tit. 1+2+3)	5.086.592,94	5.325.414,10	4.556.533,58

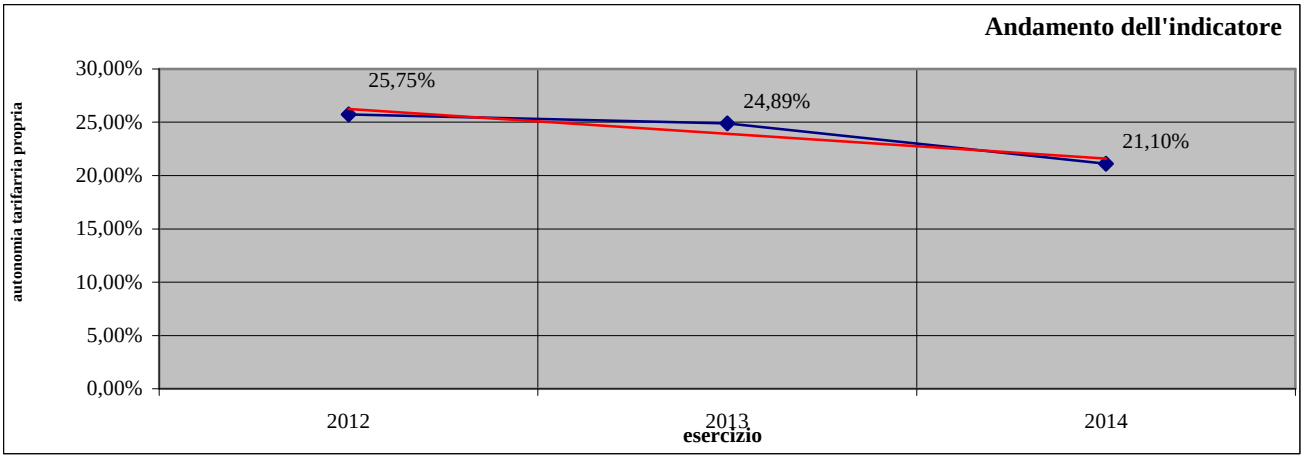

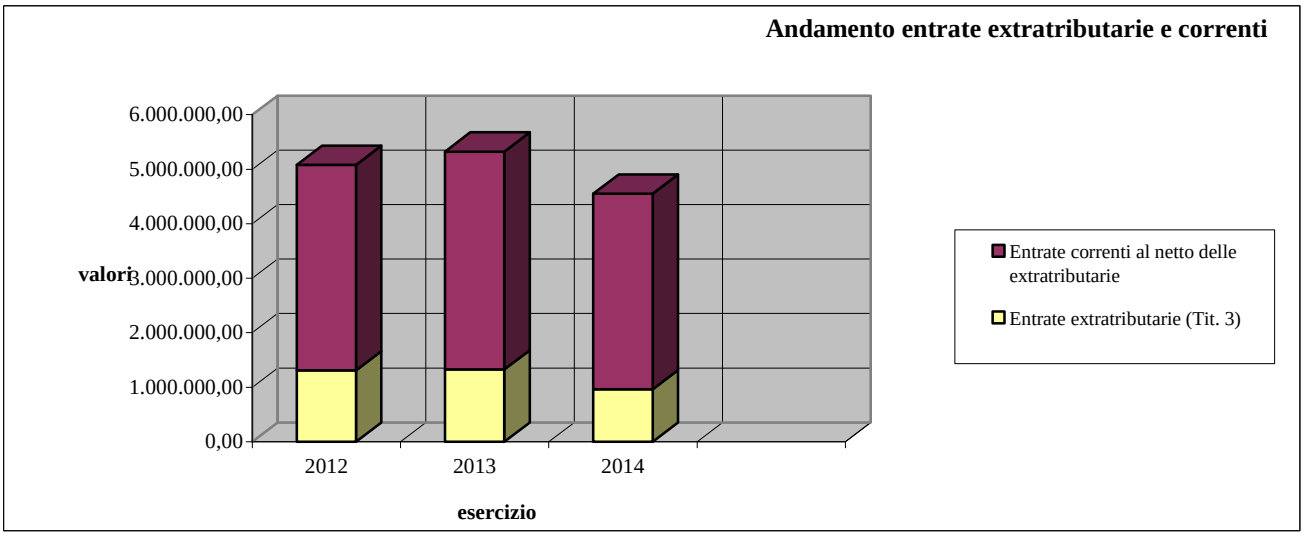

Incidenza residui attivi e Incidenza residui passivi

Gli indici esprimono il rapporto tra i residui derivati dalla gestione di competenza e il valore complessivo delle operazioni di competenza dell'esercizio e segnalano l'andamento anomalo del monte residui e l'eventuale incapacità di incassare crediti o pagare debiti e/o la necessità di una revisione straordinaria dei residui stessi.

INCIDENZA RESIDUI ATTIVI

$$\frac{\text{Totale residui attivi}}{\text{Totale accertamenti di competenza}} \times 100$$

Trend Storico

2012	2013	2014
48,11%	54,43%	61,78%

	2012	2013	2014
Totale Residui attivi	4.685.070,87	4.520.929,26	4.097.836,30
Totale accertamenti di competenza	9.738.942,89	8.306.325,40	6.633.374,37

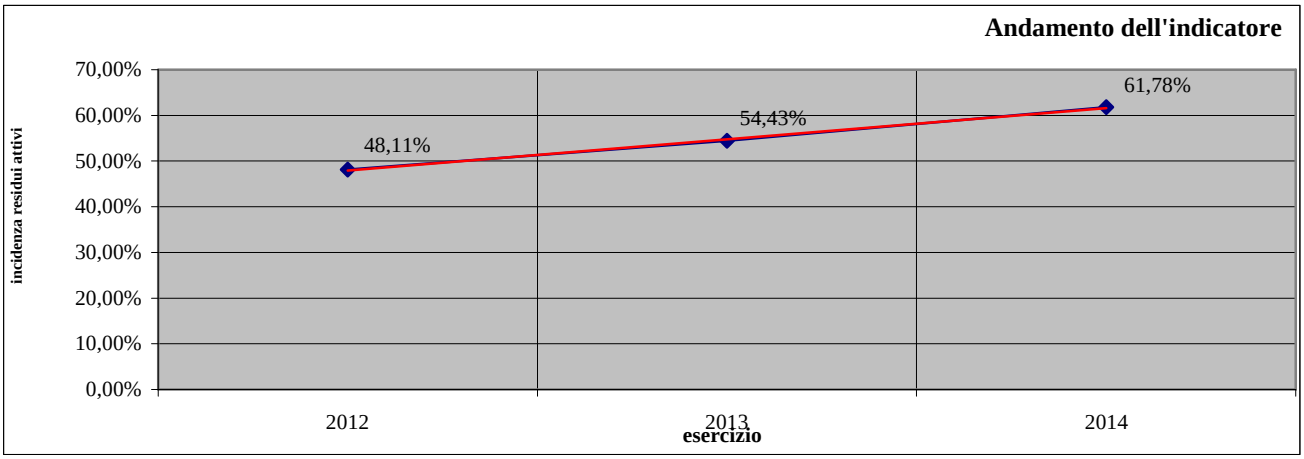

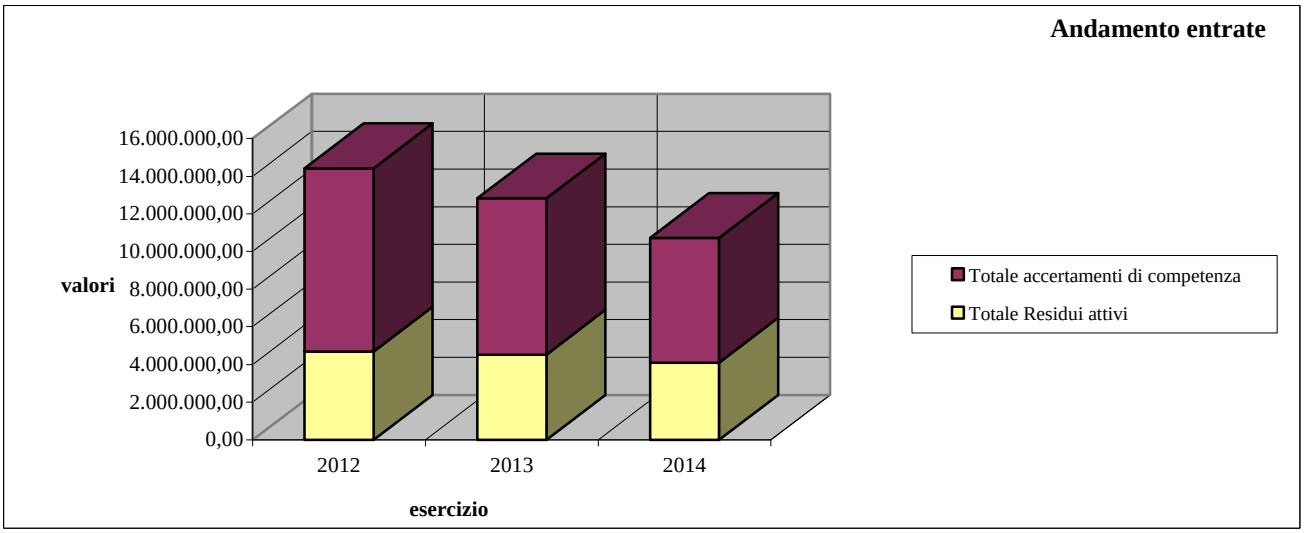

INCIDENZA RESIDUI PASSIVI

$$\frac{\text{Totale residui passivi}}{\text{Totale impegni di competenza}} \times 100$$

Trend Storico

2012	2013	2014
57,92%	62,74%	71,08%

	2012	2013	2014
Totale Residui passivi	5.620.507,68	4.867.211,60	4.664.330,54
Totale impegni di competenza	9.703.267,24	7.757.505,49	6.562.259,56

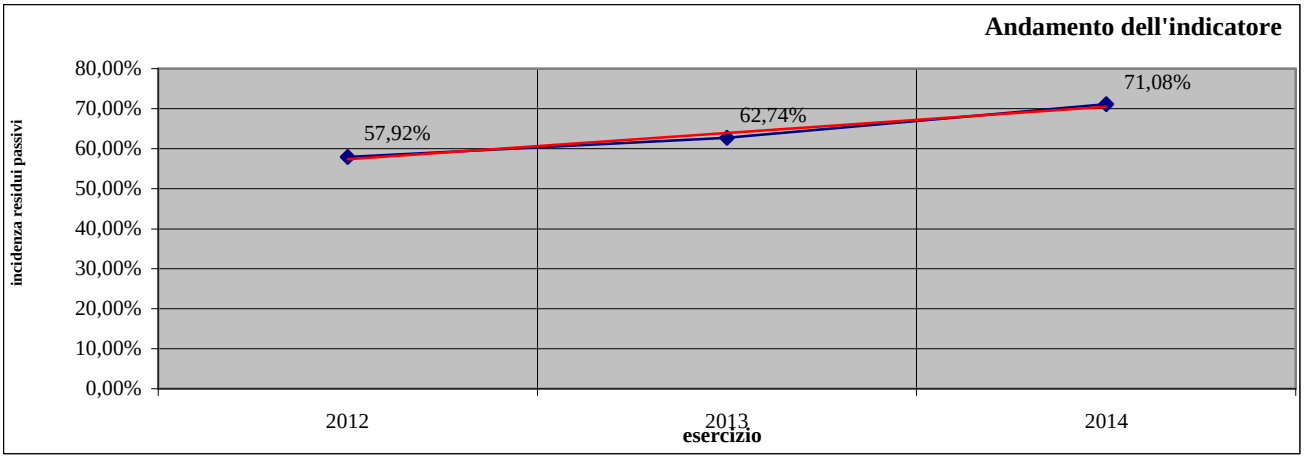

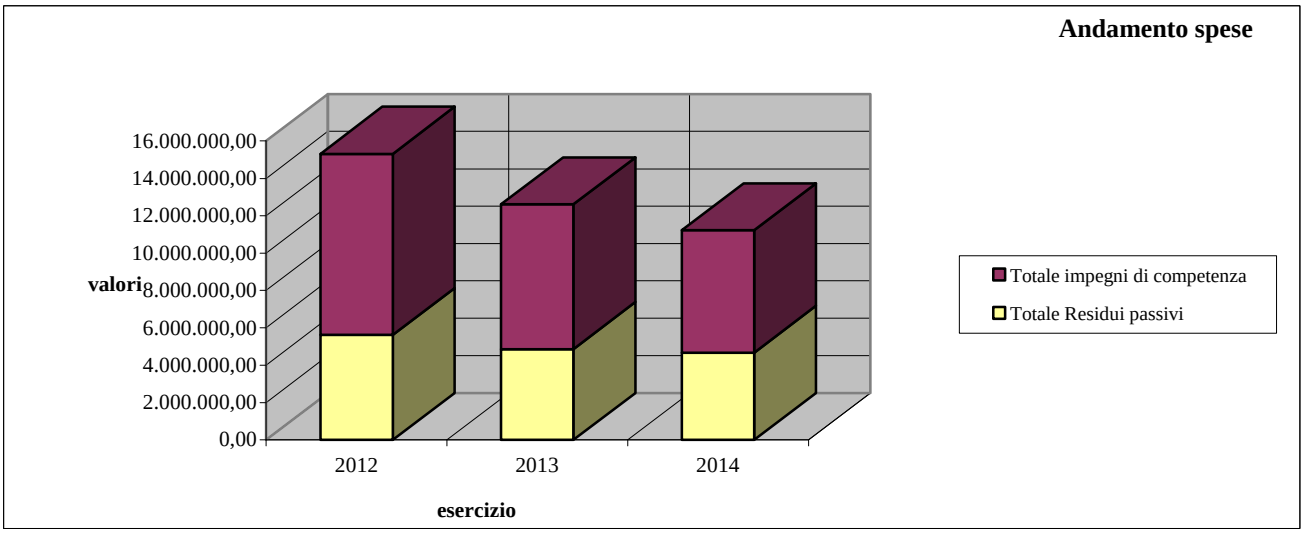

Indebitamento locale pro capite

L'indicatore evidenzia il debito pro capite per i mutui in ammortamento. La relativizzazione dell'ammontare del debito residuo sulla popolazione di riferimento è essenziale per effettuare confronti spaziali e temporali significativi.

INDEBITAMENTO PRO CAPITE

Debito residuo al 31/12/….
Popolazione

Trend Storico

2012	2013	2014
776,90	759,65	787,44

	2012	2013	2014
Debito residuo al 31/12/….	5.073.151,92	4.959.746,08	5.156.928,62
Popolazione	6.530	6.529	6.549

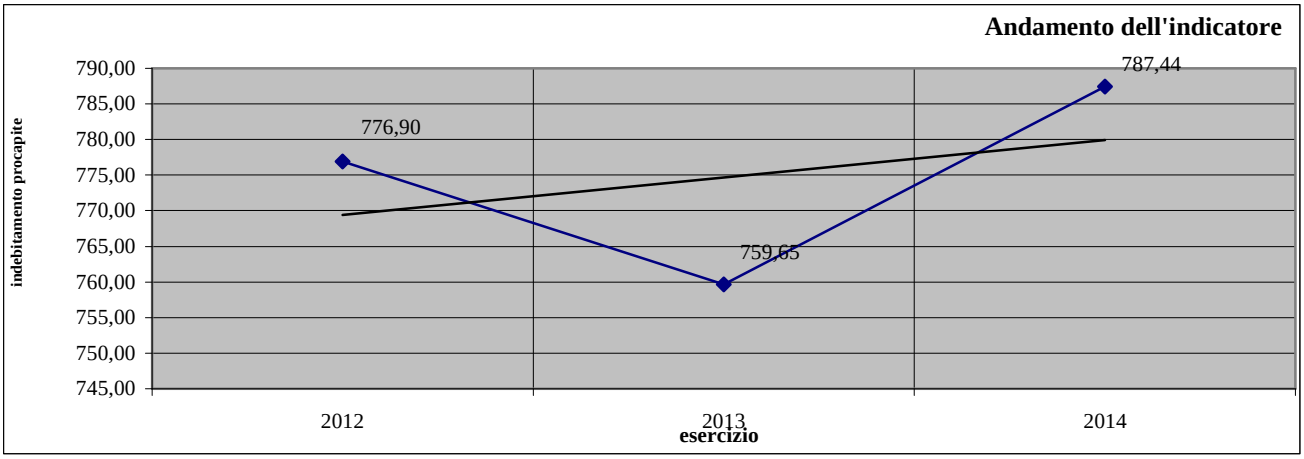

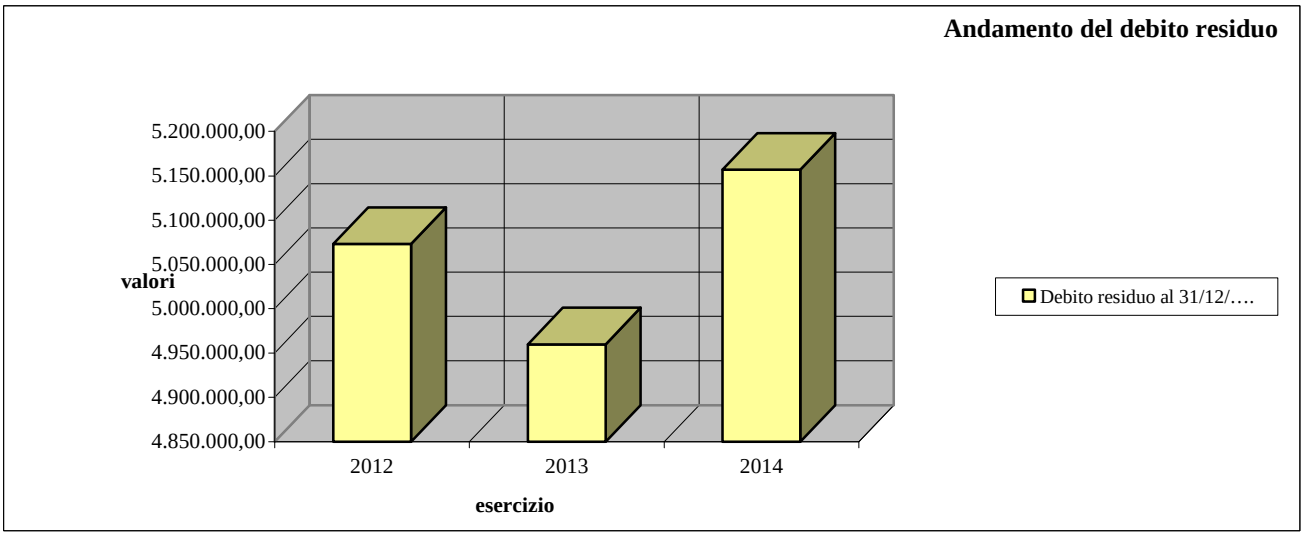

Velocità di riscossione entrate proprie

La velocità di riscossione misura la capacità dell'ente di trasformare in liquidità i crediti. Tanto più il valore dell'indice si avvicina all'unità, tanto maggiore è la capacità dell'ente di incassare le proprie entrate.

VELOCITA' DI RISCOSSIONE ENTRATE PROPRIE

$$\frac{\text{Riscossioni competenza (Tit. I + III)}}{\text{Accertamenti di competenza (Tit. I + III)}}$$

Trend Storico

2012	2013	2014
0,72	0,71	0,75

	2012	2013	2014
Riscossioni comp. Entrate tribut. (Tit. 1)	2.752.841,80	2.488.006,72	2.741.363,59
Riscossioni comp. Entrate extratrib. (Tit. 3)	779.091,50	731.184,08	552.932,28
Accertamenti comp. Entrate tribut. (Tit. 1)	3.595.273,96	3.231.763,72	3.406.067,12
Accertamenti comp. Entrate extratrib. (Tit. 3)	1.309.572,26	1.325.466,65	961.231,52

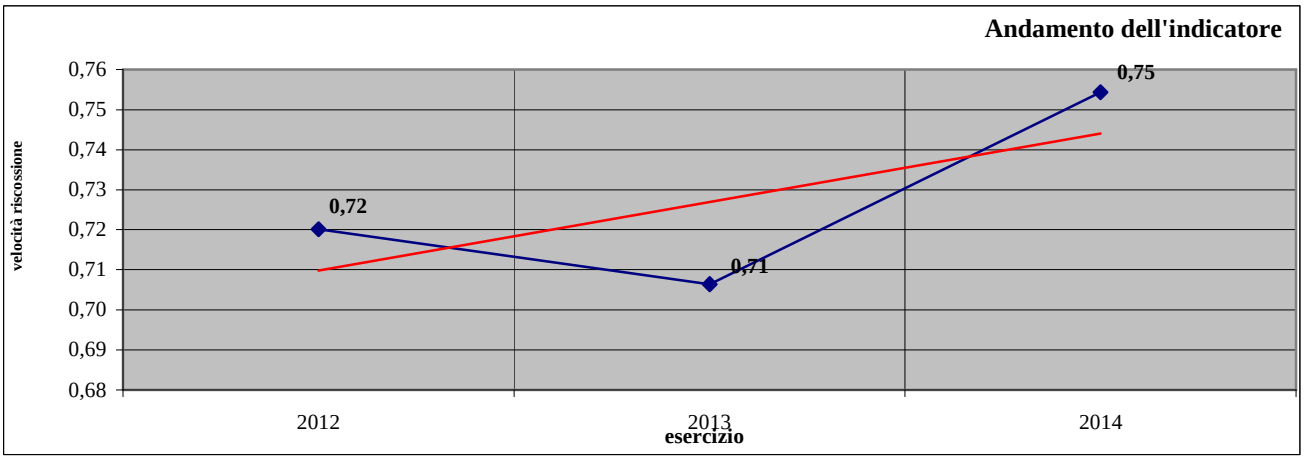

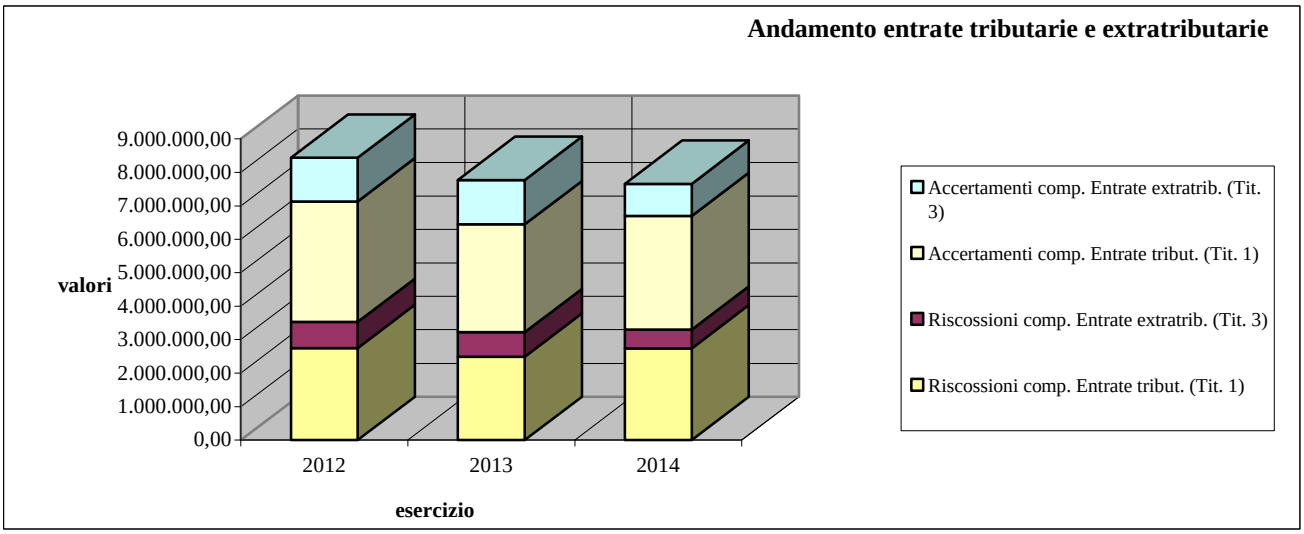

Incidenza spesa del personale su spesa corrente

		2012	2013	2014
Spese correnti	(Tit. 1)	4.819.181,19	4.970.087,46	4.550.525,66
Spese del personale	(Int. 01)	1.175.111,24	1.170.060,87	941.372,35

INCIDENZA SPESA DEL PERSONALE SU SPESA CORRENTE

$$\frac{\text{Spese del personale}}{\text{Spesa corrente}} \times 100$$

Trend Storico	2012	2013	2014
	24,38%	23,54%	20,69%

L'ente per perseguire il suo obbiettivo di erogazione dei servizi ha bisogno di una struttura organizzativa per cui diventa inevitabilmente importante l'onere legato al personale. L'indice mostra in che misura la spesa del personale "pesa" sul totale delle spese correnti. Viene anche riportato l'andamento storico dell'indice con la sua tendenza media.

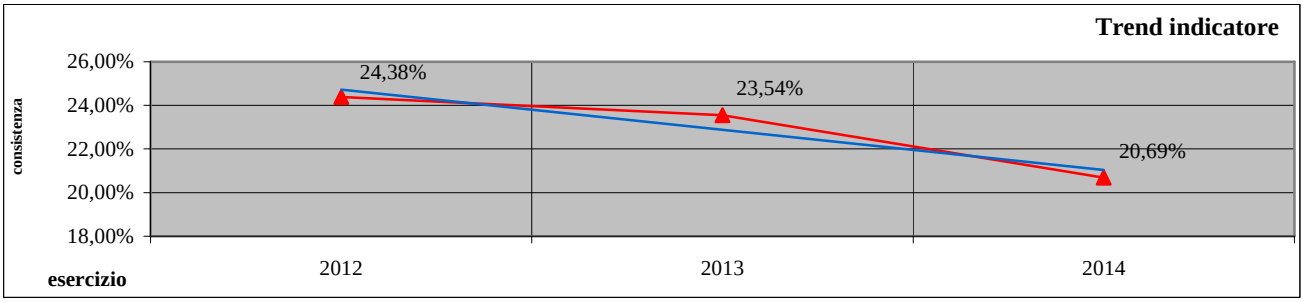

Spesa media del personale

	2012	2013	2014
Spese del personale **(Int. 01)**	1.175.111,24	1.170.060,87	941.372,35
Forza lavoro	*37*	*37*	*22*

SPESA MEDIA DEL PERSONALE

$$\frac{\textbf{Spese del personale}}{\textbf{Forza lavoro}}$$

Trend Storico	2012	2013	2014
	31.759,76	31.623,27	42.789,65

L'indice esprime il livello medio di spesa rispetto alla forza lavoro impegata.
Viene anche riportato l'andamento storico dell'indice con la sua tendenza media.

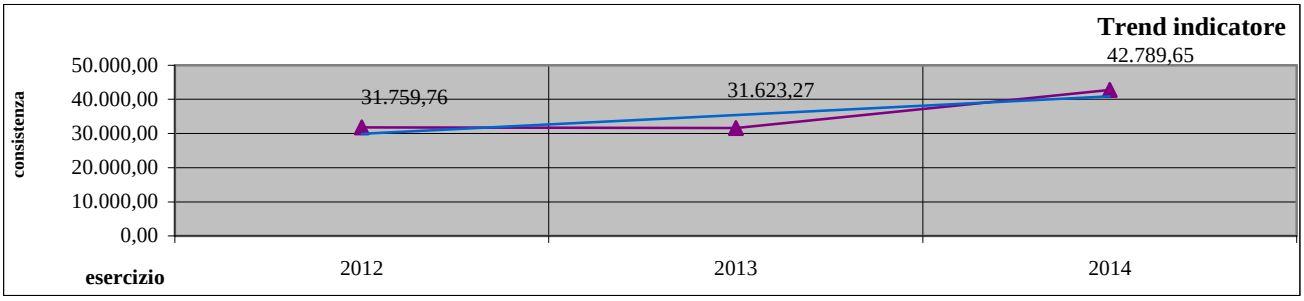

Spesa del personale pro-capite

	2012	2013	2014
Spese del personale **(Int. 01)**	1.175.111,24	1.170.060,87	941.372,35
Popolazione	*6.530*	*6.529*	*6.549*

SPESA DEL PERSONALE PRO CAPITE

$$\frac{\textbf{Spese del personale}}{\textbf{Popolazione}}$$

Trend Storico

2012	2013	2014
179,96	179,21	143,74

L'indice esprime l'impatto medio delle scelte struttutali dell'ente sulla popolazione.
Viene anche riportato l'andamento storico dell'indice con la sua tendenza media.

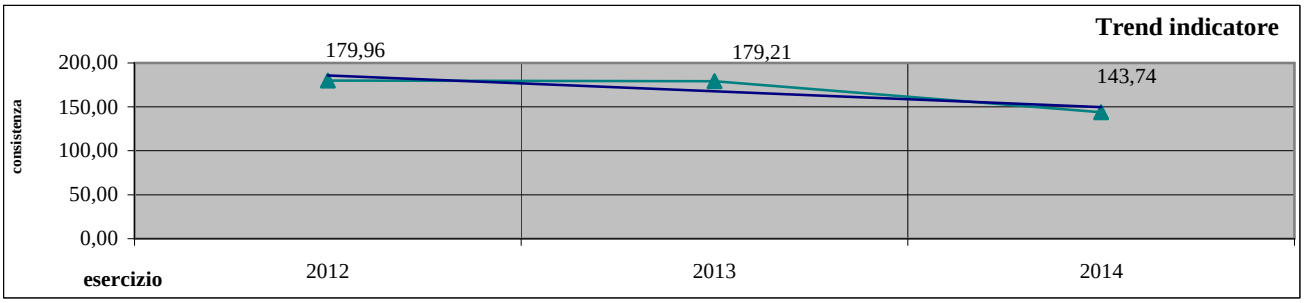

Incidenza della spesa per interessi sulle spese correnti

		2012	2013	2014
Spese correnti	**(Tit. 1)**	4.819.181,19	4.970.087,46	4.550.525,66
Spese per interessi	**(Int. 06)**	0,00	121.882,76	5.220,49

Dalle scelte d'indebitamento scaturiscono, tra gli altri, effetti sulla spesa corrente riconducibili soprattutto all'onere degli interessi. L'indice mostra in che misura la spesa per interessi "pesa" sul totale delle spese correnti. Viene anche riportato l'andamento storico dell'indice con la sua tendenza media.

INCIDENZA SPESA PER INTERESSI SU SPESA CORRENTE

$$\frac{\text{Spesa per interessi}}{\text{Spesa corrente}} \times 100$$

Trend Storico

2012	2013	2014
0,00%	2,45%	0,11%

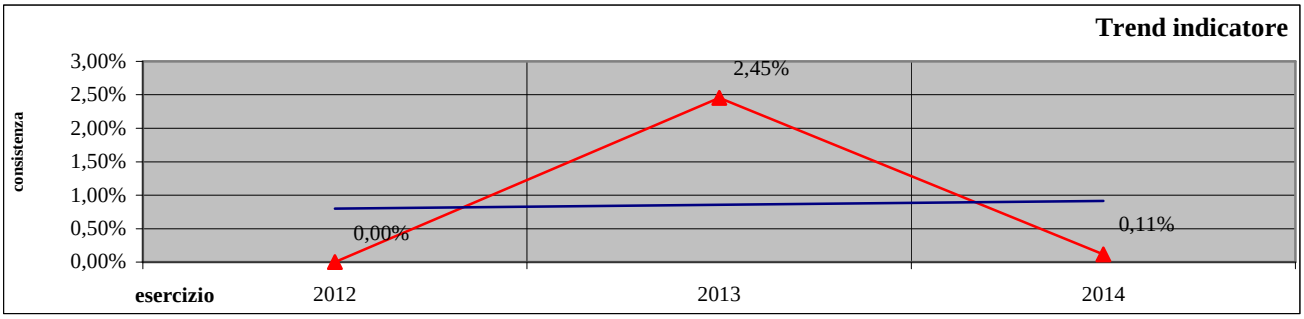

Rigidità spesa corrente o rigidità strutturale

Questo indicatore evidenzia quanta parte delle entrate correnti è assorbita dalle spese per il personale e per il rimborso di rate di mutui, da spese cioè di carattere rigido, non comprimibili nel breve periodo. E' evidente che tanto maggiore è il valore dell'indice, tanto minore è la possibilità per gli amministratori di impostare liberamente politiche alternative di allocazione delle risorse. Poiché nel medio termine anche la spesa per il personale può essere modificata, il suo andamento nel tempo evidenzia la capacità dell'ente di rendere più o meno flessibile la gestione.

INDICE DI RIGIDITA' STRUTTURALE

$$\frac{\text{Spese personale + Rimborso mutui (cap. + int.)}}{\text{Entrate correnti}} \times 100$$

Trend Storico

2012	2013	2014
23,10%	26,39%	20,85%

	2012	2013	2014
Rimborso mutui	0,00	235.288,60	8.555,44
Spese del personale (Tit. 1 Int. 01)	1.175.111,24	1.170.060,87	941.372,35
Entrate correnti (Tit. 1+2+3)	5.086.592,94	5.325.414,10	4.556.533,58

L'indice mostra la capacità delle entrate correnti a far fronte alle spese "con elevato grado di rigidità" legate alle scelte organizzative e d'indebitamento. Viene anche riportato l'andamento storico dell'indice con la sua tendenza media.

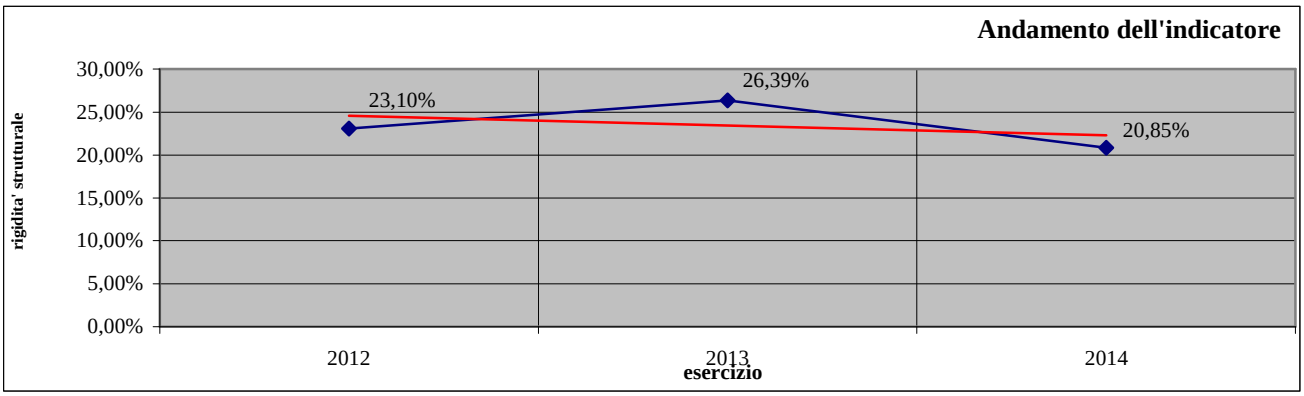

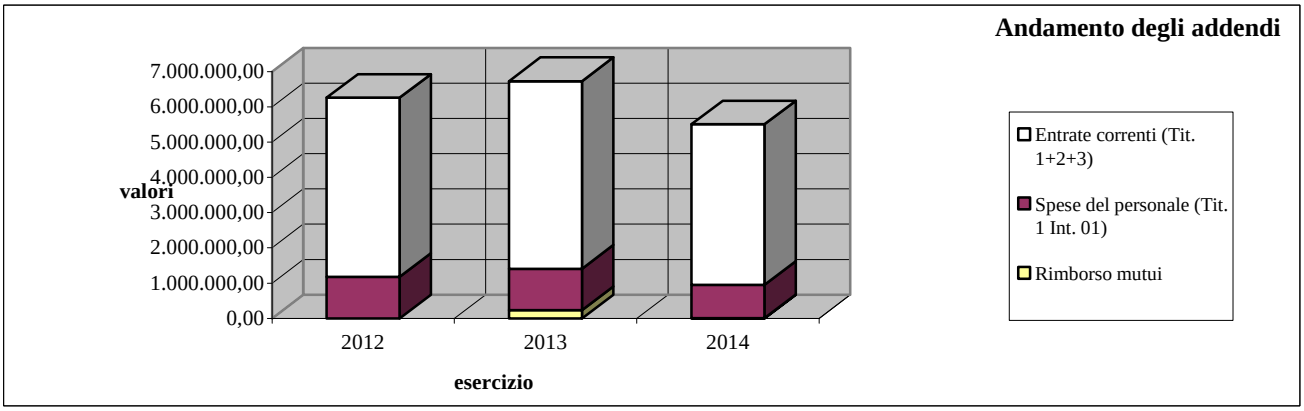

Rigidità strutturale pro-capite

RIGIDITA' STRUTTURALE PRO CAPITE

$$\frac{\text{Spese personale + Rimborso mutui (cap. + int.)}}{\text{Popolazione}}$$

Trend Storico

2012	2013	2014
179,96	215,25	145,05

	2012	2013	2014
Rimborso mutui	0,00	235.288,60	8.555,44
Spese del personale (Tit. 1 Int. 01)	1.175.111,24	1.170.060,87	941.372,35
Popolazione	*6.530*	*6.529*	*6.549*

L'indice mostra in che misura "mediamente" le spese con elevato grado di rigidità" legate alle scelte organizzative e d'indebitamento "pesano" sulla popolazione.
Viena anche riportato l'andamento storico dell'indice con la sua tendenza media.

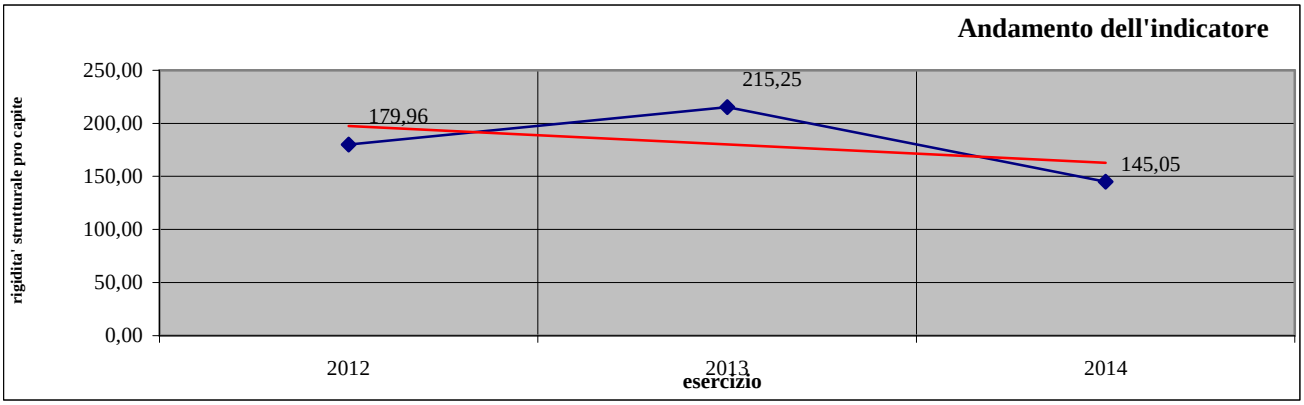

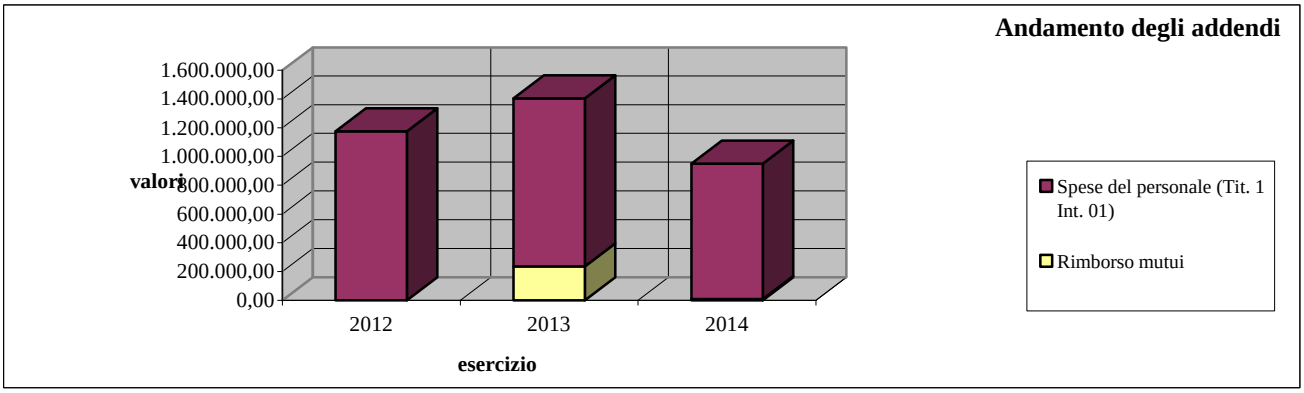

Velocità di gestione spese correnti

La velocità di gestione misura la capacità dell'ente di portare a termine, nell'arco dello stesso esercizio, tutte le fasi della spesa, dall'impegno al pagamento.

VELOCITA' DI GESTIONE SPESE CORRENTI

$$\frac{\text{Pagamenti competenza (Tit. I)}}{\text{Impegni di competenza (Tit. I)}}$$

Trend Storico

2012	2013	2014
0,59	0,69	0,72

	2012	2013	2014
Pagamenti comp. Spese correnti (Tit. 1)	2.851.142,95	3.426.314,54	3.262.536,31
Impegni comp. Spese correnti (Tit. 1)	4.819.181,19	4.970.087,46	4.550.525,66

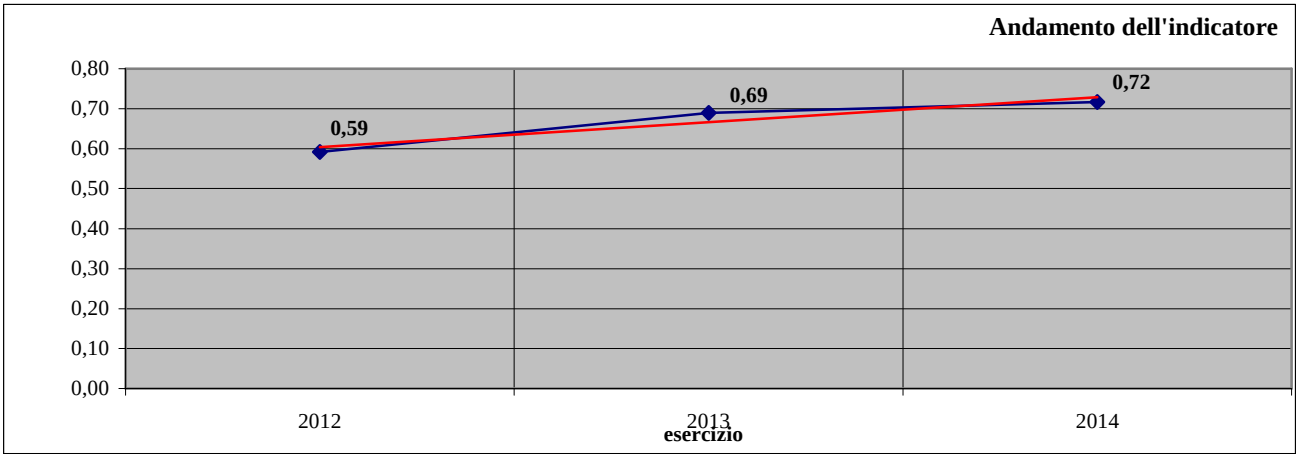

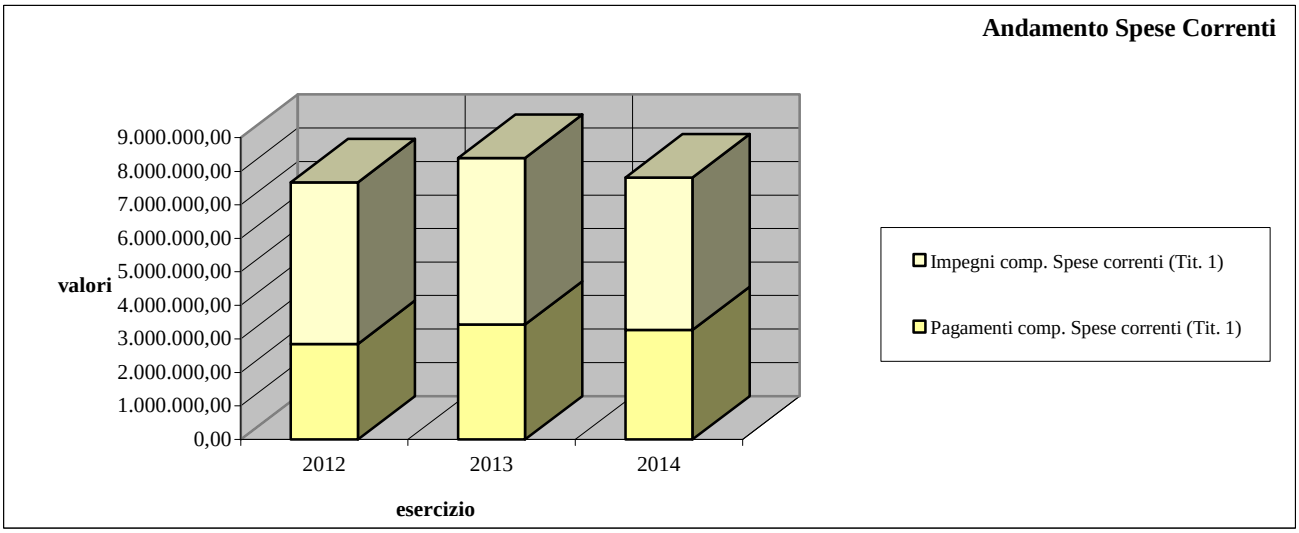

Indice di propensione all'investimento

Mostra il peso specifico degli investimenti rispetto al totale delle spese con l'esclusione delle partite di giro e delle spese che partecipano al bilancio fondi: una percentuale alta è chiaramente indicativa di un'alta propensione.

INDICE DI PROPENSIONE ALL'INVESTIMENTO

$$\frac{\text{Investimenti}}{\text{Spese correnti + investimenti + rimborso quota capitale prestiti}} \times 100$$

Trend Storico

2012	2013	2014
48,14%	29,43%	23,79%

	2012	2013	2014
Rimborso prestiti	0,00	113.405,84	3.334,95
Spese correnti (Tit. 1)	4.819.181,19	4.970.087,46	4.550.525,66
Investimenti (Tit. 2)	4.473.614,28	2.119.500,12	1.421.594,97

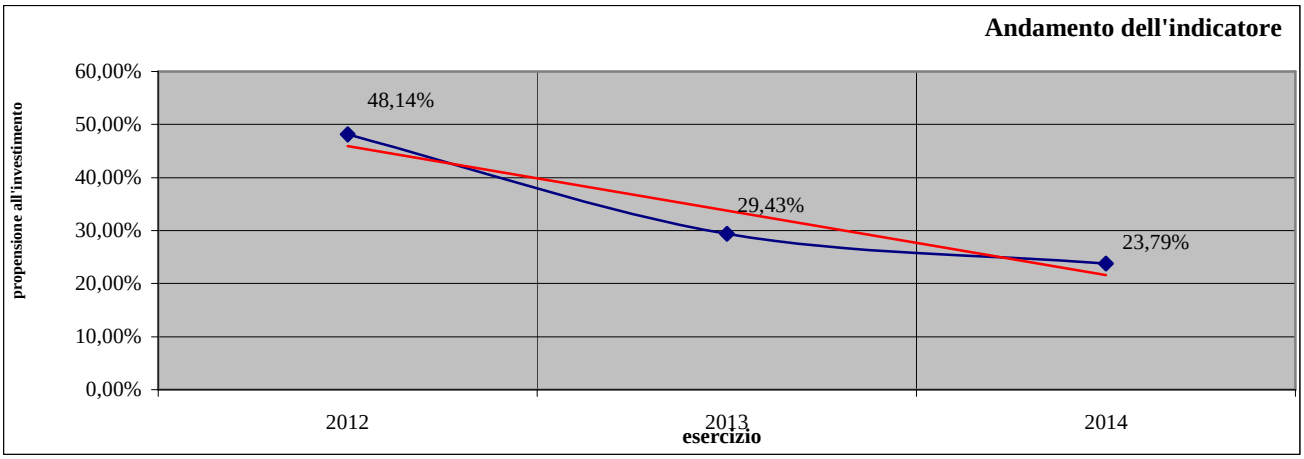

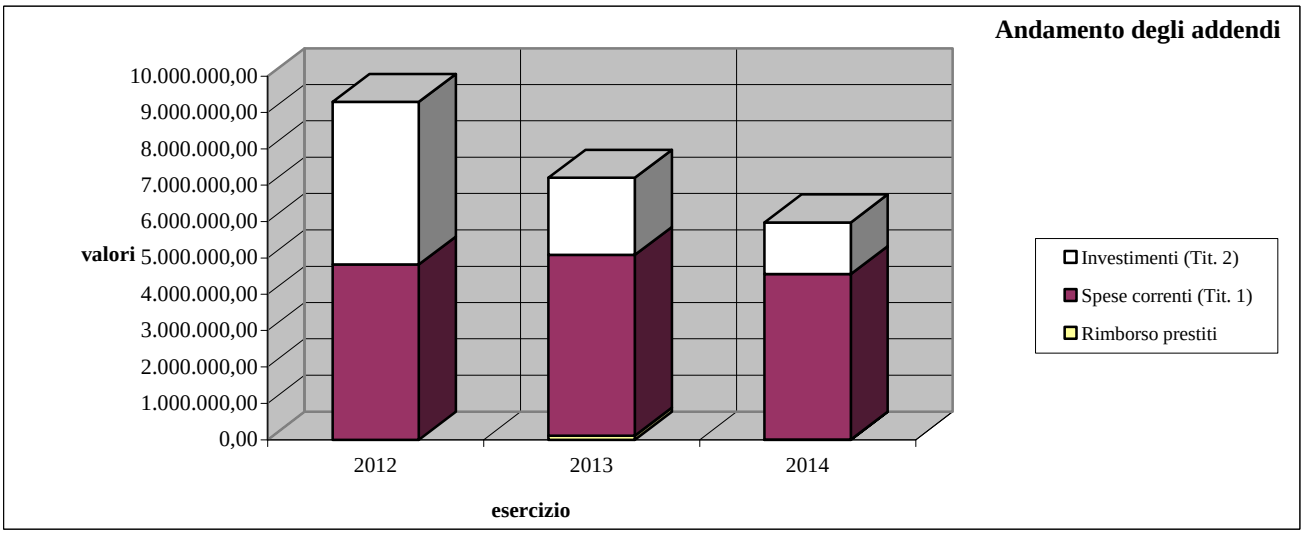

Rigidità per indebitamento

L'indice mostra la capacità dell'ente di far fronte al rimborso della quota capitale dei prestiti attraverso le entrate correnti.

RIGIDITA' PER INDEBITAMENTO

$$\frac{\text{Rimborso prestiti}}{\text{Entrate correnti}} \times 100$$

Trend Storico

2012	2013	2014
0,00%	2,13%	0,07%

	2012	2013	2014
Rimborso prestiti	0,00	113.405,84	3.334,95
Entrate correnti (Tit. 1+2+3)	5.086.592,94	5.325.414,10	4.556.533,58

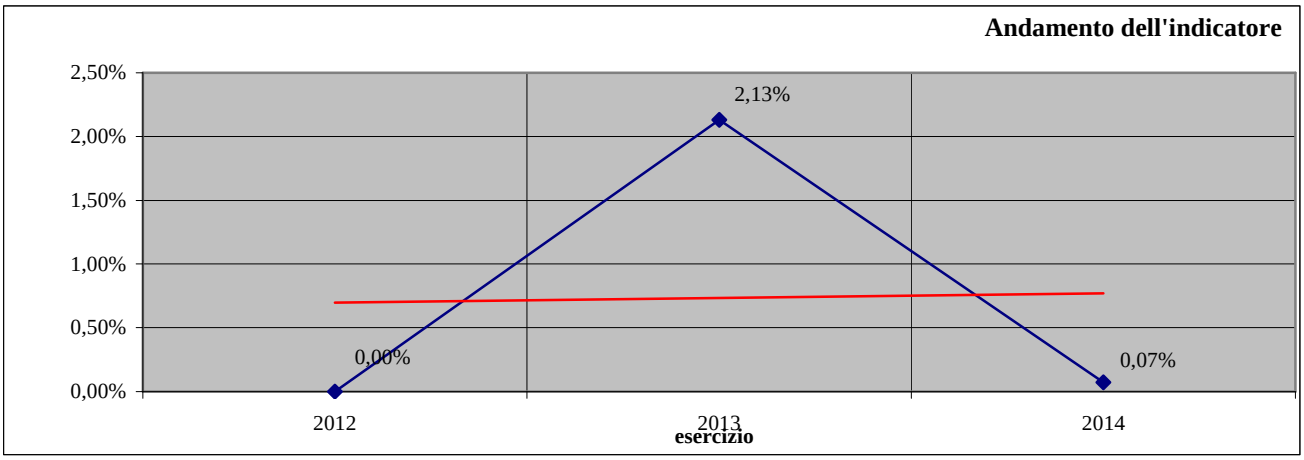

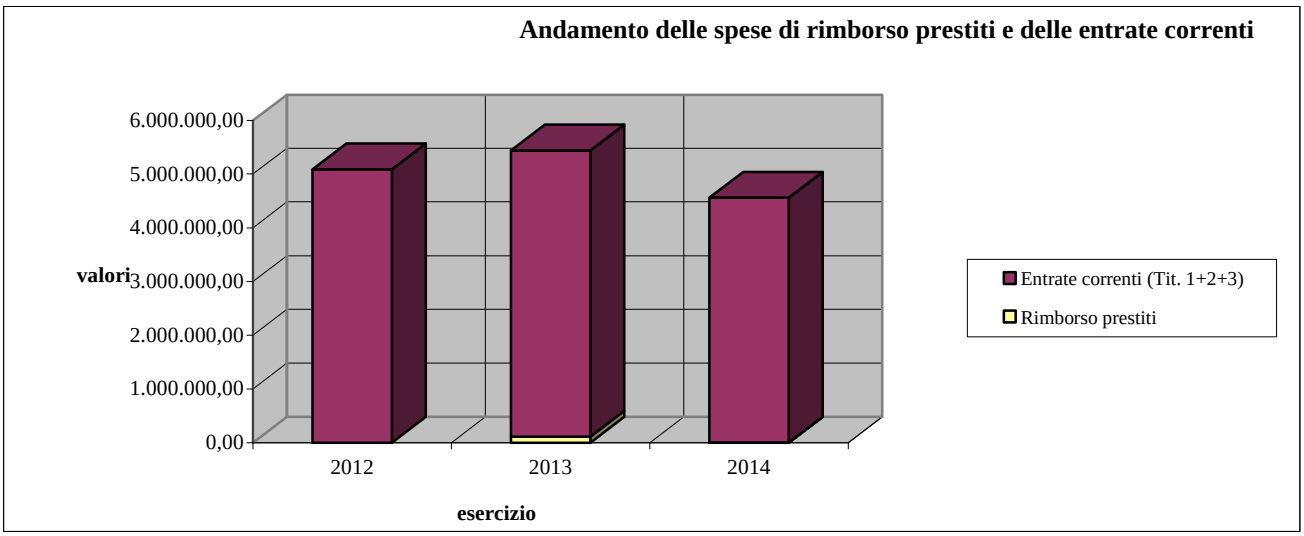

COMUNE DI CASTELLO D'ARGILE
PROVINCIA DI BOLOGNA

CONTO DEL BILANCIO - ELENCO RESIDUI ATTIVI E PASSIVI ANNO 2014

E/U	Capitolo	Art.	Anno	Descrizione	Imp. Eliminato
PARTE ENTRATA					
Titolo 1				**ENTRATE TRIBUTARIE**	
Categoria 1				**Imposte**	
Risorsa 1102				**Imposta comunale sulla pubblicita'.**	
E	1600	0	2012	IMPOSTA PUBBLICITA'	12.420,91
Risorsa 1102				**Imposta comunale sulla pubblicita'.**	
E	1600	0	2013	IMPOSTA PUBBLICITA'	3.263,36
Risorsa 1108				**I.C.I.**	
E	2100	0	2010	I.C.I.	24.343,67
E	2110	0	2010	I.C.I. QUOTE ARRETRATE	8.203,41
Totale Risorsa 1108					**32.547,08**
Risorsa 1108				**I.C.I.**	
E	2100	0	2011	I.C.I.	41.295,58
Risorsa 1108				**I.C.I.**	
E	2110	0	2012	I.C.I. QUOTE ARRETRATE	17.604,00
Totale Categoria 1					**107.130,93**
Categoria 2				**Tasse**	
Risorsa 1207				**Tassa per lo smaltimento dei rifiutisolidi urbani.**	
E	2200	0	2009	ADD.LE ERARIALE TASSA RIFIUTI (EX ECA)	4.889,72
E	2900	0	2009	TASSA RR.SS.UU.	48.678,56
Totale Risorsa 1207					**53.568,28**
Totale Categoria 2					**53.568,28**
Categoria 3				**Tributi speciali ed altre entrate tributarie proprie**	
Risorsa 1308				**Diritti sulle pubbliche affissioni.**	
E	4100	0	2012	DIRITTI PUBBLICHE AFFISSIONI	3.942,53
Totale Categoria 3					**3.942,53**
Totale Titolo 1					**164.641,74**
Titolo 2				**ENTRATE DERIVANTI DA CONTRIBUTI E TRASF. CORRENTI DELLO STATO, DELLA REGIONE E DI ALTRI ENTI PUBBLI**	

E/U	Capitolo	Art.	Anno	Descrizione	Imp. Eliminato
Categoria 1				**Contributi e trasferimenti correnti dallo Stato**	
Risorsa 2101				**Contributi dello Stato per il finanzia-mento del bilancio.**	
E	5510	0	2013	ALTRI CONTRIBUTI STATALI	13.132,37
Totale Categoria 1					**13.132,37**
Categoria 2				**Contributi e trasferimenti correnti dalla Regione**	
Risorsa 2201				**Trasferimenti della Regione per funzioni delegate.**	
E	7001	0	2011	CONTRIBUTO REGIONALE LIBRI SCOLASTICI	2.079,40
Risorsa 2201				**Trasferimenti della Regione per funzioni delegate.**	
E	6700	0	2012	TRASF.RER TRASP.SCOL,HANDICAP LR 26/2001	2.765,91
Risorsa 2201				**Trasferimenti della Regione per funzioni delegate.**	
E	7001	0	2013	CONTRIBUTO REGIONALE LIBRI SCOLASTICI	5.700,00
Risorsa 2206				**Assegnazioni regionali.**	
E	6605	0	2012	TRASFERIMENTO RER PER LAVORO STRAORDINARIO SISMA	1.240,45
Risorsa 2206				**Assegnazioni regionali.**	
E	6604	0	2013	CONTRIB.AUTONOMA SISTEM.EVENTO SISMICO	0,14
Totale Categoria 2					**11.785,90**
Categoria 5				**Contributi e trasferimenti correnti da altri enti del settore pubblico**	
Risorsa 2503				**Contributi da Comuni.**	
E	9310	0	2013	TRASF.UFF.DI PIANO PROGET. PIANI DI ZONA	2.530,00
Totale Categoria 5					**2.530,00**
Totale Titolo 2					**27.448,27**
Titolo 3				**ENTRATE EXTRATRIBUTARIE**	
Categoria 1				**Proventi dei servizi pubblici**	
Risorsa 3101				**Diritti di Segreteria.**	
E	11001	0	2013	DIRITTI SEGRETERIA - ANAGRAFE	127,00
Risorsa 3105				**Sanzioni amministrative per violazione di regolamenti comunali, ordinanze, norme di legge.**	
E	11701	0	2012	VIOLAZIONI CDS QUOTE ARRETRATE	10.000,00
Risorsa 3112				**Proventi dei servizi per l'infanzia.**	
E	13101	0	2012	PROVENTI PROGETTI PSICOMOTRICITA'	1.100,00
Risorsa 3129				**PROVENTI ASSISTENZA ANZIANI**	
E	14400	0	2010	PROVENTI SERVIZI ASSISTENZIALI	7.237,12
E	14520	0	2010	PROV. MENSA ANZIANI ESTERNI	601,00
Totale Risorsa 3129					**7.838,12**

E/U	Capitolo	Art.	Anno	Descrizione	Imp. Eliminato
Risorsa 3129				**PROVENTI ASSISTENZA ANZIANI**	
E	14400	0	2011	PROVENTI SERVIZI ASSISTENZIALI	8.699,78
Totale Categoria 1					**27.764,90**
Categoria 2				**Proventi dei beni dell'ente**	
Risorsa 3205				**Canone concessioni aree pubbliche - exTOSAP**	
E	15500	0	2009	C.O.S.A.P.	1.783,15
Risorsa 3205				**Canone concessioni aree pubbliche - exTOSAP**	
E	15500	0	2011	C.O.S.A.P.	3.230,52
Risorsa 3205				**Canone concessioni aree pubbliche - exTOSAP**	
E	15500	0	2013	C.O.S.A.P.	2.661,90
Totale Categoria 2					**7.675,57**
Categoria 3				**Interessi su anticipazioni e crediti**	
Risorsa 3301				**Interessi su anticipazioni e crediti.**	
E	17000	0	2012	INTERESSI ATTIVI	429,61
Totale Categoria 3					**429,61**
Categoria 5				**Proventi diversi.**	
Risorsa 3501				**Rimborsi.**	
E	22750	0	2012	RIMBORSO INDAGINE ISTAT CONSUMI FAMIGLIE	263,00
Risorsa 3501				**Rimborsi.**	
E	21800	0	2013	RIMBORSO SPESE PER UTENZE PALESTRE	199,18
E	22750	0	2013	RIMBORSO INDAGINE ISTAT CONSUMI FAMIGLIE	440,16
Totale Risorsa 3501					**639,34**
Risorsa 3502				**Concorsi spese .**	
E	21810	0	2011	INTROITI E RIMBORSI DIVERSI	329,00
Risorsa 3502				**Concorsi spese .**	
E	21810	0	2012	INTROITI E RIMBORSI DIVERSI	744,00
Risorsa 3502				**Concorsi spese .**	
E	21810	0	2013	INTROITI E RIMBORSI DIVERSI	766,46
E	21870	0	2013	CANONE TELEFONIA	143,24
Totale Risorsa 3502					**909,70**
Risorsa 3504				**Proventi Diversi**	
E	20300	0	2011	RIMBORSO IVA A CREDITO	9.500,00
Risorsa 3504				**Proventi Diversi**	

E/U	Capitolo	Art.	Anno	Descrizione	Imp. Eliminato
E	21831	0	2012	PROVENTI SERV.RACCOLTA RIFIUTI DIFFEREN.	26,30
Risorsa 3504				**Proventi Diversi**	
E	21831	0	2013	PROVENTI SERV.RACCOLTA RIFIUTI DIFFEREN.	202,02
E	23500	0	2013	PROVENTI DA GSE IMPIANTI FOTOVOLTAICI	1.952,80
Totale Risorsa 3504					**2.154,82**
Totale Categoria 5					**14.566,16**
Totale Titolo 3					**50.436,24**
Titolo 4				**ENTRATE DERIVANTI DA ALIENAZIONI, DA TRASFERIMENTI DI CAPITALE E DA RISCOSSIONI DI CREDITI**	
Categoria 1				**Alienazione di beni patrimoniali**	
Risorsa 4102				**Alienazioni di fabbricati.**	
E	24740	0	2010	ALIENAZIONE BENI IMMOBILI	270,00
Risorsa 4102				**Alienazioni di fabbricati.**	
E	24740	0	2011	ALIENAZIONE BENI IMMOBILI	3.290,00
Risorsa 4102				**Alienazioni di fabbricati.**	
E	24740	0	2012	ALIENAZIONE BENI IMMOBILI	225,00
Totale Categoria 1					**3.785,00**
Categoria 3				**Trasferimenti di capitale dalla Regione**	
Risorsa 4303				**Contributo regionale per acquisto mezzie attrezzature**	
E	26260	0	2011	TRASF.RER AUSILI DIDATTICI,ATTREZ.HANDIC	3.164,72
Totale Categoria 3					**3.164,72**
Categoria 4				**Trasferimenti di capitale da altri enti del settore pubblico**	
Risorsa 4401				**Contributi per la costruzione e la manutenzione straordinaria di opere pubbliche**	
E	26220	0	2009	CONTR.DA PROV.PER ATTREZZAT. BIBLIOTECA	5.000,00
Totale Categoria 4					**5.000,00**
Categoria 5				**Trasferimenti di capitale da altri soggetti**	
Risorsa 4502				**Proventi di concessioni edilizie.destinati alla manutenzione ordinaria**	
E	26420	0	2011	PROVENTI DA CONC .ED. MANUT. STABILI T.I	661,15
Risorsa 4503				**Proventi di concessioni edilizie.destinati agli investimenti**	
E	26400	0	2011	PROVENTI CONCESSIONI EDILIZIE - SANZIONI	15.268,47
Risorsa 4503				**Proventi di concessioni edilizie.destinati agli investimenti**	
E	26400	0	2012	PROVENTI CONCESSIONI EDILIZIE - SANZIONI	681,18
Totale Categoria 5					**16.610,80**
Totale Titolo 4					**28.560,52**

E/U	Capitolo	Art.	Anno	Descrizione	Imp. Eliminato
Titolo 5				**ENTRATE DERIVANTI DA ACCENSIONE DI PRESTITI**	
Categoria 3				**Assunzione di mutui e prestiti**	
Risorsa 5301				**Assunzione di mutui con la Cassa DD.PP.**	
E	28510	0	1998	MUTUO CASSA DD.PP. CENTRO CULTUR.POLIVAL	0,01
Totale Titolo 5					**0,01**
Titolo 6				**ENTRATE DA SERVIZI PER CONTO DI TERZI**	
E	32001	0	2012	RITENUTE C.P.D.E.L.	17.947,13
E	32003	0	2012	RITENUTE INADEL PREVIDENZA	2.474,05
E	32004	0	2012	RITENUTE PER RISCATTO	1.000,00
E	32001	0	2013	RITENUTE C.P.D.E.L.	14.635,71
E	32003	0	2013	RITENUTE INADEL PREVIDENZA	2.415,98
E	32004	0	2013	RITENUTE PER RISCATTO	1.000,00
E	32100	0	2012	RITENUTE I.R.P.E.F.	34.561,30
E	32100	0	2013	RITENUTE I.R.P.E.F.	19.764,67
E	32201	0	2012	RITENUTE QUOTE SINDACALI	202,99
E	32203	0	2012	CESSIONE STIPENDIO	763,37
E	32201	0	2013	RITENUTE QUOTE SINDACALI	138,44
E	32203	0	2013	CESSIONE STIPENDIO	893,72
E	32400	0	2013	RIMBORSO SPESE PER C/TERZI	4.866,11
Totale Titolo 6					**100.663,47**
Totale PARTE ENTRATA					**371.750,25**

COMUNE DI CASTELLO D'ARGILE
PROVINCIA DI BOLOGNA

CONTO DEL BILANCIO - ELENCO RESIDUI ATTIVI E PASSIVI ANNO 2014

E/U	Capitolo	Art.	Anno	Descrizione	Da Riportare
PARTE ENTRATA					
Titolo 1				**ENTRATE TRIBUTARIE**	
Categoria 1				**Imposte**	
Risorsa 1102				**Imposta comunale sulla pubblicita'.**	
E	1600	0	2013	IMPOSTA PUBBLICITA'	2.517,00
Risorsa 1102				**Imposta comunale sulla pubblicita'.**	
E	1600	0	2014	IMPOSTA PUBBLICITA'	2.071,01
Risorsa 1108				**I.C.I.**	
E	2110	0	2010	I.C.I. QUOTE ARRETRATE	2.983,16
Risorsa 1108				**I.C.I.**	
E	2110	0	2012	I.C.I. QUOTE ARRETRATE	4.179,58
Risorsa 1108				**I.C.I.**	
E	2110	0	2013	I.C.I. QUOTE ARRETRATE	20.000,00
Risorsa 1109				**IMPOSTA MUNICIPALE PROPRIA**	
E	2000	0	2012	IMPOSTA MUNICIPALE PROPRIA (IMU)	33.760,18
Risorsa 1109				**IMPOSTA MUNICIPALE PROPRIA**	
E	2000	0	2013	IMPOSTA MUNICIPALE PROPRIA (IMU)	4.044,11
Risorsa 1109				**IMPOSTA MUNICIPALE PROPRIA**	
E	2000	0	2014	IMPOSTA MUNICIPALE PROPRIA (IMU)	96.929,54
E	2114	0	2014	IMU QUOTE ARRETRATE	15.827,00
Totale Risorsa 1109					**112.756,54**
Risorsa 1111				**ALTRE IMPOSTE**	
E	2111	0	2014	ADDIZIONALE COMUNALE IRPEF	440.120,86
Totale Categoria 1					**622.432,44**
Categoria 2				**Tasse**	
Risorsa 1207				**Tassa per lo smaltimento dei rifiutisolidi urbani.**	
E	2200	0	2009	ADD.LE ERARIALE TASSA RIFIUTI (EX ECA)	42,09
E	2900	0	2009	TASSA RR.SS.UU.	420,95

E/U	Capitolo	Art.	Anno	Descrizione	Da Riportare
Totale Risorsa 1207					**463,04**
Risorsa 1207				**Tassa per lo smaltimento dei rifiutisolidi urbani.**	
E	2200	0	2010	ADD.LE ERARIALE TASSA RIFIUTI (EX ECA)	5.116,26
E	2900	0	2010	TASSA RR.SS.UU.	50.824,83
Totale Risorsa 1207					**55.941,09**
Risorsa 1207				**Tassa per lo smaltimento dei rifiutisolidi urbani.**	
E	2200	0	2011	ADD.LE ERARIALE TASSA RIFIUTI (EX ECA)	2.507,33
E	2900	0	2011	TASSA RR.SS.UU.	24.596,57
Totale Risorsa 1207					**27.103,90**
Risorsa 1207				**Tassa per lo smaltimento dei rifiutisolidi urbani.**	
E	2200	0	2012	ADD.LE ERARIALE TASSA RIFIUTI (EX ECA)	981,94
E	2900	0	2012	TASSA RR.SS.UU.	9.289,64
Totale Risorsa 1207					**10.271,58**
Risorsa 1207				**Tassa per lo smaltimento dei rifiutisolidi urbani.**	
E	2200	0	2013	ADD.LE ERARIALE TASSA RIFIUTI (EX ECA)	35.824,28
E	2900	0	2013	TARSU/TARES	46.323,42
E	2901	0	2013	TASSA RR.SS.UU QUOTE ARRETRATE	1.845,93
Totale Risorsa 1207					**83.993,63**
Risorsa 1207				**Tassa per lo smaltimento dei rifiutisolidi urbani.**	
E	2901	0	2014	TASSA RR.SS.UU QUOTE ARRETRATE	5.755,00
Risorsa 1209				**TASSA SERVIZI INDIVISIBILI**	
E	3100	0	2014	TASI -TASSA SUI SERVIZI INDIVISIBILI	6.607,47
Risorsa 1210				**TARI- TASSA RIFIUTI URBANI**	
E	3000	0	2014	TARI - TASSA SUI RIFIUTI URBANI -	90.449,45
Totale Categoria 2					**280.585,16**
Categoria 3				**Tributi speciali ed altre entrate tributarie proprie**	
Risorsa 1308				**Diritti sulle pubbliche affissioni.**	
E	4100	0	2014	DIRITTI PUBBLICHE AFFISSIONI	3.000,00
Risorsa 1313				**Fondo solidarietà comunale**	
E	1524	0	2014	FONDO SOLIDARIETA' COMUNALE	3.943,20
Totale Categoria 3					**6.943,20**
Totale Titolo 1					**909.960,80**
Titolo 2				**ENTRATE DERIVANTI DA CONTRIBUTI E TRASF. CORRENTI DELLO STATO, DELLA REGIONE E DI ALTRI ENTI PUBBLIC**	

E/U	Capitolo	Art.	Anno	Descrizione	Da Riportare
Categoria 2				**Contributi e trasferimenti correnti dalla Regione**	
Risorsa 2201				**Trasferimenti della Regione per funzioni delegate.**	
E	6800	0	2014	TRASF.R.E.R.GESTIONE ASILO NIDO LR1/2000	13.800,00
Risorsa 2202				**Contributi della regione.**	
E	11231	0	2014	CONTRIBUTO RER PER AMBIENTE	1.620,00
Risorsa 2206				**Assegnazioni regionali.**	
E	6604	0	2014	CONTRIB.AUTONOMA SISTEM.EVENTO SISMICO	12.303,33
Totale Categoria 2					**27.723,33**
Categoria 5				**Contributi e trasferimenti correnti da altri enti del settore pubblico**	
Risorsa 2503				**Contributi da Comuni.**	
E	9300	0	2011	TRASFERIMENTO FONDI L. 285/97	7.136,59
Risorsa 2503				**Contributi da Comuni.**	
E	9300	0	2012	TRASFERIMENTO FONDI L. 285/97	8.452,70
Risorsa 2503				**Contributi da Comuni.**	
E	9310	0	2013	TRASF.UFF.DI PIANO PROGET. PIANI DI ZONA	8.470,00
Risorsa 2503				**Contributi da Comuni.**	
E	9310	0	2014	TRASF.UFF.DI PIANO PROGET. PIANI DI ZONA	8.444,00
Totale Categoria 5					**32.503,29**
Totale Titolo 2					**60.226,62**
Titolo 3				**ENTRATE EXTRATRIBUTARIE**	
Categoria 1				**Proventi dei servizi pubblici**	
Risorsa 3101				**Diritti di Segreteria.**	
E	11020	0	2013	DIR. SEGR. CERTIF. U.T L. 68/93	265,00
Risorsa 3101				**Diritti di Segreteria.**	
E	11000	0	2014	DIRITTI SEGRETERIA	36,80
E	11001	0	2014	DIRITTI SEGRETERIA - ANAGRAFE	119,46
E	11020	0	2014	DIR. SEGR. CERTIF. U.T L. 68/93	1.440,00
Totale Risorsa 3101					**1.596,26**
Risorsa 3103				**Diritti rilascio carte di identita'.**	
E	11300	0	2014	DIRITTI RILASCIO CARTE IDENTITA'	557,28
Risorsa 3105				**Sanzioni amministrative per violazione di regolamenti comunali, ordinanze, norme di legge.**	
E	11701	0	2011	VIOLAZIONI CDS QUOTE ARRETRATE	7.257,15
Risorsa 3106				**Proventi di servizi di trasporto e pompe funebri e di servizi funebri diversi**	

E/U	Capitolo	Art.	Anno	Descrizione	Da Riportare
E	12100	0	2013	PROVENTI SERVIZI CIMITERIALI	1.308,00
E	12101	0	2013	PROVENTI CONCESSIONI CIMITERIALI	47.659,59
Totale Risorsa 3106					**48.967,59**
Risorsa 3106				**Proventi di servizi di trasporto e pompe funebri e di servizi funebri diversi**	
E	12100	0	2014	PROVENTI SERVIZI CIMITERIALI	2.049,00
E	12101	0	2014	PROVENTI CONCESSIONI CIMITERIALI	50.000,00
Totale Risorsa 3106					**52.049,00**
Risorsa 3108				**Proventi servizi cimiteriali.**	
E	12000	0	2012	PROV.ILLUM.VOTIVA	801,17
Risorsa 3108				**Proventi servizi cimiteriali.**	
E	12000	0	2013	PROV.ILLUM.VOTIVA	2.733,50
Risorsa 3108				**Proventi servizi cimiteriali.**	
E	12000	0	2014	PROV.ILLUM.VOTIVA	14.673,75
Risorsa 3109				**Proventi dei servizi di mensa.**	
E	12201	0	2010	PROVENTI MENSA SCOLASTICA	8.576,86
Risorsa 3109				**Proventi dei servizi di mensa.**	
E	12201	0	2011	PROVENTI MENSA SCOLASTICA	7.641,16
Risorsa 3109				**Proventi dei servizi di mensa.**	
E	12201	0	2012	PROVENTI MENSA SCOLASTICA	4.034,80
Risorsa 3109				**Proventi dei servizi di mensa.**	
E	12201	0	2013	PROVENTI MENSA SCOLASTICA	23.209,39
Risorsa 3109				**Proventi dei servizi di mensa.**	
E	12201	0	2014	PROVENTI MENSA SCOLASTICA	20.250,90
Risorsa 3110				**Proventi dei servizi per l'assistenza scolastica.**	
E	12203	0	2011	PROVENTI SERV.TRASPORTO SCOL.	511,01
Risorsa 3110				**Proventi dei servizi per l'assistenza scolastica.**	
E	12203	0	2012	PROVENTI SERV.TRASPORTO SCOL.	1.755,00
Risorsa 3110				**Proventi dei servizi per l'assistenza scolastica.**	
E	12203	0	2013	PROVENTI SERV.TRASPORTO SCOL.	3.719,30
Risorsa 3110				**Proventi dei servizi per l'assistenza scolastica.**	
E	12203	0	2014	PROVENTI SERV.TRASPORTO SCOL.	4.551,50
Risorsa 3111				**Proventi dei corsi extrascolastici e diinsegnamento, di arti, sport ed altrediscipline.**	
E	12500	0	2010	PROVENTI CAMPO SOLARE	1.831,85

E/U	Capitolo	Art.	Anno	Descrizione	Da Riportare
Risorsa 3111				**Proventi dei corsi extrascolastici e diinsegnamento, di arti, sport ed altrediscipline.**	
E	12500	0	2011	PROVENTI CAMPO SOLARE	309,94
E	12501	0	2011	PROVENTI SERVIZIO PRE-POST SCUOLA	224,70
Totale Risorsa 3111					**534,64**
Risorsa 3111				**Proventi dei corsi extrascolastici e diinsegnamento, di arti, sport ed altrediscipline.**	
E	12500	0	2012	PROVENTI CAMPO SOLARE	2.806,40
E	12501	0	2012	PROVENTI SERVIZIO PRE-POST SCUOLA	1.103,50
Totale Risorsa 3111					**3.909,90**
Risorsa 3111				**Proventi dei corsi extrascolastici e diinsegnamento, di arti, sport ed altrediscipline.**	
E	12500	0	2013	PROVENTI CAMPO SOLARE	1.065,00
E	12501	0	2013	PROVENTI SERVIZIO PRE-POST SCUOLA	2.940,35
Totale Risorsa 3111					**4.005,35**
Risorsa 3111				**Proventi dei corsi extrascolastici e diinsegnamento, di arti, sport ed altrediscipline.**	
E	12500	0	2014	PROVENTI CAMPO SOLARE	13.456,00
E	12501	0	2014	PROVENTI SERVIZIO PRE-POST SCUOLA	3.087,50
Totale Risorsa 3111					**16.543,50**
Risorsa 3112				**Proventi dei servizi per l'infanzia.**	
E	13000	0	2010	RETTE ASILO NIDO	6.297,11
E	13100	0	2010	PROV.MENSA ASILO NIDO	1.612,65
Totale Risorsa 3112					**7.909,76**
Risorsa 3112				**Proventi dei servizi per l'infanzia.**	
E	13000	0	2011	RETTE ASILO NIDO	3.156,58
E	13001	0	2011	PROVENTI SERVIZIO POSTICIPO NIDO	256,60
E	13100	0	2011	PROV.MENSA ASILO NIDO	2.317,05
Totale Risorsa 3112					**5.730,23**
Risorsa 3112				**Proventi dei servizi per l'infanzia.**	
E	13001	0	2012	PROVENTI SERVIZIO POSTICIPO NIDO	161,50
E	13100	0	2012	PROV.MENSA ASILO NIDO	3.661,94
Totale Risorsa 3112					**3.823,44**
Risorsa 3112				**Proventi dei servizi per l'infanzia.**	
E	13000	0	2013	RETTE ASILO NIDO	10.796,90
E	13001	0	2013	PROVENTI SERVIZIO POSTICIPO NIDO	187,50
E	13100	0	2013	PROV.MENSA ASILO NIDO	3.372,98

E/U	Capitolo	Art.	Anno	Descrizione	Da Riportare
Totale Risorsa 3112					**14.357,38**
Risorsa 3112				**Proventi dei servizi per l'infanzia.**	
E	13000	0	2014	RETTE ASILO NIDO	27.497,28
E	13001	0	2014	PROVENTI SERVIZIO POSTICIPO NIDO	440,00
E	13100	0	2014	PROV.MENSA ASILO NIDO	7.443,83
Totale Risorsa 3112					**35.381,11**
Risorsa 3114				**Proventi di servizi sociali diversi.**	
E	12420	0	2014	PROVENTI SALE COMUNALI	902,60
E	14320	0	2014	PROVENTI SERVIZIO GINNASTICA ANZIANI	158,75
Totale Risorsa 3114					**1.061,35**
Risorsa 3115				**Proventi degli impianti sportivi.**	
E	12400	0	2010	PROVENTI PALESTRE	926,33
Risorsa 3115				**Proventi degli impianti sportivi.**	
E	12400	0	2011	PROVENTI PALESTRE	81,50
Risorsa 3129				**PROVENTI ASSISTENZA ANZIANI**	
E	14400	0	2011	PROVENTI SERVIZI ASSISTENZIALI	18.212,85
Risorsa 3129				**PROVENTI ASSISTENZA ANZIANI**	
E	14401	0	2013	PROVENTI SERVIZI COMUNITA' ALLOGGIO	1.482,00
E	14402	0	2013	PROVENTI SERVIZI CENTRO DIURNO	514,25
Totale Risorsa 3129					**1.996,25**
Risorsa 3129				**PROVENTI ASSISTENZA ANZIANI**	
E	14401	0	2014	PROVENTI SERVIZI COMUNITA' ALLOGGIO	3.950,80
E	14402	0	2014	PROVENTI SERVIZI CENTRO DIURNO	15,75
E	14403	0	2014	PROVENTI SERVIZI TRASPORTO ASSISTENZIALE	597,50
E	14500	0	2014	PROV.MENSA ANZIANI INTERNI	2.138,45
E	14520	0	2014	PROV. MENSA ANZIANI ESTERNI	213,00
Totale Risorsa 3129					**6.915,50**
Totale Categoria 1					**326.371,56**
Categoria 2				**Proventi dei beni dell'ente**	
Risorsa 3204				**Fitti edilizia abitativa**	
E	15200	0	2010	FITTI REALI DI FABBRICATI	3.883,59
Risorsa 3204				**Fitti edilizia abitativa**	
E	15200	0	2011	FITTI REALI DI FABBRICATI	2.977,98

E/U	Capitolo	Art.	Anno	Descrizione	Da Riportare
Risorsa 3204				**Fitti edilizia abitativa**	
E	15200	0	2013	FITTI REALI DI FABBRICATI	9.759,01
Risorsa 3204				**Fitti edilizia abitativa**	
E	15200	0	2014	FITTI REALI DI FABBRICATI	9.273,22
Risorsa 3205				**Canone concessioni aree pubbliche - exTOSAP**	
E	15500	0	2009	C.O.S.A.P.	1.926,79
Risorsa 3205				**Canone concessioni aree pubbliche - exTOSAP**	
E	15500	0	2010	C.O.S.A.P.	4.973,21
Risorsa 3205				**Canone concessioni aree pubbliche - exTOSAP**	
E	15500	0	2013	C.O.S.A.P.	17,70
Risorsa 3205				**Canone concessioni aree pubbliche - exTOSAP**	
E	15500	0	2014	C.O.S.A.P.	2.300,29
Totale Categoria 2					**35.111,79**
Categoria 3				**Interessi su anticipazioni e crediti**	
Risorsa 3301				**Interessi su anticipazioni e crediti.**	
E	17000	0	2014	INTERESSI ATTIVI	500,00
Totale Categoria 3					**500,00**
Categoria 5				**Proventi diversi.**	
Risorsa 3501				**Rimborsi.**	
E	22792	0	2013	RIMBORSO SPESE PERSONALE SERVIZIO MENSA	7.552,12
Risorsa 3501				**Rimborsi.**	
E	20000	0	2014	RIMBORSO Q.INT.MUTUI ACQUEDOTO SEABO	500,00
E	21800	0	2014	RIMBORSO SPESE PER UTENZE PALESTRE	9.300,00
E	22720	0	2014	RIMBORSO CONSULTAZIONI ELETTORALI	1.809,97
E	22792	0	2014	RIMBORSO SPESE PERSONALE SERVIZIO MENSA	27.852,00
Totale Risorsa 3501					**39.461,97**
Risorsa 3502				**Concorsi spese .**	
E	21810	0	2008	INTROITI E RIMBORSI DIVERSI	947,87
Risorsa 3502				**Concorsi spese .**	
E	21810	0	2011	INTROITI E RIMBORSI DIVERSI	7.242,00
Risorsa 3502				**Concorsi spese .**	
E	21810	0	2012	INTROITI E RIMBORSI DIVERSI	1.459,57
E	21812	0	2012	PROVENTI INSERZ.PUBBLIC.NOTIZIARIO COM.	3.585,30

E/U	Capitolo	Art.	Anno	Descrizione	Da Riportare
Totale Risorsa 3502					**5.044,87**
Risorsa 3502				**Concorsi spese .**	
E	21810	0	2013	INTROITI E RIMBORSI DIVERSI	3.670,13
Risorsa 3502				**Concorsi spese .**	
E	21810	0	2014	INTROITI E RIMBORSI DIVERSI	19.594,12
E	21830	0	2014	CONTRIBUTI DA TERZI PER L'AMBIENTE	650,00
E	21890	0	2014	CONTRIBUTI DA DIVERSI	770,00
E	21895	0	2014	CONTRIBUTI PER PROGETTO SOCIALE FONDO AGRICOLO	3.172,25
Totale Risorsa 3502					**24.186,37**
Risorsa 3504				**Proventi Diversi**	
E	21811	0	2014	PROVENTI DA CELEBRAZIONE MATRIMONI	200,00
E	21831	0	2014	PROVENTI SERV.RACCOLTA RIFIUTI DIFFEREN.	6.580,97
E	21861	0	2014	CORRISPETTIVO AFFIDAMENTO SERVIZIO GAS	169.400,00
E	23500	0	2014	PROVENTI DA GSE IMPIANTI FOTOVOLTAICI	1.879,32
E	23501	0	2014	PROVENTI DA GSE QUOTA A FAVORE COMUNE	936,95
Totale Risorsa 3504					**178.997,24**
Totale Categoria 5					**267.102,57**
Totale Titolo 3					**629.085,92**
Titolo 4				**ENTRATE DERIVANTI DA ALIENAZIONI, DA TRASFERIMENTI DI CAPITALE E DA RISCOSSIONI DI CREDITI**	
Categoria 1				**Alienazione di beni patrimoniali**	
Risorsa 4102				**Alienazioni di fabbricati.**	
E	26090	0	2007	TRASFORM. DIR. DI SUPERFICIE IN PROPRIET	55.825,02
Risorsa 4102				**Alienazioni di fabbricati.**	
E	24740	0	2014	ALIENAZIONE BENI IMMOBILI	127.000,00
Risorsa 4104				**Concessioni cimiteriali.(aree, loculi, colombari).**	
E	24500	0	2010	PROVENTI CONCESSIONI CIMITERIALI	5.094,68
Risorsa 4104				**Concessioni cimiteriali.(aree, loculi, colombari).**	
E	24500	0	2012	PROVENTI CONCESSIONI CIMITERIALI	15.855,84
Risorsa 4105				**Alienazione immobilizzazioni finanziarie**	
E	24510	0	2008	ALIENAZIONI DIVERSE	13.882,04
Totale Categoria 1					**217.657,58**
Categoria 3				**Trasferimenti di capitale dalla Regione**	
Risorsa 4301				**Contributi dello Regione per la costruzione e la manutenzione straordinaria dopere pubbliche.**	

E/U	Capitolo	Art.	Anno	Descrizione	Da Riportare
E	26101	0	2011	CONTRIB.RER IMPIANT0 RISCALD. A CIPPATO	5.426,90
E	26230	0	2011	CONTRIB. RER INTERVENTI L.266/97	50.000,00
Totale Risorsa 4301					**55.426,90**
Risorsa 4301				**Contributi dello Regione per la costruzione e la manutenzione straordinaria dopere pubbliche.**	
E	26230	0	2012	CONTRIB. RER INTERVENTI L.266/97	74.750,00
Risorsa 4301				**Contributi dello Regione per la costruzione e la manutenzione straordinaria dopere pubbliche.**	
E	26231	0	2013	CONTRIBUTI PIANO ENERGETICO REGIONALE	96.000,00
E	26233	0	2013	CONTRIBUTO RER PER EDILIZIA SCOLASTICA	91.000,00
Totale Risorsa 4301					**187.000,00**
Risorsa 4301				**Contributi dello Regione per la costruzione e la manutenzione straordinaria dopere pubbliche.**	
E	26101	0	2014	CONTRIB.RER IMPIANT0 RISCALD. A CIPPATO	87.164,56
E	26231	0	2014	CONTRIBUTI PIANO ENERGETICO REGIONALE	46.000,00
E	26233	0	2014	CONTRIBUTO RER PER EDILIZIA SCOLASTICA	73.000,00
E	26257	0	2014	TRASFERIMENTO RER PER EVENTO SISMICO	237.556,07
E	26258	0	2014	TRASF. RER PER BANDA LARGA SCUOLE	13.750,00
Totale Risorsa 4301					**457.470,63**
Totale Categoria 3					**774.647,53**
Categoria 4				**Trasferimenti di capitale da altri enti del settore pubblico**	
Risorsa 4401				**Contributi per la costruzione e la manutenzione straordinaria di opere pubbliche**	
E	26221	0	2013	CONTRIB.DA PROV. REALIZ.OPERE PUBBLICHE	150.000,00
Totale Categoria 4					**150.000,00**
Categoria 5				**Trasferimenti di capitale da altri soggetti**	
Risorsa 4501				**Contributi per la costruzione e la manutenzione straordinaria di opere pubbliche**	
E	26330	0	2011	PROVENTI DA CONVENZIONI URBANISTICHE	37.500,00
E	26332	0	2011	CONTRIBUTO DA TERZI PER ACQUISTO LIM	1.275,00
Totale Risorsa 4501					**38.775,00**
Risorsa 4501				**Contributi per la costruzione e la manutenzione straordinaria di opere pubbliche**	
E	26319	0	2012	TRASFERIM.STRAORD.PER RETI GAS	533.086,00
Risorsa 4501				**Contributi per la costruzione e la manutenzione straordinaria di opere pubbliche**	
E	26319	0	2013	TRASFERIM.STRAORD.PER RETI GAS	267.500,00
Risorsa 4501				**Contributi per la costruzione e la manutenzione straordinaria di opere pubbliche**	
E	26330	0	2014	PROVENTI DA CONVENZIONI URBANISTICHE	99.400,81
Risorsa 4503				**Proventi di concessioni edilizie.destinati agli investimenti**	

E/U	Capitolo	Art.	Anno	Descrizione	Da Riportare
E	26400	0	2011	PROVENTI CONCESSIONI EDILIZIE - SANZIONI	7.482,02
Risorsa 4503				**Proventi di concessioni edilizie.destinati agli investimenti**	
E	26400	0	2013	PROVENTI CONCESSIONI EDILIZIE - SANZIONI	12.517,98
Risorsa 4503				**Proventi di concessioni edilizie.destinati agli investimenti**	
E	26400	0	2014	PROVENTI CONCESSIONI EDILIZIE - SANZIONI	13.874,84
Totale Categoria 5					**972.636,65**
Categoria 6				**Riscossione di crediti**	
Risorsa 4601				**Prelevamento di somme da depositi bancari.**	
E	27000	0	1985	PRELEV.SOMME DA DEP.BANCARI(LOCULI)	2.375,61
Risorsa 4601				**Prelevamento di somme da depositi bancari.**	
E	27200	0	1995	PREL.DEP.BANCARI (U.2 E C.C.)	2.473,75
Totale Categoria 6					**4.849,36**
Totale Titolo 4					**2.119.791,12**
Titolo 5				**ENTRATE DERIVANTI DA ACCENSIONE DI PRESTITI**	
Categoria 3				**Assunzione di mutui e prestiti**	
Risorsa 5301				**Assunzione di mutui con la Cassa DD.PP.**	
E	29641	0	2014	MUTUO AMPLIAMENTO CIMITERO DEL CAPOLUOGO	200.000,00
Totale Titolo 5					**200.000,00**
Titolo 6				**ENTRATE DA SERVIZI PER CONTO DI TERZI**	
E	32002	0	2011	RITENUTE I.N.P.S.	500,00
E	32001	0	2014	RITENUTE C.P.D.E.L.	30.257,91
E	32003	0	2014	RITENUTE INADEL PREVIDENZA	4.283,94
E	32004	0	2014	RITENUTE PER RISCATTO	1.000,00
E	32100	0	2014	RITENUTE I.R.P.E.F.	42.526,78
E	32200	0	2014	RITENUTE PERSONE GIURIDICHE	34,25
E	32201	0	2014	RITENUTE QUOTE SINDACALI	706,99
E	32203	0	2014	CESSIONE STIPENDIO	1.704,06
E	32300	0	2012	DEPOSITI CAUZIONALI	437,64
E	32400	0	2003	RIMBORSO SPESE PER C/TERZI	15.282,81
E	32400	0	2005	RIMBORSO SPESE PER C/TERZI	5.065,56
E	32400	0	2006	RIMBORSO SPESE PER C/TERZI	5.250,84
E	32400	0	2007	RIMBORSO SPESE PER C/TERZI	3.741,77
E	32400	0	2008	RIMBORSO SPESE PER C/TERZI	24.547,44

E/U	Capitolo	Art.	Anno	Descrizione	Da Riportare
E	32400	0	2009	RIMBORSO SPESE PER C/TERZI	3.694,54
E	32400	0	2010	RIMBORSO SPESE PER C/TERZI	1.324,40
E	32401	0	2010	QUOTA ADD.TARSU DA VERSARE A PROVINCIA	1.291,73
E	32401	0	2011	QUOTA ADD.TARSU DA VERSARE A PROVINCIA	3.419,06
E	32400	0	2012	RIMBORSO SPESE PER C/TERZI	2.393,27
E	32401	0	2012	QUOTA ADD.TARSU DA VERSARE A PROVINCIA	622,36
E	32400	0	2013	RIMBORSO SPESE PER C/TERZI	7.737,65
E	32401	0	2013	QUOTA ADD.TARSU DA VERSARE A PROVINCIA	14.068,95
E	32400	0	2014	RIMBORSO SPESE PER C/TERZI	262,00
E	32401	0	2014	QUOTA ADD.TARSU DA VERSARE A PROVINCIA	4.147,47
E	32500	0	2014	RIMB.FONDI SERVIZIO ECONOMATO	3.615,00
E	32320	0	2008	RIMB.DA TERZI IMPOSTA REGISTRO	70,72
E	32320	0	2010	RIMB.DA TERZI IMPOSTA REGISTRO	33,50
E	32320	0	2011	RIMB.DA TERZI IMPOSTA REGISTRO	33,50
E	32320	0	2012	RIMB.DA TERZI IMPOSTA REGISTRO	108,00
E	32320	0	2013	RIMB.DA TERZI IMPOSTA REGISTRO	146,50
E	32320	0	2014	RIMB.DA TERZI IMPOSTA REGISTRO	463,20
Totale Titolo 6					**178.771,84**
Totale PARTE ENTRATA					**4.097.836,30**

COMUNE DI CASTELLO D'ARGILE
PROVINCIA DI BOLOGNA

CONTO DEL BILANCIO - ELENCO RESIDUI ATTIVI E PASSIVI ANNO 2014

E/U	Capitolo	Art.	Anno	Descrizione	Da Riportare
PARTE USCITA					
Titolo 1				**SPESE CORRENTI**	
Funzione 1				**FUNZIONI GENERALI DI AMMINISTRAZIONE, DI GESTIONE E DI CONTROLLO**	
Servizio 1				**Organi istituzionali, partecipazione e decentramento**	
Intervento 3				**Prestazioni di servizi**	
U	102	0	2013	GETTONI PRES. CONSIGLIO E COMMISSIONI	444,57
U	103	0	2013	INDENN.MISSIONE SINDACO E ASSESSORI	116,62
U	104	0	2013	RIMBORSO DATORI DI LAVORO	1.245,28
Totale Intervento 3					**1.806,47**
Intervento 3				**Prestazioni di servizi**	
U	101	0	2014	INDENNITA' SINDACO E ASSESSORI	5.273,37
U	102	0	2014	GETTONI PRES. CONSIGLIO E COMMISSIONI	1.373,24
U	103	0	2014	INDENN.MISSIONE SINDACO E ASSESSORI	2.265,50
U	104	0	2014	RIMBORSO DATORI DI LAVORO	5.484,00
U	190	0	2014	SPESE DIVERSE GIUNTA E CONSIGLIO	1.063,00
U	3800	0	2014	COMPENSI AI REVISORI CONTO	7.530,52
Totale Intervento 3					**22.989,63**
Intervento 7				**Imposte e tasse**	
U	8331	0	2013	IRAP SU INDENNITA' AMMINISTRATORI	185,92
Intervento 7				**Imposte e tasse**	
U	8331	0	2014	IRAP SU INDENNITA' AMMINISTRATORI	690,38
Totale Servizio 1					**25.672,40**
Servizio 2				**Segreteria generale, personale e organizzazione**	
Intervento 1				**Personale**	
U	2000	0	2014	STIPENDI E ASSEGNI PERS.AFF.GENERALI URP	30,03
U	2100	0	2014	ONERI PREVID.ASS.PERS. AFF. GENERALI	42,75
U	3700	0	2014	QUOTA DIRITTI AL SEGRETARIO	986,66
U	3701	0	2014	ONERI PREV. ED ASS.LI DIRITTI SEGR.	45,88

E/U	Capitolo	Art.	Anno	Descrizione	Da Riportare
Totale Intervento 1					**1.105,32**
Intervento 2				**Acquisto di beni di consumo e/o di materie prime**	
U	1080	0	2014	ACQUISTO CANC. STAMP. E BENI DIVERSI A.G	800,00
U	1090	0	2014	ACQ. PUBBLIC. E ABBONAMENTI	0,05
Totale Intervento 2					**800,05**
Intervento 3				**Prestazioni di servizi**	
U	6001	0	2012	SPESE PER INCARICHI LEGALI	1.800,00
Intervento 3				**Prestazioni di servizi**	
U	1100	0	2014	SPESE POSTALI - AFFRANCATRICE	1.347,76
U	1101	0	2014	INDENNITA' MISSIONI AREA ISTIT.ED ECONOM	79,90
U	4204	0	2014	MANUTENZIONE ACQ. MACCHINE MOB. UFFICI	244,00
U	4720	0	2014	SPESE FESTE NAZ. SOLENNITA' CIVILI	96,86
U	6002	0	2014	SPESE PER REDAZIONE NOTIZIARIO COMUNALE	1.000,00
Totale Intervento 3					**2.768,52**
Intervento 5				**Trasferimenti**	
U	2300	0	2012	SPESE SEGRETARIO COMUNALE IN CONVENZIONE	3.859,73
Intervento 5				**Trasferimenti**	
U	2300	0	2013	SPESE SEGRETARIO COMUNALE IN CONVENZIONE	4.083,13
U	2301	0	2013	SPESE GESTIONE PARCO DELLA MEMORIA	1.300,00
Totale Intervento 5					**5.383,13**
Intervento 5				**Trasferimenti**	
U	2300	0	2014	SPESE SEGRETARIO COMUNALE IN CONVENZIONE	13.826,03
U	2301	0	2014	SPESE GESTIONE PARCO DELLA MEMORIA	1.000,00
Totale Intervento 5					**14.826,03**
Intervento 7				**Imposte e tasse**	
U	2200	0	2014	IRAP PERS. UFF. AFFARI GENERALI	7,23
U	2201	0	2014	IRAP DIRITTI SEGRETERIA	83,87
Totale Intervento 7					**91,10**
Totale Servizio 2					**30.633,88**
Servizio 3				**Gestione economica, finanziaria, programmazione, provveditorato e controllo di gestione**	
Intervento 1				**Personale**	
U	3000	0	2014	STIPENDI E ASSEGNI SERV. CONT.E BILANCIO	304,27
Intervento 2				**Acquisto di beni di consumo e/o di materie prime**	

E/U	Capitolo	Art.	Anno	Descrizione	Da Riportare
U	4203	0	2014	SPESE CANCELLERIA STAMPATI TEL. E PUBBLI	1.000,00
Intervento 3				**Prestazioni di servizi**	
U	3220	0	2014	SPESE FUNZIONAMENTO SERV. FINANZIARIO	1.410,55
U	3240	0	2014	SPESE FORMAZ. PERSONALE	750,00
U	5300	0	2014	SPESE SERVIZIO TESORERIA	1.107,53
Totale Intervento 3					**3.268,08**
Intervento 7				**Imposte e tasse**	
U	12710	0	2014	IMPOSTA REGIONALE IRAP PERS. FINANZIARIA	81,01
Totale Servizio 3					**4.653,36**
Servizio 4				**Gestione delle entrate tributarie e servizi fiscali**	
Intervento 1				**Personale**	
U	14100	0	2014	STIPENDI E ASS. SERV. PERS. E TRIBUTI	2.635,58
U	14200	0	2014	ONERI PREV. ASS. SERV. PERS.E TRIBUTI	692,47
Totale Intervento 1					**3.328,05**
Intervento 3				**Prestazioni di servizi**	
U	14750	0	2011	SPESE FUNZIONAMENTO SERV. TRIBUTI	1.000,00
Intervento 3				**Prestazioni di servizi**	
U	14750	0	2012	SPESE FUNZIONAMENTO SERV. TRIBUTI	345,00
Intervento 3				**Prestazioni di servizi**	
U	14700	0	2013	SPESE RISCOS. TRIBUTI COM.LI	345,34
Intervento 3				**Prestazioni di servizi**	
U	14700	0	2014	SPESE RISCOS. TRIBUTI COM.LI	4.945,55
U	14750	0	2014	SPESE FUNZIONAMENTO SERV. TRIBUTI	1.046,40
U	14760	0	2014	INCARICHI PROFESSIONALI	3.552,64
Totale Intervento 3					**9.544,59**
Intervento 5				**Trasferimenti**	
U	14810	0	2014	RIMBORSI I.C.I.	3.019,00
U	14811	0	2014	RIMBORSI IMPOSTA COMUNALE PUBBLICITA'	500,00
U	14820	0	2014	RIMBORSI I.M.U.	72,00
U	14821	0	2014	RIMBORSI TASI	500,00
Totale Intervento 5					**4.091,00**
Intervento 7				**Imposte e tasse**	
U	14830	0	2014	IRAP PERSONALE TRIBUTI	228,06

E/U	Capitolo	Art.	Anno	Descrizione	Da Riportare
Totale Servizio 4					**18.882,04**
Servizio 6				**Ufficio tecnico**	
Intervento 1				**Personale**	
U	7500	0	2014	STIPENDI E ASS. PERS. U.T.	3.538,33
U	7600	0	2014	ONERI PREVID. ASS. PERS. U.T.	907,02
Totale Intervento 1					**4.445,35**
Intervento 2				**Acquisto di beni di consumo e/o di materie prime**	
U	4206	0	2014	SPESE VESTIARIO	722,24
Intervento 3				**Prestazioni di servizi**	
U	4207	0	2014	SPESE FUNZ. UFFICIO LAVORI PUBBLICI	1.593,63
U	4208	0	2014	SPESE MANUT. MEZZI TRASPORTO	3.704,19
U	4209	0	2014	INDENNITA' PER MISSIONI AREA TECNICA	117,30
U	4210	0	2014	SPESE FUNZ. UFFICIO URBANISTICA	940,04
U	4240	0	2014	SPESE PER FORMAZ. E QUALIF. PERSONALE	1.532,00
U	5800	0	2014	SPESE PER GARE DI APPALTO E CONTRATTI	347,50
U	8300	0	2014	SPESE PER INCARICHI PROFESSIONALI	2.358,58
Totale Intervento 3					**10.593,24**
Intervento 7				**Imposte e tasse**	
U	7630	0	2014	IRAP PERSONALE U.T.	283,53
Totale Servizio 6					**16.044,36**
Servizio 7				**Anagrafe, stato civile, elettorale, leva e servizio statistico**	
Intervento 1				**Personale**	
U	9000	0	2014	STIP. ASSEGNI PERS. S.C.-ANAGRAFE	2.254,38
U	9100	0	2014	ONERI PREV. ASS. PERS. S.C.-ANAGRAFE	696,37
Totale Intervento 1					**2.950,75**
Intervento 2				**Acquisto di beni di consumo e/o di materie prime**	
U	9500	0	2014	SPESE FUNZ. UFF. S.C.-ANAGRAFE	1.366,40
Intervento 5				**Trasferimenti**	
U	4501	0	2014	SPESE COMMISSIONE ELETTORALE CIRCONDARIA	4.500,00
Intervento 7				**Imposte e tasse**	
U	9740	0	2014	IRAP PERSONALE ANAGRAFE	197,73
Totale Servizio 7					**9.014,88**
Servizio 8				**Altri servizi generali**	

E/U	Capitolo	Art.	Anno	Descrizione	Da Riportare
Intervento 1				**Personale**	
U	89031	0	2010	ONERI FONDO PER LAV.STRAORDINARIO	120,86
Intervento 1				**Personale**	
U	89021	0	2013	ONERI SU FONDO SALARIO ACCESSORIO	476,61
U	89031	0	2013	ONERI FONDO PER LAV.STRAORDINARIO	83,90
Totale Intervento 1					**560,51**
Intervento 1				**Personale**	
U	89020	0	2014	FONDO SALARIO ACCESSORIO DIPENDENTI	20.233,54
U	89021	0	2014	ONERI SU FONDO SALARIO ACCESSORIO	6.311,81
U	89030	0	2014	FONDO PER LAV.STRAORDINARIO	3.701,57
U	89031	0	2014	ONERI FONDO PER LAV.STRAORDINARIO	1.070,89
U	89090	0	2014	ONERI PER PERSONALE IN QUIESCENZA	156,10
Totale Intervento 1					**31.473,91**
Intervento 2				**Acquisto di beni di consumo e/o di materie prime**	
U	9820	0	2014	SPESE ACQUISTO STAMPATI E BENI DIVERSI	2.699,48
U	9845	0	2014	ACQ. PER MANUTENZIONI STABILI DIVERSI	2.306,60
Totale Intervento 2					**5.006,08**
Intervento 3				**Prestazioni di servizi**	
U	5700	0	2012	SPESE PER INCARICHI LEGALI	1.486,72
U	9600	0	2012	SPESE PER ATTIVITA' DIVERSE SERV.COM.LI	1.079,70
U	90231	0	2012	SPESE INDAGINE ISTAT CONSUMI FAMIGLIE	0,26
Totale Intervento 3					**2.566,68**
Intervento 3				**Prestazioni di servizi**	
U	9888	0	2013	MANUTENZIONE STABILI DIVERSI	0,01
U	89070	0	2013	SPESE SICUREZZA AMBIENTE LAVORO L.626	1.250,44
U	90231	0	2013	SPESE INDAGINE ISTAT CONSUMI FAMIGLIE	74,78
Totale Intervento 3					**1.325,23**
Intervento 3				**Prestazioni di servizi**	
U	5700	0	2014	SPESE PER INCARICHI LEGALI	6.518,40
U	9600	0	2014	SPESE PER ATTIVITA' DIVERSE SERV.COM.LI	7.466,40
U	9860	0	2014	SPESE PULIZIA	8.078,90
U	9888	0	2014	MANUTENZIONE STABILI DIVERSI	4.258,86
U	9889	0	2014	MANUTENZIONE STABILI DIVERSI	2.648,41

E/U	Capitolo	Art.	Anno	Descrizione	Da Riportare
U	9894	0	2014	MANUTENZIONE ASCENSORI STABILI DIV.	4.331,15
U	12900	0	2014	ASSICURAZIONE INCENDI R.C. E VARIE	120,00
U	89070	0	2014	SPESE SICUREZZA AMBIENTE LAVORO L.626	5.672,00
U	90221	0	2014	SPESE PER CONSULTAZIONI ELETTORALI	5.724,08
Totale Intervento 3					**44.818,20**
Intervento 4				**Utilizzo di beni di terzi**	
U	6189	0	2014	CANONE IMPIANTI FOTOVOLTAICI STABILI COMUNALI	862,13
Intervento 5				**Trasferimenti**	
U	6193	0	2014	SPESE DIVERSE UNIONE RENO-GALLIERA	716.036,14
U	6194	0	2014	SPESE ASP	21.650,00
Totale Intervento 5					**737.686,14**
Intervento 7				**Imposte e tasse**	
U	8920	0	2012	IRAP FONDO SALARIO ACCESSORIO	1.139,77
U	8930	0	2012	IRAP PRESTAZIONI ED INCARICHI DIVERSI	163,84
Totale Intervento 7					**1.303,61**
Intervento 7				**Imposte e tasse**	
U	8920	0	2013	IRAP FONDO SALARIO ACCESSORIO	2.071,93
Intervento 7				**Imposte e tasse**	
U	8920	0	2014	IRAP FONDO SALARIO ACCESSORIO	3.247,45
U	89032	0	2014	IRAP FONDO LAVORO STRAORDINARIO	319,10
Totale Intervento 7					**3.566,55**
Intervento 8				**Oneri straordinari della gestione corrente**	
U	9906	0	2012	INTERVENTI URGENTI PER EVENTO SISMICO	3.932,51
U	90233	0	2012	LAVORO STRAORDINARIO EMERGENZA SISMA	0,79
Totale Intervento 8					**3.933,30**
Intervento 8				**Oneri straordinari della gestione corrente**	
U	9904	0	2014	RESTITUZIONE GETTITO IMU IMMOBILI	22.540,00
Totale Servizio 8					**857.835,13**
Totale Funzione 1					**962.736,05**
Funzione 4				**FUNZIONI DI ISTRUZIONE PUBBLICA**	
Servizio 1				**Scuola materna**	
Intervento 5				**Trasferimenti**	
U	25200	0	2014	CONTR. SCUOLE MAT. PARITARIE	7.500,00

E/U	Capitolo	Art.	Anno	Descrizione	Da Riportare
Totale Servizio 1					**7.500,00**
Servizio 2				**Istruzione elementare**	
Intervento 3				**Prestazioni di servizi**	
U	29811	0	2012	SPESE FUNZIONAMENTO SCUOLE ELEMENTARI	430,00
Intervento 3				**Prestazioni di servizi**	
U	29811	0	2013	SPESE FUNZIONAMENTO SCUOLE ELEMENTARI	50,00
Intervento 3				**Prestazioni di servizi**	
U	29811	0	2014	SPESE FUNZIONAMENTO SCUOLE ELEMENTARI	100,00
U	29820	0	2014	MANUT. SCUOLE ELEMENTARI	1.114,76
Totale Intervento 3					**1.214,76**
Totale Servizio 2					**1.694,76**
Servizio 3				**Istruzione media**	
Intervento 3				**Prestazioni di servizi**	
U	31942	0	2014	SPESE GESTIONE CALDAIA A CIPPATO	4.000,00
U	31960	0	2014	MANUTENZIONI DIVERSE SCUOLA MEDIA	2.700,51
Totale Intervento 3					**6.700,51**
Totale Servizio 3					**6.700,51**
Servizio 5				**Assistenza scolastica, trasporto, refezione ed altri servizi**	
Intervento 1				**Personale**	
U	33000	0	2014	STIP. ED ASSEGNI PERS. SERVIZI SCOLAST.	1.328,47
U	33100	0	2014	ONERI PREVID.ASS. PERS. SERV.SCOLASTICI	356,41
U	34120	0	2014	STIP. ED ASSEGNI PERS. REFEZ.SCOLASTICA	3,14
U	34130	0	2014	ONERI PREVID.ASS. PERS.REFEZ. SCOLASTICA	11,83
Totale Intervento 1					**1.699,85**
Intervento 2				**Acquisto di beni di consumo e/o di materie prime**	
U	34100	0	2013	SPESE ACQUISTI MENSA SCOLASTICA	19,09
Intervento 2				**Acquisto di beni di consumo e/o di materie prime**	
U	34100	0	2014	SPESE ACQUISTI MENSA SCOLASTICA	94,09
Intervento 3				**Prestazioni di servizi**	
U	34620	0	2013	SPESE GESTIONE CAMPO SOLARE	633,09
Intervento 3				**Prestazioni di servizi**	
U	34102	0	2014	SPESE FUNZIONAMENTO MENSA SCOLASTICA	439,20
U	34181	0	2014	SPESE SERVIZIO REFEZIONE SCOLASTICA	835,27

E/U	Capitolo	Art.	Anno	Descrizione	Da Riportare
U	34202	0	2014	SPESE MANUTENZIONE AUTOMEZZI	2.280,70
U	34620	0	2014	SPESE GESTIONE CAMPO SOLARE	1.990,81
Totale Intervento 3					**5.545,98**
Intervento 5				**Trasferimenti**	
U	34900	0	2012	CONTR. ISTIT. COMPR. ACCORDO PROGRAMMA	297,90
U	34902	0	2012	CONTRIBUTO AD ENTI DIVERSI	1.028,09
Totale Intervento 5					**1.325,99**
Intervento 5				**Trasferimenti**	
U	34630	0	2014	SPESE PER STAGES E BORSE DI STUDIO	1,50
U	34900	0	2014	CONTR. ISTIT. COMPR. ACCORDO PROGRAMMA	1.000,00
U	34902	0	2014	CONTRIBUTO AD ENTI DIVERSI	3.246,00
Totale Intervento 5					**4.247,50**
Intervento 7				**Imposte e tasse**	
U	34207	0	2014	IRAP PERS. SERVIZI SCOLASTICI	112,22
Totale Servizio 5					**13.677,81**
Totale Funzione 4					**29.573,08**
Funzione 5				**FUNZIONI RELATIVE ALLA CULTURA E AI BENI CULTURALI**	
Servizio 1				**Biblioteche, musei e pinacoteche**	
Intervento 1				**Personale**	
U	37000	0	2014	STIP. ED ASSEGNI PERS. BIBLIOTECA	2,44
U	37100	0	2014	ONERI PREVID.ASSIST.PERS. BIBLIOTECA	19,60
Totale Intervento 1					**22,04**
Intervento 2				**Acquisto di beni di consumo e/o di materie prime**	
U	37600	0	2013	ACQUISTI PER FUNZIONAMENTO BIBLIOTECA	278,35
Intervento 2				**Acquisto di beni di consumo e/o di materie prime**	
U	37600	0	2014	ACQUISTI PER FUNZIONAMENTO BIBLIOTECA	1.246,37
Intervento 7				**Imposte e tasse**	
U	37601	0	2014	IRAP PERSONALE BIBLIOTECA	12,32
Totale Servizio 1					**1.559,08**
Servizio 2				**Teatri, attivita' culturali e servizi diversi nel settore culturale**	
Intervento 3				**Prestazioni di servizi**	
U	41000	0	2014	SPESE PER MANIFESTAZIONI CULTURALI	1.464,00
Intervento 5				**Trasferimenti**	

E/U	Capitolo	Art.	Anno	Descrizione	Da Riportare
U	39700	0	2014	CONTR.ENTI ED ASSOC. FINALITA' CULTURALI	500,00
Totale Servizio 2					**1.964,00**
Totale Funzione 5					**3.523,08**
Funzione 6				**FUNZIONI NEL SETTORE SPORTIVO E RICREATIVO**	
Servizio 2				**Stadio comunale, palazzo dello sport e altri impianti**	
Intervento 2				**Acquisto di beni di consumo e/o di materie prime**	
U	65002	0	2014	ACQ. PER MANUT. IMPIANTI SPORTIVI	668,64
Intervento 3				**Prestazioni di servizi**	
U	65102	0	2014	SPESE MANUT. IMPIANTI SPORTIVI	1.065,70
U	65220	0	2014	CONTRIBUTI GESTIONE IMPIANTI SPORTIVI	4.000,00
Totale Intervento 3					**5.065,70**
Totale Servizio 2					**5.734,34**
Totale Funzione 6					**5.734,34**
Funzione 8				**FUNZIONI NEL CAMPO DELLA VIABILITA' E DEI TRASPORTI**	
Servizio 1				**Viabilita' , circolazione stradale e servizi connessi**	
Intervento 1				**Personale**	
U	73000	0	2014	STIP.ED ASS. PERS.STRADE	29,87
U	73100	0	2014	ONERI PREV.ASS.PERS. STRADE	80,42
Totale Intervento 1					**110,29**
Intervento 2				**Acquisto di beni di consumo e/o di materie prime**	
U	73301	0	2013	ACQ. MANUT. DIVERSE STRADE	473,99
Intervento 2				**Acquisto di beni di consumo e/o di materie prime**	
U	73300	0	2014	ACQ. PER MANUTENZIONI DIVERSE STRADE	2.359,82
U	73301	0	2014	ACQ. MANUT. DIVERSE STRADE	6.407,30
Totale Intervento 2					**8.767,12**
Intervento 3				**Prestazioni di servizi**	
U	73340	0	2014	SPESE PER SERVIZIO NEVE	2.342,40
Intervento 7				**Imposte e tasse**	
U	73121	0	2014	IRAP PERSONALE STRADE	10,09
Totale Servizio 1					**11.703,89**
Servizio 2				**Illuminazione pubblica e servizi connessi**	
Intervento 3				**Prestazioni di servizi**	
U	74220	0	2013	MANUTENZIONE IMPIANTO ILL. PUBB.	421,27

E/U	Capitolo	Art.	Anno	Descrizione	Da Riportare
Intervento 3				**Prestazioni di servizi**	
U	74220	0	2014	MANUTENZIONE IMPIANTO ILL. PUBB.	10.555,02
Intervento 4				**Utilizzo di beni di terzi**	
U	74221	0	2014	CANONE PER LAMPADE LED ILLUM. PUBBLICA	9.162,03
Totale Servizio 2					**20.138,32**
Servizio 3				**Trasporti pubblici locali e servizi connessi**	
Intervento 3				**Prestazioni di servizi**	
U	70000	0	2014	SPESE SERVIZIO PRONTOBUS	12.954,20
Totale Servizio 3					**12.954,20**
Totale Funzione 8					**44.796,41**
Funzione 9				**FUNZIONI RIGUARDANTI LA GESTIONE DEL TERRITORIO E DELL' AMBIENTE**	
Servizio 1				**Urbanistica e gestione del territorio**	
Intervento 1				**Personale**	
U	74300	0	2014	STIPENDI E ASS. PERS. SERV. URBANISTICA	1.445,81
U	74400	0	2014	ONERI ACCESS. PERS. SERV. URBANISTICA	363,37
Totale Intervento 1					**1.809,18**
Intervento 3				**Prestazioni di servizi**	
U	42900	0	2013	SPESE PER COMMISSIONE EDILIZIA	750,00
Intervento 3				**Prestazioni di servizi**	
U	42900	0	2014	SPESE PER COMMISSIONE EDILIZIA	750,00
Intervento 7				**Imposte e tasse**	
U	74410	0	2014	IRAP PERSONALE URBANISTICA	139,64
Totale Servizio 1					**3.448,82**
Servizio 2				**Edilizia residenziale pubblica locale e piani di edilizia economico-popolare**	
Intervento 3				**Prestazioni di servizi**	
U	42200	0	2012	SPESE DIV.ASSEG.ALLOGGI LEGGE RER 24/00	157,00
Intervento 3				**Prestazioni di servizi**	
U	42200	0	2013	SPESE DIV.ASSEG.ALLOGGI LEGGE RER 24/00	891,90
Intervento 3				**Prestazioni di servizi**	
U	42020	0	2014	MANUTENZIONE IMMOBILI FINANZ.	4.043,70
Totale Servizio 2					**5.092,60**
Servizio 3				**Servizi di protezione civile**	
Intervento 2				**Acquisto di beni di consumo e/o di materie prime**	

E/U	Capitolo	Art.	Anno	Descrizione	Da Riportare
U	42600	0	2014	SPESE PER SERVIZIO PROTEZIONE CIVILE	2.500,00
Intervento 5				**Trasferimenti**	
U	42700	0	2014	CONTRIBUTO A VOLONTARI SERV.ANTINCENDIO	1.105,75
Totale Servizio 3					**3.605,75**
Servizio 4				**Servizio idrico integrato**	
Intervento 4				**Utilizzo di beni di terzi**	
U	56520	0	2014	CANONE BONIFICA RENANA	163,58
Totale Servizio 4					**163,58**
Servizio 5				**Servizio smaltimento rifiuti**	
Intervento 1				**Personale**	
U	57500	0	2014	STIP.ED ASS.PERS.N.U.	15,51
U	57600	0	2014	ONERI PREV.ASS.PERS. N.U.	43,97
Totale Intervento 1					**59,48**
Intervento 3				**Prestazioni di servizi**	
U	58420	0	2006	AMMORTAMENTO	13.552,06
Intervento 3				**Prestazioni di servizi**	
U	58910	0	2010	SPESE RISCOSSIONE TRIBUTI	320,00
Intervento 3				**Prestazioni di servizi**	
U	58910	0	2011	SPESE RISCOSSIONE TRIBUTI	2.591,82
Intervento 3				**Prestazioni di servizi**	
U	58910	0	2012	SPESE RISCOSSIONE TRIBUTI	720,00
Intervento 3				**Prestazioni di servizi**	
U	58313	0	2013	SPESE GESTIONE SERVIZIO RIFIUTI	805,20
U	58910	0	2013	SPESE RISCOSSIONE TRIBUTI	1.000,00
Totale Intervento 3					**1.805,20**
Intervento 3				**Prestazioni di servizi**	
U	58313	0	2014	SPESE GESTIONE SERVIZIO RIFIUTI	186.925,91
U	58910	0	2014	SPESE RISCOSSIONE TRIBUTI	1.342,00
Totale Intervento 3					**188.267,91**
Intervento 5				**Trasferimenti**	
U	58341	0	2014	RIMBORSO QUOTE TARSU	323,00
U	58342	0	2014	RIMBORSO QUOTE TARI	500,00
Totale Intervento 5					**823,00**

E/U	Capitolo	Art.	Anno	Descrizione	Da Riportare
Totale Servizio 5					**208.139,47**
Servizio 6				**Parchi e servizi per la tutela ambientale del verde, altri servizi relativi al territorio e all'ambiente**	
Intervento 1				**Personale**	
U	63000	0	2014	STIP.ED ASS.PERS. PARCHI E GIARDINI	92,25
U	63100	0	2014	ONERI PREV.ASS.PERS.PARCHI-GIARDINI	129,67
Totale Intervento 1					**221,92**
Intervento 2				**Acquisto di beni di consumo e/o di materie prime**	
U	63830	0	2013	SPESE GESTIONE AUTOMEZZI	602,08
Intervento 2				**Acquisto di beni di consumo e/o di materie prime**	
U	63810	0	2014	ACQ.PER MANUT.E FUNZ.PARCHI GIARDINI	521,27
Intervento 3				**Prestazioni di servizi**	
U	43641	0	2007	SPESE GESTIONE CANILE	231,81
Intervento 3				**Prestazioni di servizi**	
U	43200	0	2014	SPESE INIZIATIVE A TUTELA AMBIENTE	15.082,27
U	43640	0	2014	SPESE GESTIONE CANILE	4.250,13
U	63800	0	2014	SPESE MANUT.E FUNZ.PARCHI GIARDINI	523,52
U	63820	0	2014	MANUTENZIONE AREE VERDI	6.579,35
U	63840	0	2014	SPE.PER INIZIATIVE AMBIENTE E VERDE	562,44
U	63860	0	2014	SPESE GESTIONE AUTOMEZZI AMBIENTE	218,71
Totale Intervento 3					**27.216,42**
Intervento 5				**Trasferimenti**	
U	63121	0	2014	TRASFERIMENTI CEV INCENTIVI FOTOVOLTAICO	3.427,66
Totale Servizio 6					**32.221,16**
Totale Funzione 9					**252.671,38**
Funzione 10				**FUNZIONI NEL SETTORE SOCIALE**	
Servizio 1				**Asili nido, servizi per l'infanzia e per i minori**	
Intervento 1				**Personale**	
U	62045	0	2014	STIPENDI PERSONALE MENSA ASILO NIDO	24,71
U	62065	0	2014	ONERI PERSONALE MENSA ASILO NIDO	52,07
Totale Intervento 1					**76,78**
Totale Servizio 1					**76,78**
Servizio 2				**Servizi di prevenzione e riabilitazione**	
Intervento 1				**Personale**	

E/U	Capitolo	Art.	Anno	Descrizione	Da Riportare
U	61000	0	2014	STIPENDI E ASSEGNI ASSISTENTE SOCIALE	1,59
U	61100	0	2014	ONERI PREV.LI ASS.LI ASSISTENTE SOCIALE	32,77
Totale Intervento 1					**34,36**
Intervento 3				**Prestazioni di servizi**	
U	66000	0	2014	PROGETTO POLITICHE GIOVANILI	3.538,00
U	66005	0	2014	SPESE INIZIATIVE A FAVORE LAVORO	4.600,00
Totale Intervento 3					**8.138,00**
Totale Servizio 2					**8.172,36**
Servizio 3				**Strutture residenziali e di ricovero per anziani**	
Intervento 1				**Personale**	
U	68000	0	2014	STIP.PERS.SERV. ASSISENZA ANZIANI	149,96
U	68100	0	2014	ONERI PREVID.ASSIS.PERS.SERV.ASS.ANZIANI	143,19
Totale Intervento 1					**293,15**
Intervento 2				**Acquisto di beni di consumo e/o di materie prime**	
U	68880	0	2014	MASSA VESTIARIO PERSONALE ASSISTENZA	0,02
U	68920	0	2014	SERVIZIO MENSA E ACQUISTO BENI CONSUMO	346,58
Totale Intervento 2					**346,60**
Intervento 3				**Prestazioni di servizi**	
U	68902	0	2014	SPESE SERV.MENSA COMUNITA'ALL./CENTRO D.	3,17
U	68938	0	2014	SPESE FUNZIONAMENTO SERVIZI SOCIALI	101,88
Totale Intervento 3					**105,05**
Totale Servizio 3					**744,80**
Servizio 4				**Assistenza, beneficienza pubblica e servizi diversi alla persona**	
Intervento 1				**Personale**	
U	62700	0	2014	STIP.E ASS.PERS.SERV.AMM.VI SOCIO ASS.LI	44,04
U	62800	0	2014	ONERI PERS. SERV. AMM.VI SOCIO ASS.LI	14,19
Totale Intervento 1					**58,23**
Intervento 3				**Prestazioni di servizi**	
U	70552	0	2012	SPESE INIZIATIVA NORD E SUD DEL MONDO	2.517,08
Intervento 3				**Prestazioni di servizi**	
U	70552	0	2013	SPESE INIZIATIVA NORD E SUD DEL MONDO	92,50
Intervento 3				**Prestazioni di servizi**	
U	67000	0	2014	INTERVENTI A SOSTEGNO DISAGIO	919,44

E/U	Capitolo	Art.	Anno	Descrizione	Da Riportare
U	68903	0	2014	SPESE SERV.PASTI ANZIANI A DOMICILIO	720,93
U	68970	0	2014	PODOLOGIA ANZIANI	331,67
Totale Intervento 3					**1.972,04**
Intervento 5				**Trasferimenti**	
U	70562	0	2013	CONTRIB.AUTONOMA SISTEM.EVENTO SISMICO	3.500,14
Intervento 5				**Trasferimenti**	
U	68922	0	2014	TRASFERIMENTO ASP PER CONFERIMENTO SAD	2.050,00
U	68923	0	2014	TRASF ASP PROGETTO SOCIALE FONDO AGRICOLO	7.172,25
U	69340	0	2014	CONTRIBUTI A INDIGENTI	162,00
U	70501	0	2014	CONTRIBUTO ASSOCIAZIONI DEL TERRITORIO	1.500,00
U	70562	0	2014	CONTRIB.AUTONOMA SISTEM.EVENTO SISMICO	12.303,33
Totale Intervento 5					**23.187,58**
Intervento 7				**Imposte e tasse**	
U	62810	0	2014	IRAP PERS. SERV. AMM.VI SOCIO ASS.LI	4,36
Totale Servizio 4					**31.331,93**
Servizio 5				**Servizio necroscopico e cimiteriale**	
Intervento 2				**Acquisto di beni di consumo e/o di materie prime**	
U	51920	0	2014	ACQ. PER MANUTENZIONE CIMITERI	302,36
Intervento 3				**Prestazioni di servizi**	
U	51501	0	2014	SPESE GESTIONE SERVIZIO CIMITERIALE	5.562,86
U	51502	0	2014	SPESE PER ESUMAZIONI E ESTUMULAZIONI	735,00
Totale Intervento 3					**6.297,86**
Totale Servizio 5					**6.600,22**
Totale Funzione 10					**46.926,09**
Funzione 11				**FUNZIONI NEL CAMPO DELLO SVILUPPO ECONOMICO**	
Servizio 7				**Servizi relativi all'agricoltura**	
Intervento 3				**Prestazioni di servizi**	
U	87800	0	2013	CONTR.INTERV.ATT.TA' PRODUT.VE E COMM.LI	1.600,00
U	87900	0	2013	INIZIATIVE ATTIVITA' COMMERCIALI	1.000,00
Totale Intervento 3					**2.600,00**
Totale Servizio 7					**2.600,00**
Totale Funzione 11					**2.600,00**
Totale Titolo 1					**1.348.560,43**

E/U	Capitolo	Art.	Anno	Descrizione	Da Riportare
Titolo 2				**SPESE IN CONTO CAPITALE**	
Funzione 1				**FUNZIONI GENERALI DI AMMINISTRAZIONE, DI GESTIONE E DI CONTROLLO**	
Servizio 6				**Ufficio tecnico**	
Intervento 5				**Acquisizione di beni mobili, macchine ed attrezzature tecnicoscientifiche**	
U	93220	0	2012	ACQUIS. ATTREZATURE DIVERSE	360,65
Intervento 5				**Acquisizione di beni mobili, macchine ed attrezzature tecnicoscientifiche**	
U	93220	0	2013	ACQUIS. ATTREZATURE DIVERSE	4.758,00
Intervento 5				**Acquisizione di beni mobili, macchine ed attrezzature tecnicoscientifiche**	
U	93220	0	2014	ACQUIS. ATTREZATURE DIVERSE	5.080,63
U	93221	0	2014	ACQUISTO ATTREZATURE GESTIONE TERRITORIO	6.527,00
Totale Intervento 5					**11.607,63**
Totale Servizio 6					**16.726,28**
Servizio 8				**Altri servizi generali**	
Intervento 1				**Acquisizione di beni immobili**	
U	94106	0	2012	MANUT.STRAORD.PATRIMONIO COMUNALE	2.606,20
U	94107	0	2012	OPERE DA REALIZZARE A SEGUITO SISMA	1.573,28
U	94108	0	2012	OPERE DA REALIZZARE	19.453,13
U	94310	0	2012	INTERVENTI URGENTI PER EVENTO SISMICO	40.482,95
Totale Intervento 1					**64.115,56**
Intervento 1				**Acquisizione di beni immobili**	
U	94106	0	2013	MANUT.STRAORD.PATRIMONIO AREA LL.PP.	7,21
U	94310	0	2013	INTERVENTI URGENTI PER EVENTO SISMICO	575.070,36
Totale Intervento 1					**575.077,57**
Intervento 1				**Acquisizione di beni immobili**	
U	94105	0	2014	COLLEGAMENTO FIBRA OTTICA CAPOLUOGO-FRAZIONE	57.500,00
U	94106	0	2014	MANUT.STRAORD.PATRIMONIO AREA LL.PP.	27.601,31
U	94109	0	2014	MANUT.STRAORD.PATRIMONIO AREA URBANISTICA	13.902,96
U	94310	0	2014	INTERVENTI URGENTI PER EVENTO SISMICO	311.000,00
Totale Intervento 1					**410.004,27**
Intervento 6				**Incarichi professionali esterni**	
U	93291	0	2008	INCARICHI PROFESSIONALI DIVERSI	0,01
Intervento 6				**Incarichi professionali esterni**	
U	93291	0	2010	INCARICHI PROFESSIONALI DIVERSI	3.916,80

E/U	Capitolo	Art.	Anno	Descrizione	Da Riportare
Intervento 6				**Incarichi professionali esterni**	
U	93291	0	2012	INCARICHI PROFESSIONALI DIVERSI	3.083,08
Intervento 7				**Trasferimenti di capitale**	
U	93269	0	2014	SPESE INVESTI.ASS.RENO-GALLIERA	14.750,00
Totale Servizio 8					**1.070.947,29**
Totale Funzione 1					**1.087.673,57**
Funzione 4				**FUNZIONI DI ISTRUZIONE PUBBLICA**	
Servizio 2				**Istruzione elementare**	
Intervento 1				**Acquisizione di beni immobili**	
U	103620	0	2014	MESSA IN SICUREZZA SISMICA SCUOLA PRIMARIA MASCARINO	49.483,20
Totale Servizio 2					**49.483,20**
Servizio 3				**Istruzione media**	
Intervento 1				**Acquisizione di beni immobili**	
U	105465	0	2013	INTERVENTO DI ADEGUAMENTO SISMICO PALESTRA SCUOLA MEDIA	131.885,66
U	105466	0	2013	MESSA A NORMA CPI SCUOLA MEDIA	91.000,00
Totale Intervento 1					**222.885,66**
Intervento 1				**Acquisizione di beni immobili**	
U	105466	0	2014	MESSA A NORMA CPI SCUOLA MEDIA	158.457,17
Totale Servizio 3					**381.342,83**
Totale Funzione 4					**430.826,03**
Funzione 8				**FUNZIONI NEL CAMPO DELLA VIABILITA' E DEI TRASPORTI**	
Servizio 1				**Viabilita' , circolazione stradale e servizi connessi**	
Intervento 1				**Acquisizione di beni immobili**	
U	118901	0	2013	MANUTEN. E MESSA IN SICUREZZA STRADE	33,93
Intervento 1				**Acquisizione di beni immobili**	
U	118901	0	2014	MANUTEN. E MESSA IN SICUREZZA STRADE	45.896,00
U	119223	0	2014	REALIZZAZIONE OPERE URBANIZZAZIONE COMPARTO C2.11	19.045,00
Totale Intervento 1					**64.941,00**
Intervento 7				**Trasferimenti di capitale**	
U	119228	0	2008	CONTR.SISTEM.INCROCIO V.PADULLESE-NUOVA	150.000,00
Totale Servizio 1					**214.974,93**
Servizio 2				**Illuminazione pubblica e servizi connessi**	
Intervento 1				**Acquisizione di beni immobili**	

E/U	Capitolo	Art.	Anno	Descrizione	Da Riportare
U	118991	0	2012	MANUTENZ.IMPIANTI ILLUM.EMERGENZA/QUADRI	1.193,20
Totale Servizio 2					**1.193,20**
Totale Funzione 8					**216.168,13**
Funzione 9				**FUNZIONI RIGUARDANTI LA GESTIONE DEL TERRITORIO E DELL'AMBIENTE**	
Servizio 1				**Urbanistica e gestione del territorio**	
Intervento 1				**Acquisizione di beni immobili**	
U	108292	0	2005	INT. URBANISTICO VASCA DI LAMINAZIONE	23.542,56
Intervento 2				**Espropri e servitu' onerose**	
U	108300	0	2003	INDENNITA' DI ESPROPRIAZIONE IMMOBILE	2,00
Intervento 2				**Espropri e servitu' onerose**	
U	108400	0	2006	INDENNITA' ESPROPRIO	3.317,05
Intervento 2				**Espropri e servitu' onerose**	
U	108400	0	2007	INDENNITA' ESPROPRIO	7.000,00
Intervento 7				**Trasferimenti di capitale**	
U	126100	0	2014	RIPARTO 7 % ONERI DI URBANIZZAZIONE	4.000,00
Totale Servizio 1					**37.861,61**
Servizio 2				**Edilizia residenziale pubblica locale e piani di edilizia economico-popolare**	
Intervento 1				**Acquisizione di beni immobili**	
U	108285	0	2008	INTERVENTI PATRIMONIO EDILIZIA ABITATIVA	108.486,79
Totale Servizio 2					**108.486,79**
Servizio 3				**Servizi di protezione civile**	
Intervento 5				**Acquisizione di beni mobili, macchine ed attrezzature tecnicoscientifiche**	
U	111301	0	2014	ACQUISTO AUTOMEZZO PROTEZIONE CIVILE	11.000,00
Totale Servizio 3					**11.000,00**
Servizio 4				**Servizio idrico integrato**	
Intervento 1				**Acquisizione di beni immobili**	
U	112950	0	2003	AMPLIAMENTO DEPUR.VENEZZANO-ACQ. AREA	29.999,60
Intervento 1				**Acquisizione di beni immobili**	
U	112970	0	2011	OPERE DA REALIZZARE	2.913,00
Totale Servizio 4					**32.912,60**
Servizio 5				**Servizio smaltimento rifiuti**	
Intervento 7				**Trasferimenti di capitale**	
U	115021	0	2014	MESSA IN SICUREZZA DISCARICA ESAURITA SANT'AGOSTINO	3.280,00

E/U	Capitolo	Art.	Anno	Descrizione	Da Riportare
U	115022	0	2014	TRASF. FONDI REALIZZAZIONE CENTRO RACCOLTA RIFIUTI	66.674,15
Totale Intervento 7					**69.954,15**
Totale Servizio 5					**69.954,15**
Servizio 6				**Parchi e servizi per la tutela ambientale del verde, altri servizi relativi al territorio e all'ambiente**	
Intervento 1				**Acquisizione di beni immobili**	
U	112902	0	2011	REALIZ.IMPIANTO RISCALDAMENTO A CIPPATO	3.668,25
Intervento 1				**Acquisizione di beni immobili**	
U	112902	0	2013	REALIZ.IMPIANTO RISCALDAMENTO A CIPPATO	17.468,57
Intervento 1				**Acquisizione di beni immobili**	
U	112902	0	2014	REALIZ.IMPIANTO RISCALDAMENTO A CIPPATO	5.628,23
Intervento 6				**Incarichi professionali esterni**	
U	119004	0	2012	ATTIVITA' SVILUPPO PIANO ENERGETICO COM.	7.750,00
Intervento 6				**Incarichi professionali esterni**	
U	119005	0	2013	INTERVENTI RIQUALIFICAZIONE ENERGETICA/AMBIENTE	3.182,44
Intervento 6				**Incarichi professionali esterni**	
U	119005	0	2014	INTERVENTI RIQUALIFICAZIONE ENERGETICA/AMBIENTE	19.674,88
Totale Servizio 6					**57.372,37**
Totale Funzione 9					**317.587,52**
Funzione 10				**FUNZIONI NEL SETTORE SOCIALE**	
Servizio 3				**Strutture residenziali e di ricovero per anziani**	
Intervento 5				**Acquisizione di beni mobili, macchine ed attrezzature tecnicoscientifiche**	
U	118401	0	2012	ACQUISTO ATTREZZATTURE COMUNITA'ALLOGGIO	1.769,00
Totale Servizio 3					**1.769,00**
Servizio 5				**Servizio necroscopico e cimiteriale**	
Intervento 1				**Acquisizione di beni immobili**	
U	110840	0	2011	COSTRUZIONE LOCULI CIMITERO VENEZZANO	9,21
Intervento 1				**Acquisizione di beni immobili**	
U	110800	0	2012	AMPLIAMENTO CIMITERO CAPOLUOGO	10.067,20
Intervento 1				**Acquisizione di beni immobili**	
U	110800	0	2014	AMPLIAMENTO CIMITERO CAPOLUOGO	200.000,00
Intervento 10				**Concessione di crediti e anticipazioni**	
U	110832	0	2007	RESTITUZIONE CONCESSIONI CIMITERIALI	567,00
Totale Servizio 5					**210.643,41**

E/U	Capitolo	Art.	Anno	Descrizione	Da Riportare
Totale Funzione 10					**212.412,41**
Funzione 12				**FUNZIONI RELATIVE A SERVIZI PRODUTTIVI**	
Servizio 1				**Distribuzione gas metano**	
Intervento 5				**Acquisizione di beni mobili, macchine ed attrezzature tecnicoscientifiche**	
U	110833	0	2012	SPESE DIVERSE RETI GAS	533.086,00
Intervento 5				**Acquisizione di beni mobili, macchine ed attrezzature tecnicoscientifiche**	
U	110833	0	2014	SPESE DIVERSE RETI GAS	176.000,00
Totale Titolo 2					**2.973.753,66**
Titolo 4				**SPESE PER SERVIZI PER CONTO DI TERZI**	
U	129402	0	2011	VERS.RIT.INPS	500,00
U	129401	0	2014	VERS.RIT.C.P.D.E.L.	30.257,91
U	129403	0	2014	VERS.RIT.INADEL PREVIDENZA	4.283,94
U	129404	0	2014	VERS. RITENUTE PER RISCATTO	1.000,00
U	129500	0	2014	VERS.RITENUTE I.R.P.E.F.	42.526,78
U	129520	0	2014	VERS. RITENUTE PERSONE GIURIDICHE	34,25
U	129601	0	2014	VERS.RITENUTE QUOTE SINDACALI	706,99
U	129603	0	2014	CESSIONE STIPENDIO	1.704,06
U	129700	0	2005	REST.DEPOSITI CAUZIONALI	55.000,00
U	129700	0	2012	REST.DEPOSITI CAUZIONALI	437,64
U	129700	0	2013	REST.DEPOSITI CAUZIONALI	737,94
U	129700	0	2014	REST.DEPOSITI CAUZIONALI	219,36
U	129800	0	2005	SERVIZI PER CONTO TERZI	3.714,45
U	129800	0	2007	SERVIZI PER CONTO TERZI	1.391,39
U	129800	0	2008	SERVIZI PER CONTO TERZI	5.155,38
U	129800	0	2009	SERVIZI PER CONTO TERZI	292,55
U	129800	0	2010	SERVIZI PER CONTO TERZI	892,80
U	129801	0	2010	QUOTA ADD. TARSU A PROVINCIA	33.100,92
U	129801	0	2011	QUOTA ADD. TARSU A PROVINCIA	34.588,07
U	129800	0	2012	SERVIZI PER CONTO TERZI	131,19
U	129801	0	2012	QUOTA ADD. TARSU A PROVINCIA	34.900,00
U	129800	0	2013	SERVIZI PER CONTO TERZI	1.454,93
U	129801	0	2013	QUOTA ADD. TARSU A PROVINCIA	37.250,00
U	129800	0	2014	SERVIZI PER CONTO TERZI	11.988,87

E/U	Capitolo	Art.	Anno	Descrizione	Da Riportare
U	129801	0	2014	QUOTA ADD. TARSU A PROVINCIA	39.500,00
U	129720	0	2003	VERS.IMP.REG.C/TERZI	132,83
U	129720	0	2014	VERS.IMP.REG.C/TERZI	114,20
Totale Titolo 4					**342.016,45**
Totale PARTE USCITA					**4.664.330,54**

PATTO DI STABILITA' INTERNO 2014 (Leggi n. 183/2011 e n. 147/2013, Decreti-legge n. 16/2012, n. 74/2012, n. 35/2013, n. 43/2013, n. 16/2014, n. 47/2014, n. 74/2014, n. 119/2014 e n. 133/2014, L.R. Sardegna n.7/2014)

COMUNI con popolazione superiore a 1.000 abitanti

MONITORAGGIO SEMESTRALE DELLE RISULTANZE DEL PATTO PER L'ANNO 2014
Comune di CASTELLO D'ARGILE

(migliaia di euro)

SALDO FINANZIARIO in termini di competenza mista

		ENTRATE FINALI		a tutto il II Semestre
E1		TOTALE TITOLO 1°	Accertamenti	3.406
E2		TOTALE TITOLO 2°	Accertamenti	189
E3		TOTALE TITOLO 3°	Accertamenti	961
a detrarre:	E4	Entrate correnti provenienti dallo Stato destinate all'attuazione delle ordinanze emanate dal Presidente del Consiglio dei Ministri ovvero dal Capo del Dipartimento della protezione civile a seguito di dichiarazione dello stato di emergenza (art. 31, comma 7, legge n. 183/2011) - (rif. par. B.1.1)	Accertamenti	0
	E5	Entrate correnti provenienti dallo Stato a seguito di dichiarazione di grande evento (art. 31, comma 9, legge n. 183/2011) - (rif. par. B.1.2)	Accertamenti	0
	E6	Entrate correnti provenienti direttamente o indirettamente dall'Unione Europea (art. 31, comma 10, legge n. 183/2011) - (rif. par. B.1.3)	Accertamenti	0
	E7	Entrate provenienti dall'ISTAT connesse alla progettazione ed esecuzione dei censimenti di cui all'articolo 31, comma 12, legge n. 183/2011 (rif. par. B.1.6)	Accertamenti	0
	E8	Entrate correnti, di cui all'art. 2, comma 6,del decreto-legge 6 giugno 2012, n. 74, trasferite dalle Regioni Lombardia, Veneto ed Emilia Romagna e destinate agli interventi di ricostruzione delle aree colpite dal sisma del 20-29 maggio 2012, di cui al decreto-legge n. 74/2012 (art. 2, comma 6, terzo periodo del decreto-legge n. 74/2012) - (rif. par. B.1.11)	Accertamenti	18
	E9	Entrate correnti relative al corrispettivo del gettito IMU sugli immobili di proprietà comunale (art. 10 quater, comma 3, del decreto-legge n. 35/2013) - (rif. par. B.1.13)	Accertamenti	19
	E10	Entrate correnti relative al contributo di 25 milioni di euro attribuito al Comune di Milano a titolo di concorso al finanziamento delle spese per la realizzazione di Expo 2015. (art. 13, comma 4, decreto-legge n. 47/2014) - (rif. par. B.1.19)	Accertamenti	0
	E10 bis	Entrate correnti relative ai trasferimenti regionali riguardanti gli interventi sociali e socio-sanitari gestiti all'interno dei bilanci dei comuni capofila PLUS della regione Sardegna (art. 1, comma 29, L.R Sardegna n. 7/2014)	Accertamenti	0
	E10 ter	Risorse attribuite a valere sul "Fondo di rotazione per assicurare la stabilità finanziaria degli enti locali" e utilizzate ai sensi dell'art. 43, commi 1 e 2 del decreto-legge n. 133/2014 (art. 43, comma 3, del decreto-legge n. 133/2014)	Accertamenti	0
a sommare:	E10 quater	Quota rilevante ai fini del patto di stabilità interno del "Fondo di rotazione per assicurare la stabilità finanziaria degli enti locali" (art. 43, comma 3, del decreto-legge n. 133/2014)	Accertamenti	0
	E11	Fondo pluriennale di parte corrente (previsioni definitive di entrata) (1) - (rif. par. B.2.1)	Accertamenti	0
a detrarre:	S0	Fondo pluriennale di parte corrente (previsioni definitive di spesa) - (rif. par. B.2.1)	Impegni	0
ECorr N		**Totale entrate correnti nette (E1+E2+E3-E4-E5-E6-E7-E8-E9-E10-E10 bis-E10 ter+E10 quater+E11-S0)**	Accertamenti	4.519
E12		TOTALE TITOLO 4°	Riscossioni (2)	1.318
a detrarre:	E13	Entrate derivanti dalla riscossione di crediti (art. 31, comma 3, legge n. 183/2011)	Riscossioni (2)	0
	E14	Entrate in conto capitale provenienti dallo Stato destinate all'attuazione delle ordinanze emanate dal Presidente del Consiglio dei Ministri ovvero dal Capo del Dipartimento della protezione civile a seguito di dichiarazione dello stato di emergenza (art. 31, comma 7, legge n. 183/2011) - (rif. par. B.1.1)	Riscossioni (2)	0
	E15	Entrate in conto capitale provenienti dallo Stato a seguito di dichiarazione di grande evento (art. 31, comma 9, legge n. 183/2011) - (rif. par. B.1.2)	Riscossioni (2)	0
	E16	Entrate in conto capitale provenienti direttamente o indirettamente dall'Unione Europea (art. 31, comma 10, legge n. 183/2011) - (rif. par. B.1.3)	Riscossioni (2)	0
	E17	Entrate in conto capitale di cui all'art. 2, comma 6,del decreto-legge 6 giugno 2012, n. 74, trasferite dalle Regioni Lombardia, Veneto ed Emilia Romagna e destinate agli interventi di ricostruzione delle aree colpite dal sisma del 20-29 maggio 2012, di cui al decreto-legge n. 74/2012 (art. 2, comma 6, terzo periodo del decreto-legge n. 74/2012) - (rif. par. B.1.11)	Riscossioni (2)	0
	E18	Entrate in conto capitale provenienti dallo Stato e dalla regione erogate per l'attuazione degli interventi di riqualificazione del territorio per l'esecuzione del progetto approvato dal CIPE con delibera n. 57/2011 (TAV) o che saranno individuati dal Ministero delle infrastrutture e dei trasporti (art. 7 quater, del decreto-legge n. 43/2013) - (rif. par. B.1.15)	Riscossioni (2)	0
	E19	Entrate in conto capitale derivanti dal rimborso da parte dello Stato delle rate di ammortamento dei mutui contratti prima del 1 gennaio 2005 (art. 18 comma 1-bis, del decreto-legge n. 16/2014)- (rif. par. B.1.18)	Riscossioni (2)	0
	E20	Entrate in conto capitale relative al contributo di 25 milioni di euro attribuito al Comune di Milano a titolo di concorso al finanziamento delle spese per la realizzazione di Expo 2015. (art. 13, comma 4, decreto-legge n. 47/2014) -	Riscossioni (2)	0

	(rif. par. B.1.19)		
ECap N	**Totale entrate in conto capitale nette (E12-E13-E14-E15-E16-E17-E18-E19-E20)**	Riscossioni (2)	1.318
EF N	**ENTRATE FINALI NETTE (ECorr N+ ECap N)**		5.837

MONIT/14

	SPESE FINALI		a tutto il II Semestre
S1	TOTALE TITOLO 1°	Impegni	4.551
a detrarre:	S2 Spese correnti sostenute per l'attuazione delle ordinanze emanate dal Presidente del Consiglio dei ministri ovvero dal Capo del Dipartimento della protezione civile a seguito di dichiarazione dello stato di emergenza (art. 31, comma 7, legge n. 183/2011) - (rif. par. B.1.1)	Impegni	0
	S3 Spese correnti sostenute a seguito di dichiarazione di grande evento (art. 31, comma 9, legge n. 183/2011) - (rif. par. B.1.2)	Impegni	0
	S4 Spese correnti relative all'utilizzo di entrate correnti provenienti direttamente o indirettamente dall'Unione Europea (art. 31, comma 10, legge n. 183/2011) - (rif. par. B.1.3)	Impegni	0
	S5 Spese connesse alle risorse provenienti dall'ISTAT per la progettazione ed esecuzione dei censimenti (art. 31, comma 12, legge n. 183/2011) - (rif. par. B.1.6)	Impegni	0
	S6 Spese sostenute dal comune di Campione d'Italia elencate nel decreto del Ministero dell'interno protocollo n. 09804529/15100-525 del 6 ottobre 1998 riferite alle peculiarità territoriali dell'exclave (art. 31, comma 14-bis, legge n. 183/2011) - (rif. par. B.1.7)	Impegni	0
	S7 Spese correnti relative ai beni trasferiti di cui al decreto legislativo n. 85/2010 (federalismo demaniale), per un importo corrispondente alle spese già sostenute dallo Stato per la gestione e la manutenzione dei beni trasferiti (art. 31, comma 15, legge n. 183/2011) - (rif. par. B.1.9)	Impegni	0
	S8 Spese correnti effettuate nei limiti delle risorse trasferite dalle Regioni Lombardia, Veneto ed Emilia Romagna per gli interventi di ricostruzione delle aree colpite dal sisma del 20-29 maggio 2012, di cui al decreto-legge n. 74/2012 (art. 2, comma 6, terzo periodo, del decreto-legge n. 74/2012) - (rif. par. B.1.11)	Impegni	18
	S9 Spese correnti sostenute dai comuni delle aree colpite dal sisma del 20-29 maggio 2012 a valere sulle risorse proprie provenienti da erogazioni liberali e donazioni di cittadini privati e imprese per fronteggiare gli eventi sismici e gli interventi di ricostruzione di cui al decreto-legge n. 74/2012 (art. 7, comma 1-ter, del decreto-legge n. 74/2012) - (rif. par. B.1.12)	Impegni	0
	S10 Spese correnti sostenute dai comuni dell'Emilia Romagna a valere sulle risorse proprie provenienti da erogazioni liberali e donazioni di cittadini privati e imprese finalizzate a interventi di ricostruzione, ripristino e messa in sicurezza del territorio a seguito degli eventi calamitosi di cui al decreto-legge n. 74/2014 (art. 1, comma 8-bis, del decreto-legge n. 74/2014) - (rif. par. B.1.20)	Impegni	0
	S10 bis Spese correnti connesse alla pressione migratoria sostenute dai comuni di Agrigento, Augusta, Caltanissetta, Catania, Lampedusa, Mineo, Palermo, Porto Empedocle, Pozzallo, Ragusa, Siculiana, Siracusa e Trapani (art. 7 del decreto legge n. 119 del 2014).	Impegni	0
	S10 ter Spese correnti connesse ai trasferimenti regionali riguardanti gli interventi sociali e socio-sanitari gestiti all'interno dei bilanci dei comuni capofila PLUS della regione Sardegna (art. 1, comma 29, L.R Sardegna n. 7/2014)	Impegni	0
a sommare:	S10 quater Spese correnti non riconosciute dall'Unione Europea ai fini dell'applicazione del comma 10, art. 31 della legge n. 183/2011 (art. 31, comma 11, legge n. 183/2011) - (rif. par. B.1.3)	Impegni	0
SCorr N	**Totale spese correnti nette (S1-S2-S3-S4-S5-S6-S7-S8-S9-S10-S10 bis-S10 ter+S10 quater)**	Impegni	4.533
S11	TOTALE TITOLO 2°	Pagamenti (2)	1.189
a detrarre:	S12 Spese derivanti dalla concessione di crediti (art. 31, comma 3, legge n. 183/2011)	Pagamenti (2)	0
	S13 Spese in conto capitale sostenute per l'attuazione delle ordinanze emanate dal Presidente del Consiglio dei Ministri ovvero dal Capo del Dipartimento della protezione civile a seguito di dichiarazione dello stato di emergenza (art. 31, comma 7, legge n. 183/2011) - (rif. par. B.1.1)	Pagamenti (2)	0
	S14 Spese in conto capitale sostenute a seguito di dichiarazione di grande evento (art. 31, comma 9, legge n. 183/2011) - (rif. par. B.1.2)	Pagamenti (2)	0
	S15 Spese in conto capitale relative all'utilizzo di Entrate in conto capitale provenienti direttamente o indirettamente dall'Unione Europea (art. 31, comma 10, legge n. 183/2011) - (rif. par. B.1.3)	Pagamenti (2)	0
	S16 Pagamenti in conto capitale effettuati nel primo semestre 2014 (art. 31, comma 9-bis, legge n. 183/2011) - (rif. par. B.1.5)	Pagamenti (2)	0
	S17 Spese sostenute dai comuni per interventi di edilizia scolastica (art. 31, comma 14-ter, legge n. 183/2011) - (rif. par. B.1.8)	Pagamenti (2)	0
	S18 Spese in conto capitale relative ai beni trasferiti di cui al decreto legislativo n. 85/2010 (federalismo demaniale), per un importo corrispondente alle spese già sostenute dallo Stato per la gestione e la manutenzione dei beni trasferiti (art. 31, comma 15, legge n. 183/2011) - (rif. par. B.1.9)	Pagamenti (2)	0
	S19 Spese in conto capitale per investimenti infrastrutturali nei limiti definiti con decreto del Ministro delle infrastrutture e dei trasporti, di concerto con il Ministro dell'economia e delle finanze, di cui al comma 1, dell'art. 5 del decreto-legge n. 138/2011 (art. 31, comma 16, legge n. 183/2011) - (rif. par. B.1.10)	Pagamenti (2)	0

	S20 Spese in conto capitale effettuate nei limiti delle risorse trasferite dalle Regioni Lombardia, Veneto ed Emilia Romagna per gli interventi di ricostruzione delle aree colpite dal sisma del 20-29 maggio 2012, di cui al decreto-legge n. 74/2012 (art. 2, comma 6, terzo periodo del decreto-legge 6 giugno 2012, n. 74) - (rif. par. B.1.11)	Pagamenti (2)	0
	S21 Spese in conto capitale sostenute dai comuni delle aree colpite dal sisma del 20-29 maggio 2012 a valere sulle risorse proprie provenienti da erogazioni liberali e donazioni di cittadini privati e imprese pre fronteggiare gli eventi sismici e gli interventi di ricostruzione di cui al decreto-legge n. 74/2012 (art. 7, comma 1-ter, del decreto-legge n. 74/2012) - (rif. par. B.1.12)	Pagamenti (2)	0
	S22 Pagamenti effettuati dal Comune di Piombino relativi all'attuazione degli interventi volti al raggiungimento delle finalità portuali ed ambientali dal nuovo Piano Regolatore Portuale nella Regione Toscana (art. 1, comma 7, del decreto-legge n. 43/2013) - (rif. par. B.1.14)	Pagamenti (2)	0
	S23 Pagamenti relativi all'attuazione degli interventi di riqualificazione del territorio per l'esecuzione del progetto approvato dal CIPE con delibera n. 57/2011 (TAV) o che saranno individuati dal Ministero delle infrastrutture e dei trasporti (art. 7 quater, del decreto-legge n. 43/2013) - (rif. par. B.1.15)	Pagamenti (2)	0
	S24 Pagamenti in conto capitale effettuati nel primo semestre 2014 dai comuni della Provincia di Olbia colpiti dagli eventi alluvionali dell'8 novembre 2013 (art. 1, comma 536, legge n. 147/2013) - (rif. par. B.1.16)	Pagamenti (2)	0
	S25 Pagamenti dei debiti di cui all'articolo 1, comma 546 della legge n. 147/2013 (rif. par. B.1.17)	Pagamenti (2)	0
	S26 Spese in conto capitale sostenute dai comuni dell'Emilia Romagna a valere sulle risorse proprie provenienti da erogazioni liberali e donazioni di cittadini privati e imprese finalizzate a interventi di ricostruzione, ripristino e messa in sicurezza del territorio a seguito degli eventi calamitosi di cui al decreto-legge n. 74/2014 (art. 1, comma 8-bis, del decreto-legge n. 74/2014) - (rif. par. B.1.20)	Pagamenti (2)	0
	S27 Spese in conto capitale connesse alla pressione migratoria sostenute dai comuni di Agrigento, Augusta, Caltanissetta, Catania, Lampedusa, Mineo, Palermo, Porto Empedocle, Pozzallo, Ragusa, Siculiana, Siracusa e Trapani (art. 7 del decreto legge n. 119 del 2014).	Pagamenti (2)	0
	S28 Pagamenti connessi agli investimenti in opere oggetto di segnalazione entro il 15 giugno 2014 alla Presidenza del Consiglio dei Ministri di cui all'articolo 4, comma 3 del decreto-legge n. 133/2014	Pagamenti (2)	0
	S29 Pagamenti dei debiti in conto capitale al 31/12/2013 di cui all'articolo 4, comma 5 del decreto-legge n. 133/2014	Pagamenti (2)	0
	S29 bis Pagamenti di spese sostenute, a seguito di apposite convenzioni sottoscritte entro il 31/12/2013 con la società RFI S.p.A., per l'esecuzione di opere volte all'eliminazione di passaggi a livello di cui al comma 10, art. 1 del decreto-legge n. 133/2014..	Pagamenti (2)	0
a sommare:	S30 Spese in conto capitale non riconosciute dall'Unione Europea ai fini dell'applicazione del comma 10, art. 31 della legge n. 183/2011 (art. 31, comma 11, legge n. 183/2011) - (rif. par. B.1.3)	Pagamenti (2)	0
SCap N	**Totale spese in conto capitale nette (S11-S12-S13-S14-S15-S16-S17-S18-S19-S20-S21-S22-S23-S24-S25-S26-S27-S28-S29-S29 bis+S30) (4)**	Pagamenti (2)	1.189
SF N	**SPESE FINALI NETTE (SCorr N+SCap N)**		5.722
SFIN 14	**SALDO FINANZIARIO (EF N-SF N)**		115

OB	**OBIETTIVO PROGRAMMATICO ANNUALE SALDO FINANZIARIO 2014 (determinato ai sensi dei commi da 2 a 6 dell'art. 31, legge n. 183/2011)**		8
DIFF	**DIFFERENZA TRA IL RISULTATO NETTO E OBIETTIVO ANNUALE SALDO FINANZIARIO (3) (SFIN 14-OB)**		106
PagRes	Pagamenti di residui passivi di parte capitale (o, per gli enti che partecipano alla sperimentazione in materia di armonizzazione dei sistemi contabili, di cui all'articolo 36 del decreto legislativo 23 giugno 2011, n. 118, pagamenti per impegni già assunti al 31 dicembre del 2013) di cui all'articolo 4-ter, comma 6, del decreto legge n. 16/2012 (rif. par. B.2.2)	Pagamenti	0
PagCap	Pagamenti in conto capitale effettuati nel 2014 a valere sui maggiori spazi finanziari derivanti dall'esclusione di cui al comma 9-bis dell'art. 31 della legge n. 183/2011, come modificato dal comma 7 dell'art. 4, del decreto legge n. 133/2014 (4)	Pagamenti (2)	0

(1) Determinato al netto delle entrate escluse dal patto di stabilità interno.

(2) Gestione di competenza + gestione residui.

(3) Con riferimento alla sola situazione annuale, in caso di differenza positiva, o pari a 0, il patto è stato rispettato. In caso di differenza negativa, il patto non è stato rispettato.

Certif. 2014

Patto di stabilità interno 2014 - Art. 31, commi 20 e 20 bis, della legge n. 183/2011

PROSPETTO per la CERTIFICAZIONE
della verifica del rispetto degli obiettivi del patto di stabilità interno 2014

da trasmettere entro il termine perentorio del 31 marzo 2015

COMUNE di CASTELLO D'ARGILE

VISTO il decreto n. 11400 del Ministero dell'economia e delle finanze del 10 febbraio 2014 concernente la determinazione degli obiettivi programmatici relativi al patto di stabilità interno 2014 delle Province e dei Comuni con popolazione superiore a 1.000 abitanti;

VISTO il decreto n. 59729 del 15 luglio 2014 concernente il monitoraggio semestrale del "patto di stabilità interno" per l'anno 2014 delle Province e dei Comuni con popolazione superiore a 1.000 abitanti;

VISTO l'articolo 1, comma 16, della legge 7 aprile 2014, n. 56 che prevede che dal 1° gennaio 2015 le città metropolitane subentrano alle province omonime e succedono ad esse in tutti i rapporti attivi e passivi e ne esercitano le funzioni, nel rispetto degli equilibri di finanza pubblica e degli obiettivi del patto di stabilità interno;

VISTI i risultati della gestione di competenza e di cassa dell'esercizio 2014;

VISTE le informazioni sul monitoraggio del patto di stabilità interno 2014 trasmesse da questo Ente mediante il sito web "http://pattostabilitainterno.tesoro.it".

SI CERTIFICANO LE SEGUENTI RISULTANZE:

Importi in migliaia di euro

SALDO FINANZIARIO 2014

		Competenza mista
1	ENTRATE FINALI (al netto delle esclusioni previste dalla norma)	5.837
2	SPESE FINALI (al netto delle esclusioni previste dalla norma)	5.722
3=1-2	SALDO FINANZIARIO	115
4	SALDO OBIETTIVO 2014	8
5	SPAZI FINANZIARI ACQUISITI CON IL PATTO ORIZZONTALE NAZIONALE 2014 (art. 4-ter, comma 5, decreto legge n. 16 del 2012)	0
6	Pagamenti di residui passivi di parte capitale (o, per gli enti che hanno partecipato alla sperimentazione in materia di armonizzazione dei sistemi contabili, di cui all'articolo 36 del decreto legislativo 23 giugno 2011, n. 118, pagamenti per impegni già assunti al 31 dicembre del 2013) di cui all'articolo 4-ter, comma 6, del decreto legge 2 marzo 2012, n.16	0
7=5-6	SPAZI FINANZIARI ACQUISITI CON IL PATTO ORIZZONTALE NAZIONALE 2014 E NON UTILIZZATI PER PAGAMENTI DI RESIDUI PASSIVI IN CONTO CAPITALE (o, per gli enti che hanno partecipato alla sperimentazione in materia di armonizzazione dei sistemi contabili, di cui all'articolo 36 del decreto legislativo 23 giugno 2011, n. 118, anche per effettuare pagamenti di impegni in conto capitale già assunti al 31 dicembre del 2013, con imputazione all'esercizio 2014 e relativi alle quote vincolate del risultato di amministrazione al 31 dicembre 2013). Art. 4-ter, comma 6, decreto legge n. 16 del 2012	0
8=4+7	SALDO OBIETTIVO 2014 FINALE	8
9=3-8	DIFFERENZA TRA SALDO FINANZIARIO E OBIETTIVO ANNUALE FINALE	106

Sulla base delle predette risultanze si certifica che:

[X] il patto di stabilità interno per l'anno 2014 è stato rispettato

[ ] il patto di stabilità interno per l'anno 2014 NON E' STATO RISPETTATO

IL PRESIDENTE / IL SINDACO / IL SINDACO METROPOLITANO

IL RESPONSABILE DEL SERVIZIO FINANZIARIO

ORGANO DI REVISIONE ECONOMICO-FINANZIARIA

Organo Revisione (1) / Commissario Ad Acta

Organo Revisione (2)

Organo Revisione (3)